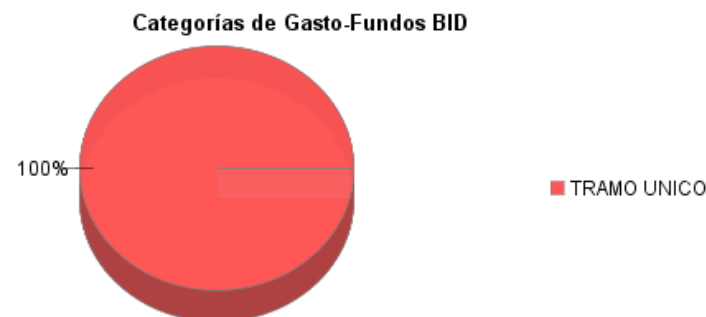
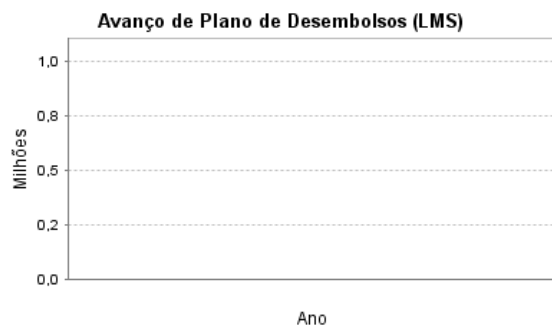
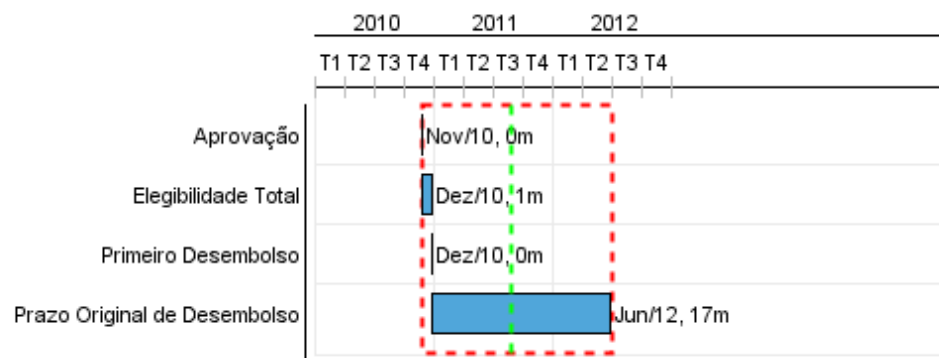


Relatório Resumido

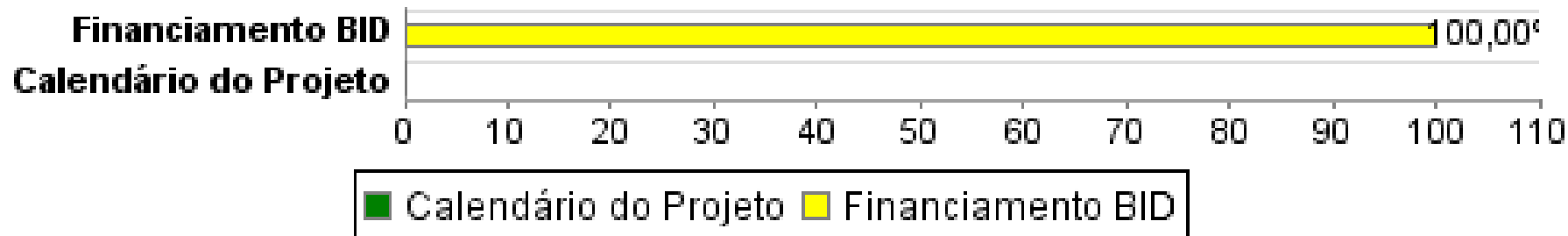
Dados Gerais	Fundos Disponíveis (US\$)	Custo Total e Fonte
Executor: MINISTERIO DE ECONOMIA Y FINANZAS PUBLICAS		
Sector: REFORM / MODERNIZATION OF THE STATE-FISCAL REFORM		
Número da Operação: 2448/BL-BO	Atual: 20.000.000,00	Original BID: 20.000.000,00
Estágio: Approved	Desembolsado: 20.000.000,00	Corrente BID: 20.000.000,00
Tipo Operação: PBL - Policy Based Loan	% Desembolsado: 100,00	Pari-passu: 100,00
Operação Relacionada: BO-T1124, RG-P1400, BO-L1062	Saldo:	Cofinanciamento/País:
Subtipo de Operação: PBP - Programatic Policy Base Loan		Original Estimado: 20.000.000,00
		Período de Amortização (meses): 282

Categoria do impacto social	Reformulação	Validação
Categoria do impacto social: B	() Os objetivos do projeto foram reformulados?	Validado pelo Chefe de Divisão: Mar 20, 2011 Validado pelo Representante do País: Apr 19, 2011



Progresso Acumulado até 2010

Progresso Acumulado



Resultados

Resultado: Estabilidad macroeconómica y equilibrio fiscal sostenible.

Indicador	Unidade Medida	Linha Base	Ano Linha Base		Final do Projeto
Inflación fin de periodo 2010.	tasa porcentual	0,30	2009	P A	4,50
Balance fiscal del gobierno central y las entidades desconcentradas del gobierno central (no incluye seguridad social ni empresas públicas).	porcentaje del PIB	0,30	2009	P A	2,30

Resultado: Proceso autonómico consolidado en un marco de estabilidad económica y sostenibilidad de las finanzas públicas.

Indicador	Unidade Medida	Linha Base	Ano Linha Base		Final do Projeto
Presupuestos de las entidades territoriales autónomas guardan el equilibrio fiscal conforme a la legislación vigente.	porcentaje		2009	P A	100,00
Ingresos propios de los gobiernos autónomos municipales de ciudades capitales.	incremento porcentual		2009	P A	5,00
Gasto de capital de los gobiernos autónomos departamentales.	incremento porcentual		2009	P A	7,00

Resultado: Eficiencia y eficacia de la política fiscal y de la coordinación entre el nivel central y el subnacional mejorada.

Indicador	Unidade Medida	Linha Base	Ano Linha Base		Final do Projeto
Sistemas transparentes y basados en normas de la distribución horizontal entre gobiernos subnacionales de las transferencias del gobierno central.	Calificación PEFA		2009	P A	0,00
Suministro de información confiable a los gobiernos subnacionales sobre las asignaciones que les hará el gobierno central para el próximo ejercicio.	Calificación PEFA		2009	P A	0,00
Medidad en que se recogen y dan a conocer datos fiscales consolidados (por lo menos sobre ingresos y gastos) referentes al gobierno general, por categoría sectorial.	Calificación PEFA		2009	P A	0,00
Medida en que el gobierno central realiza el seguimiento de los organismos públicos autónomos y de las empresas públicas.	Calificación PEFA		2011	P A	0,00
Medida en que el gobierno central realiza el seguimiento de la posición fiscal de los gobiernos subnacionales.	Calificación PEFA		2009	P A	0,00

Produtos: Progresso Físico e Financeiro Anual 2010

Descrição	Unidade de medida	Físico			
		Planejado	Atual	Unidades Acumuladas	Unidades FDP
ESTABILIDAD MACROECONÓMICA					
APOYO A LA DESCENTRALIZACIÓN FISCAL					
Proyecto de la Ley Marco de Autonomía y Descentralización presentado a la Asamblea Legislativa Plurinacional.	Proyecto de Ley	1,00	1,00		1,00
FORTALECIMIENTO DE LA GESTIÓN DE LAS FINANZAS PÚBLICAS					
Plan de acción integral de mediano plazo surgido del informe PEFA elaborado y aprobado por el Ministerio de Economía y Finanzas Públicas.	Plan de Acción	1,00	1,00		1,00