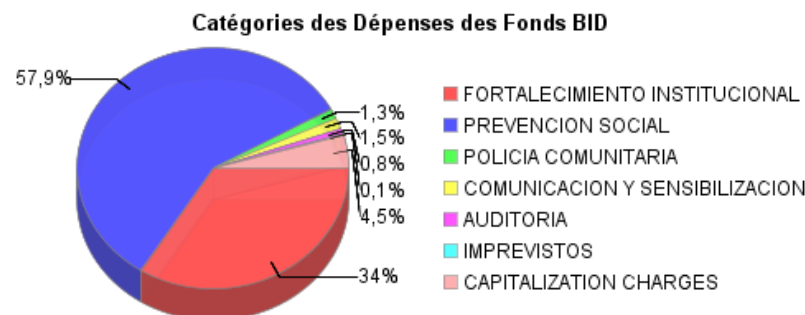
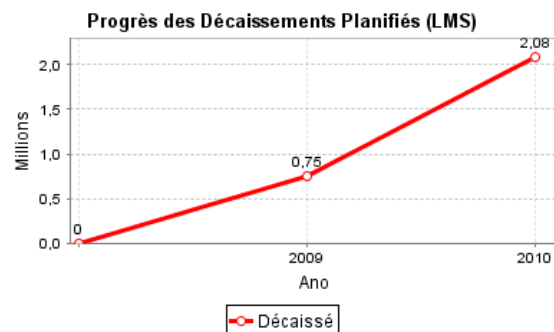
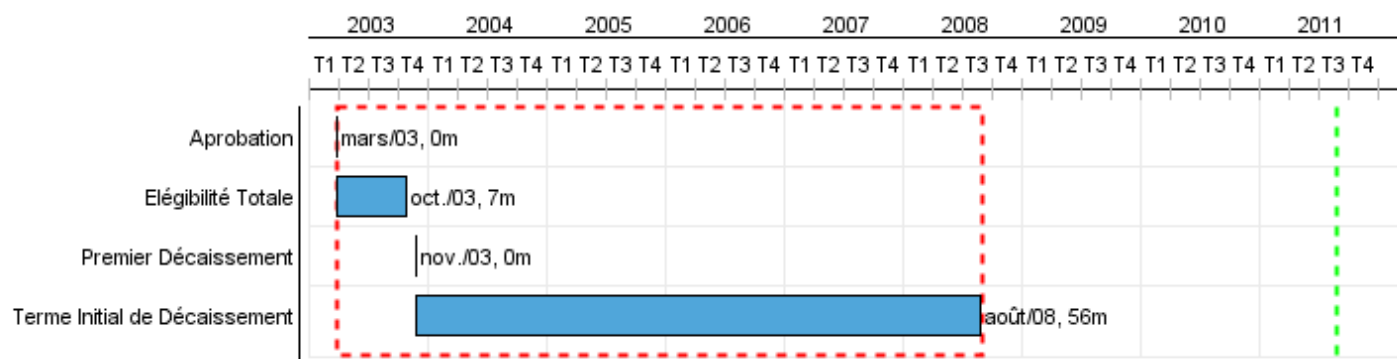


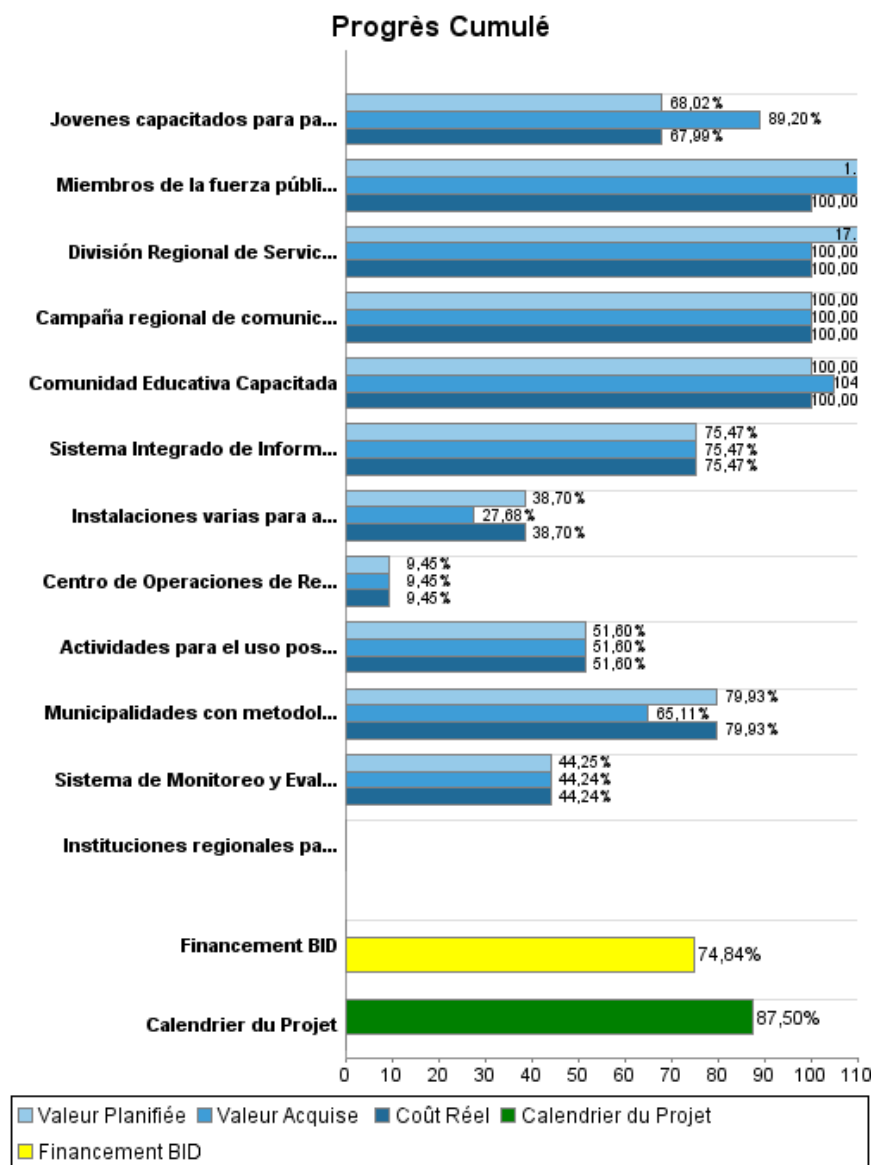
Rapport Résumé

Données Générales		Fonds Disponibles (US\$)		Coût Total et Source de Financement	
Agence d' Exécution (EA):	SECRETARIA DE OBRAS PUBLICAS, TRANSPORTEY VIVIENDA				
Secteur:	SOCIAL INVESTMENT				
Numéro(s) de Prêt(s):	1123/SF-HO	Montant Courant Approuvé:	14.000.000,00	Initial BID:	14.000.000,00
Étape:	Approved	Montant Décaissé à ce Jour:	10.477.454,03	Courant BID:	14.000.000,00
Type d' Opération:	INV - Investissement	% Décaissé:	74,84	Pari Passu:	87,73
Opération(s) Connexe(s):	TC0111022	Solde:	3.522.545,97	Cofinancement/Pays:	2.200.000,00
Sous-Type de l'Opération:	ESP - Specific Investment Operation			Estimation Initiale:	16.200.000,00
				Période d'Amortissement (mois):	354

Catégorie d'Impact Environnemental et Social du Projet	Reformulation	Validation
Catégorie d'Impact Environnemental et Social du Projet: B	() Les objectifs du projet ont-ils été reformulés?	Validé par le Chef de Division: Mar 29, 2011 Validé par le Représentant: Apr 15, 2011



Progrès Cumulé à 2010



Résultats

Résultat:	Seguridad Ciudadana fortalecida
Suposições:	1. Sostenibilidad de los programas preventivos contra la violencia y delincuencia juvenil y de prevención y atención de la Violencia Intra-Familiar. 2. Las autoridades nacionales mantienen la voluntad política para continuar con los programas de reformas institucionales en beneficio de la prevención de la violencia social. 3. Existe coordinación entre las instituciones y comunidades en las intervenciones del Proyecto.
Observações:	Algunos de los resultados y productos alcanzados por el proyecto no fueron sostenidos en el tiempo, e incluso se interrumpieron en 2009. Recientemente se han re-activado los Consejos Municipales de Paz y Convivencia como plataforma para la coordinación. Hay consenso en torno a la Visión de País y el Plan de Nación. Se esta poniendo en marcha una política integral de convivencia y seguridad ciudadana, que incluye programas como "Municipios más Seguros".

Indicateur	Unité de Mesure	Ligne de Base	Année Ligne de Base		2010	Fin du Projet
Porcentaje de homicidios cometidos por jóvenes entre 12 y 25 años de edad	% de homicidios	12,90	2004	P A		9,03
Jóvenes en pandillas (Propensión de jóvenes entre 12 y 25 años a involucrarse en actividades violentas y de alto riesgo)	Jóvenes	8.000,00	2000	P A	3.276,00 3.276,00	4.000,00
Tasa de homicidios x 100,000 habitantes, de 0-30 años de edad, de la Región del Valle de Sula	Relación	55,00	2010	P A	55,00 55,00	55,00

Résultat:	Niveles de inclusión social de jóvenes aumentados
Suposições:	Las entidades implantan las propuestas de fortalecimiento y crean las condiciones institucionales, financieras y técnicas para sus sostenimiento futuro.

Indicateur	Unité de Mesure	Ligne de Base	Année Ligne de Base		2010	Fin du Projet
Jóvenes matriculados en los institutos técnicos de la Región del Valle de Sula	Jóvenes	681,00	2009	P A	719,00 719,00	935,00

Résultat:	Confianza ciudadana en las instituciones públicas fortalecidas.
Suposições:	Las instituciones establecen controles de gestión y transparencia

Indicateur	Unité de Mesure	Ligne de Base	Année Ligne de Base		2010	Fin du Projet
Denuncias de abusos de autoridad y reclamos ciudadanos, presentadas formalmente.	Denuncias	229,00	2007	P A	328,00 328,00	459,00
Denuncias de casos de Violencia Intrafamiliar en la Región del Valle de Sula, presentadas formalmente.	Denuncias	394,00	2007	P A	389,00 389,00	405,00

Produites: Progrès Physique et Financier Annuel 2010

Description	Unité de Mesure	Physique				Financier			
		Planifié	Réel	Unités Cumulées	Unités FDP	Planifié	Réel	Coûts Cumulées	Coûts FDP
Componente 3: Apoyo al Proyecto de Policía Comunitaria y/o Preventiva en la RVS									
Miembros de la fuerza pública (Policías) capacitados en temas de prevención de violencia	Policías				1.920,00				61.746,00
División Regional de Servicios de Protección a la Familia DISEPROFAM implementada.	División				1,00				9.784,08
Componente 2 Prevención Social de la Violencia y la Delincuencia Juvenil									
Instalaciones varias para actividades Buen Uso del Tiempo Libre rehabilitadas y equipadas.	Instalaciones	14,00			83,00	108.013,96	108.013,96		4.566.622,44
Actividades para el uso positivo del tiempo libre por la comunidad ofrecidas	Actividades	3,00	3,00		58,00				393.447,12
Comunidad Educativa Capacitada	Centros escolares	70,00	147,00		385,00	83.014,80	83.014,80		1.863.793,66
Jovenes capacitados para participar en el mercado laboral.	Jovenes	210,00	395,00		1.441,00	141.446,35	141.446,35		808.490,07
Instituciones regionales para la prevención de la violencia establecidas.	Instituciones Regionales				2,00				180.515,34
Componente 4: Estrategia de Comunicación y Sensibilización Social									
Campaña regional de comunicación social a través de diversos medios implementada.	Campaña				1,00				92.745,71
Sistema de Monitoreo y Evaluación de indicadores implementado	Sistema				1,00	7.199,11	7.199,11		260.295,69
Componente 1 Fortalecimiento Institucional de las Municipalidades de la Región del Valle de Sula (RVS)									
Municipalidades con metodologías de sistemas de gestión y acción en seguridad y convivencia ciudadana implementadas.	Municipalidades	6,00	12,00		17,00	88.956,37	88.956,37		2.303.357,59
Sistema Integrado de Información de Seguridad Ciudadana SISC (teniendo como fuentes a la policía, medicina forense, fiscalía) implementado.	Sistema				1,00	185.858,75	185.858,75		1.226.573,88
Centro de Operaciones de Respuesta a la Ciudad de SPS (199) operando.	Centro				1,00	25.589,57	25.589,57		270.874,26
Gestión del Programa									
Gestión Financiera									
TOTAL						640.078,91	640.078,91		12.038.245,84