

Informe Resumido

Datos Básicos del Proyecto

Agencia Ejecutora (AE):	CORPORACIÓN VIAL DEL URUGUAY
Sector:	TRANSPORT
Número(s) de Préstamo:	2041/OC-UR
Etapas:	Approved
Tipo de Operación:	PDL - Préstamos por Resultados
Operación(es) Relacionada(s):	
Subtipo de Operación:	PDL - Préstamos por Resultados

Fondos Disponibles (US\$)

Monto Aprobado Actual:	100.000.000,00
Monto Desembolsado a la fecha:	95.999.687,69
% Desembolsado:	96,00
Saldo:	4.000.312,31

Costo total y Fuente

BID Original:	100.000.000,00
Actual BID:	100.000.000,00
Pari-passu:	80,00
Co-financiamiento/País:	25.000.000,00
Estimado Original:	125.000.000,00
Período de Amortización (meses):	78

Categoría de Impacto Ambiental y Social del Proyecto

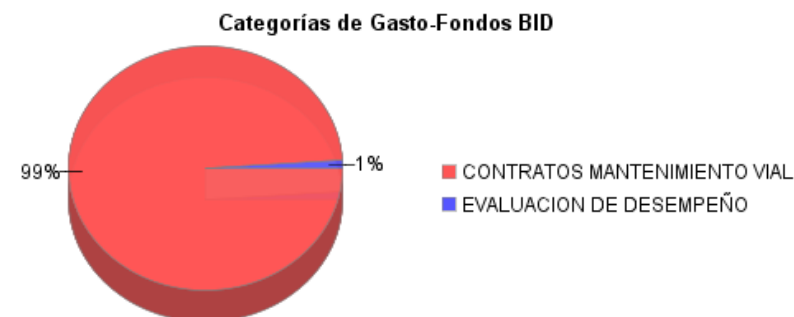
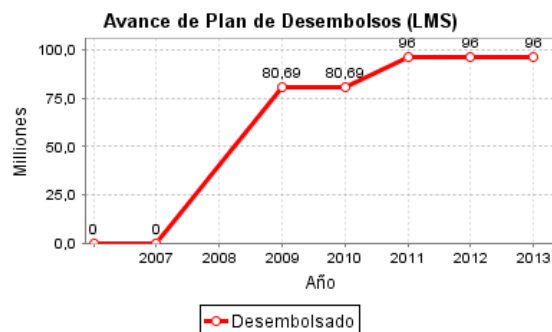
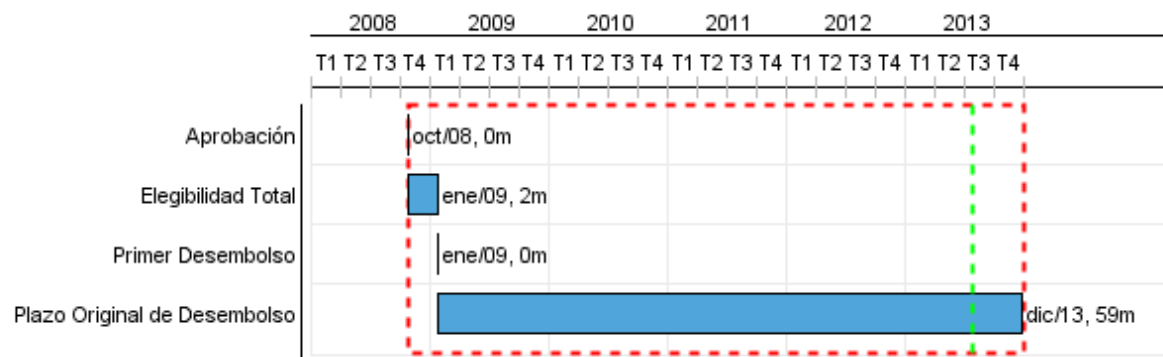
Categoría de Impacto Ambiental y Social del Proyecto: B13

Reformulación

() ¿El objetivo (s) del proyecto fue reformulado?

Validación

Validado por el Jefe de División: 09-abr-2013
Validado por Representante de País: 12-abr-2013



Progreso Acumulado al 2012

Progreso Acumulado



Resultados

Resultado: Valor del patrimonio vial a mantenido a un nivel óptimo

Indicador	Unidad de Medida	Línea de base	Año Línea de base		2009	2010	2011	2012	Fin de Proyecto
Patrimonio Vial Optimo [Patrimonio Vial Actual (PVA)/Patrimonio Vial Medio (PVM)]	Indice	1,00	2008	P	1,00	1,00	1,00	1,00	1,00
				A	1,07	1,07	1,08	1,08	

Resultado: Nivel de servicio de la red vial mantenido en guarismos adecuados

Indicador	Unidad de Medida	Línea de base	Año Línea de base		2009	2010	2011	2012	Fin de Proyecto
Nivel de Servicio	Indice	70,00	2008	P	90,00	90,00	90,00	90,00	90,00
				A	90,80	90,80	90,50	90,50	

Resultado: Cobertura del mantenimiento ampliada

Indicador	Unidad de Medida	Línea de base	Año Línea de base		2009	2010	2011	2012	Fin de Proyecto
Indice de Cobertura	Porcentaje	45,00	2008	P	90,00	90,00	90,00	180,00	90,00
				A		90,00	100,00	100,00	

Productos: Progreso Físico y Financiero Anual 2012

Descripción	Unidad de medida	Físico			
		Planeado	Actual	Unidades Acumuladas	Unidades FDP
Obras y mantenimiento					
Carreteras con contratos de mantenimiento por niveles de servicio vigentes	Kilómetros	1.440,00	1.600,00		1.440,00
Fortalecimiento Institucional					
Sistema de gestión instalado	Sistema				1,00
Consultoría de evaluación de desempeño					
Informes de consultoría de evaluación de desempeño presentados	Informes				4,00
Contingencias y escalamiento de obras.					
Contingencias y escalamiento de obras.	na				