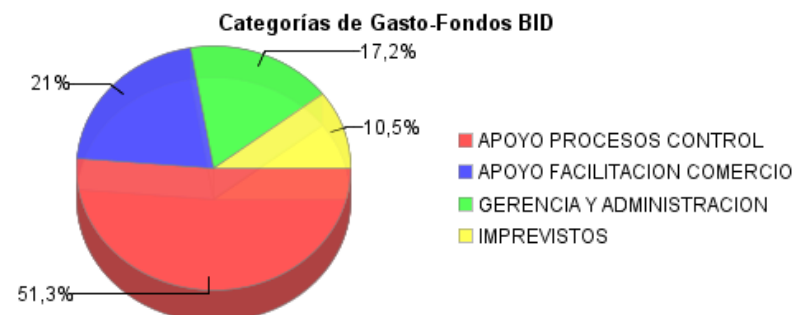
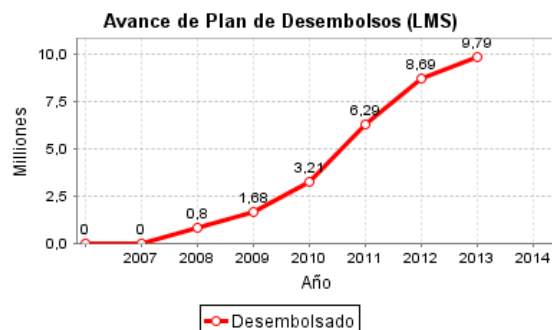
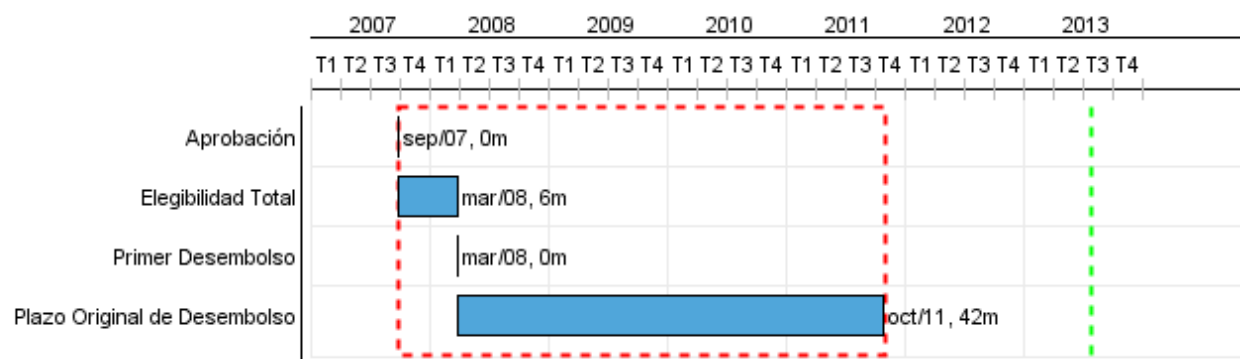


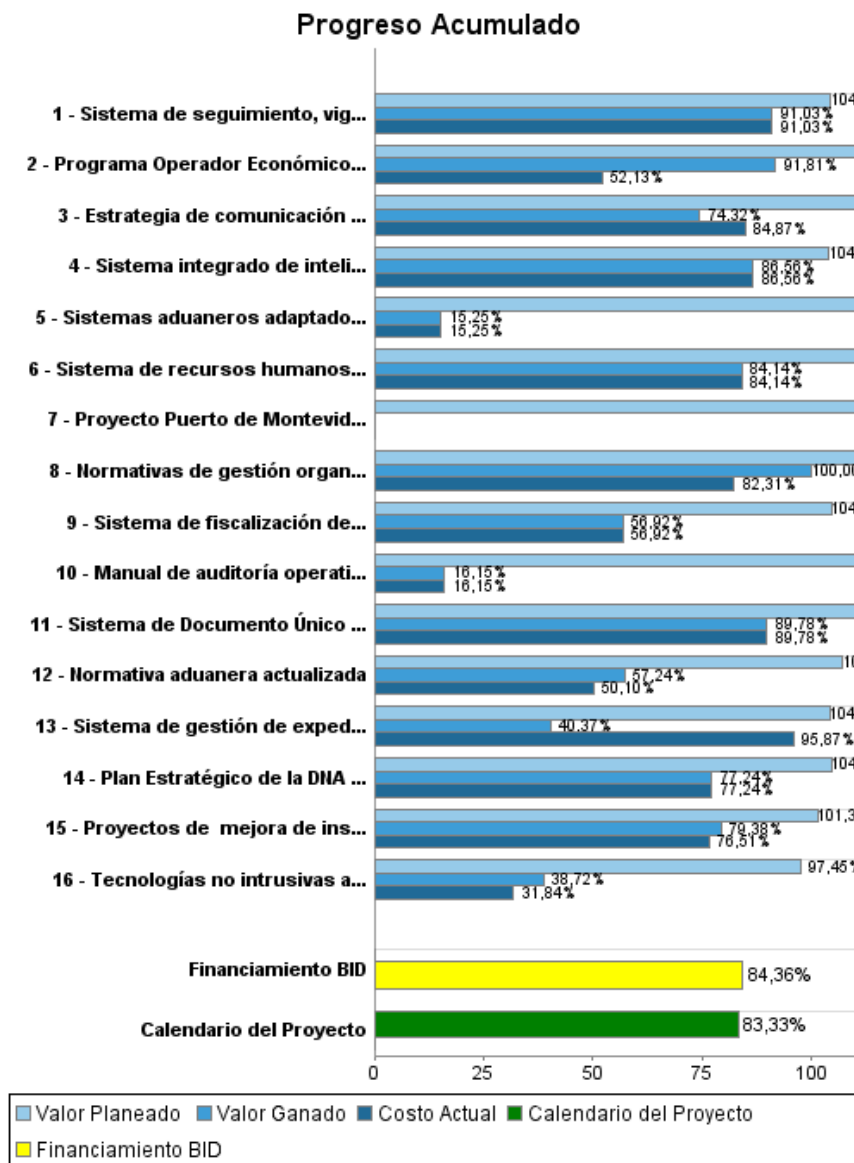
Informe Resumido

Datos Básicos del Proyecto		Fondos Disponibles (US\$)		Costo total y Fuente	
Agencia Ejecutora (AE):	MINISTERIO DE ECONOMIA Y FINANZAS	Monto Aprobado Actual:		BID Original:	11.600.000,00
Sector:	REFORM / MODERNIZATION OF THE STATE-REFORM AND PUBLIC SECTOR SUPPORT	Monto Desembolsado a la fecha:		Actual BID:	11.600.000,00
Número(s) de Préstamo:	1894/OC-UR	% Desembolsado:		Pari-passu:	51,00
Etapas:	Approved	Saldo:		Co-financiamiento/País:	11.300.000,00
Tipo de Operación:	INV - Inversión			Estimado Original:	22.900.000,00
Operación(es) Relacionada(s):				Período de Amortización (meses):	246
Subtipo de Operación:	ESP - Inversión Específica				

Categoría de Impacto Ambiental y Social del Proyecto	Reformulación	Validación
Categoría de Impacto Ambiental y Social del Proyecto: Ninguno	() ¿El objetivo (s) del proyecto fue reformulado?	Validado por el Jefe de División: 11-abr-2013 Validado por Representante de País: 12-abr-2013



Progreso Acumulado al 2012



Resultados

Resultado: Fiscalización del comercio exterior por parte de la Dirección Nacional de Aduanas (DNA) mejorada

Indicador	Unidad de Medida	Línea de base	Año Línea de base		2009	2010	2011	2012	2013	Fin de Proyecto
Manifiestos de entrada revisados y seleccionados por análisis de riesgo o en indicios fundados.	%		2009	P A						5,00
Porcentaje de declaraciones de importación asignadas a los canales rojo y naranja.	%	44,59	2009	P A				17,00	15,00	15,00
Irregularidades detectadas en la revisión de cargas (manifiestos) basadas en análisis de riesgo	%		2009	P A					19,00	19,00
Montos en reliquidaciones en relación con la recaudación por declaraciones de importación en el mismo período.	%	0,44	2009	P A		0,37	0,32	0,35		1,00

Resultado: Facilitación del comercio exterior por parte de la DNA mejorada

Indicador	Unidad de Medida	Línea de base	Año Línea de base		2009	2010	2011	2012	2013	Fin de Proyecto
Declaraciones de importación y exportación tramitadas con certificados informatizados	%	26,00	2009	P A				40,00	100,00	100,00
Tiempo de despacho de la declaración de importación desde el pedido de canal	horas	8,00	2009	P A				5,00	4,00	4,00
Declaraciones despachadas en el mismo día del pedido de canal con independencia del canal asignado	%	85,00	2009	P A				90,00	90,00	90,00

Resultado: Eficiencia organizacional de la DNA mejorada

Indicador	Unidad de Medida	Línea de base	Año Línea de base		2009	2010	2011	2012	2013	Fin de Proyecto
Nivel de satisfacción de los grupos de interés clave de la Aduana.	%	19,14	2011	P A				36,60	55,00	55,00

Productos: Progreso Físico y Financiero Anual 2012

Descripción	Unidad de medida	Físico				Financiero			
		Planeado	Actual	Unidades Acumuladas	Unidades FDP	Planeado	Actual	Costos Acumulados	Costos FDP
Fortalecimiento de los Procesos de Control, mediante el Análisis Inteligente del Riesgo									
Sistema de Documento Único Aduanero Informatizado (DUA Digital)	Sistemas				1,00	75.000,00	59.089,00		155.651,00
Sistema de fiscalización de declaraciones de mercancías actualizado	sistema				1,00	51.850,00	42.090,00		215.651,00
Proyecto Puerto de Montevideo para la facilitación y control inteligente de mercancías diseñado e iniciado	proyecto				1,00	22.500,00			122.500,00
Sistema de seguimiento, vigilancia y verificación de mercancías (Uruguay Tránsito Seguro) diseñado e implementado	sistemas				1,00	72.000,00			1.639.476,00
Tecnologías no intrusivas adquiridas e implementadas para la fiscalización de mercancías (scanner, fibroscopía y densímetros)	tecnologías	2,00	3,00		3,00	400.000,00	454.057,00		2.121.402,00
Sistema integrado de inteligencia aduanera basado en el análisis de riesgos implementado	sistemas				1,00	163.000,00	136.809,00		641.124,00
Manual de auditoría operativa aduanera elaborado	manuales				1,00	53.000,00	20.952,00		178.941,00
Gastos de seguimiento y apoyo a la implementación de productos	N/A					45.000,00			90.000,00
Apoyo al Objetivo de la Eficiencia en las Transacciones Comerciales									
Sistemas aduaneros adaptados a los requerimientos de la Ventanilla Única Electrónica	sistemas				1,00	47.500,00	12.961,00		198.874,00
Programa Operador Económico Autorizado (OEA) implementado a nivel de piloto	programa	1,00	1,00		1,00	80.000,00	31.530,00		122.137,00
Fortalecimiento Institucional de la DNA									
Normativa aduanera actualizada	Normas	2,00	2,00		2,00	100.000,00	55.748,00		619.794,00
Normativas de gestión organizacional de la DNA actualizadas	normas	3,00	3,00		3,00	50.000,00	26.840,00		130.954,00
Plan Estratégico de la DNA elaborado e implantado	plan		1,00		1,00	179.500,00	155.966,00		505.047,00
Sistema de recursos humanos adaptados a la nueva estructura	sistemas				1,00	247.100,00	145.443,00		641.064,00
Estrategia de comunicación diseñada e implementada	estrategia com unicacional	1,00	1,00		1,00	434.000,00	356.540,00		763.178,00

INFORME DE SEGUIMIENTO DE PROGRESO

UR-L1037 - Programa de Apoyo a la Dirección Nacional de Aduanas del Uruguay
2012 2º período con cierre al (7-may-2013)

Banco Interamericano de Desarrollo - BID

Oficina de Planificación Estratégica y Efectividad en el Desarrollo
Última Actualización del PMR: 02/04/2013

Descripción	Unidad de medida	Físico				Financiero			
		Planeado	Actual	Unidades Acumuladas	Unidades FDP	Planeado	Actual	Costos Acumulados	Costos FDP
Proyectos de mejora de instalaciones y equipamiento de la DNA ejecutados	proyectos	2,00	2,00		17,00	2.206.000,00	2.034.771,00		12.294.342,00
Sistema de gestión de expedientes (GEX) adaptado a las necesidades de las reformas	sistemas		1,00		1,00	43.000,00	38.165,00		117.019,00
Gastos de seguimiento y apoyo a la implementación de productos	N/A					179.500,00	108.686,00		448.250,00
Gerencia y Administración del Proyecto e Imprevistos									
Adimistración y gerencia del proyecto	N/A					226.000,00	207.152,00		1.834.596,00
Costos concurrentes y evaluaciones	N/A					30.000,00	29.725,00		60.000,00
Corrección por ajuste de estructura del PMR	N/A								
TOTAL						4.704.950,00	3.916.524,00		22.900.000,00