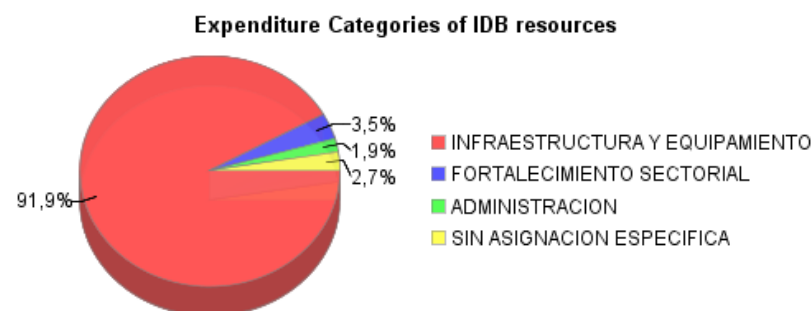
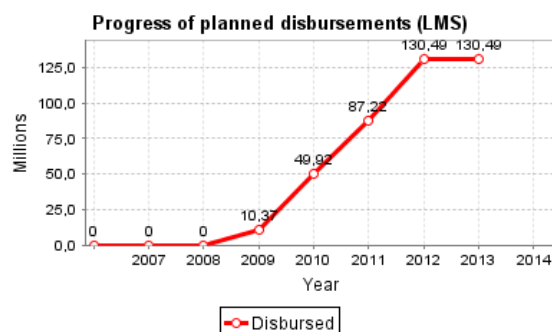
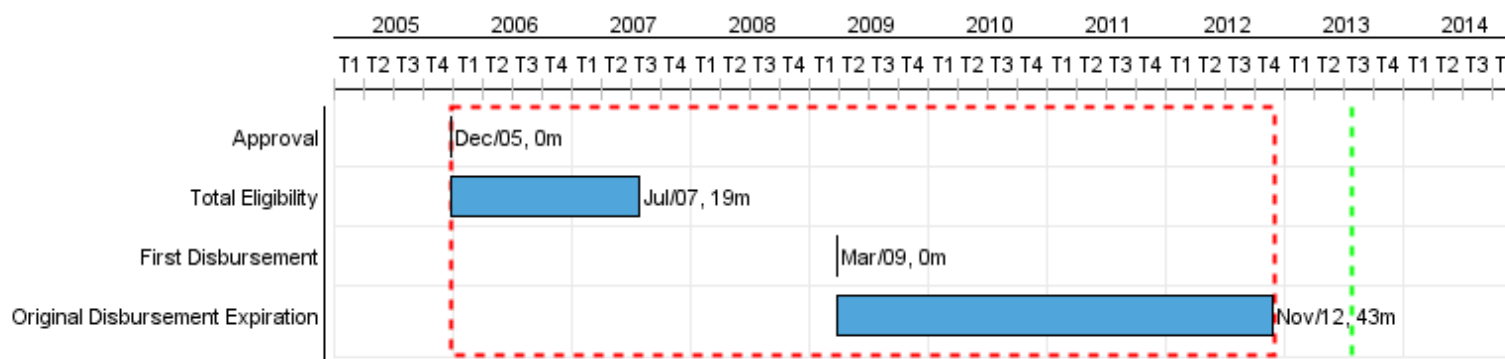


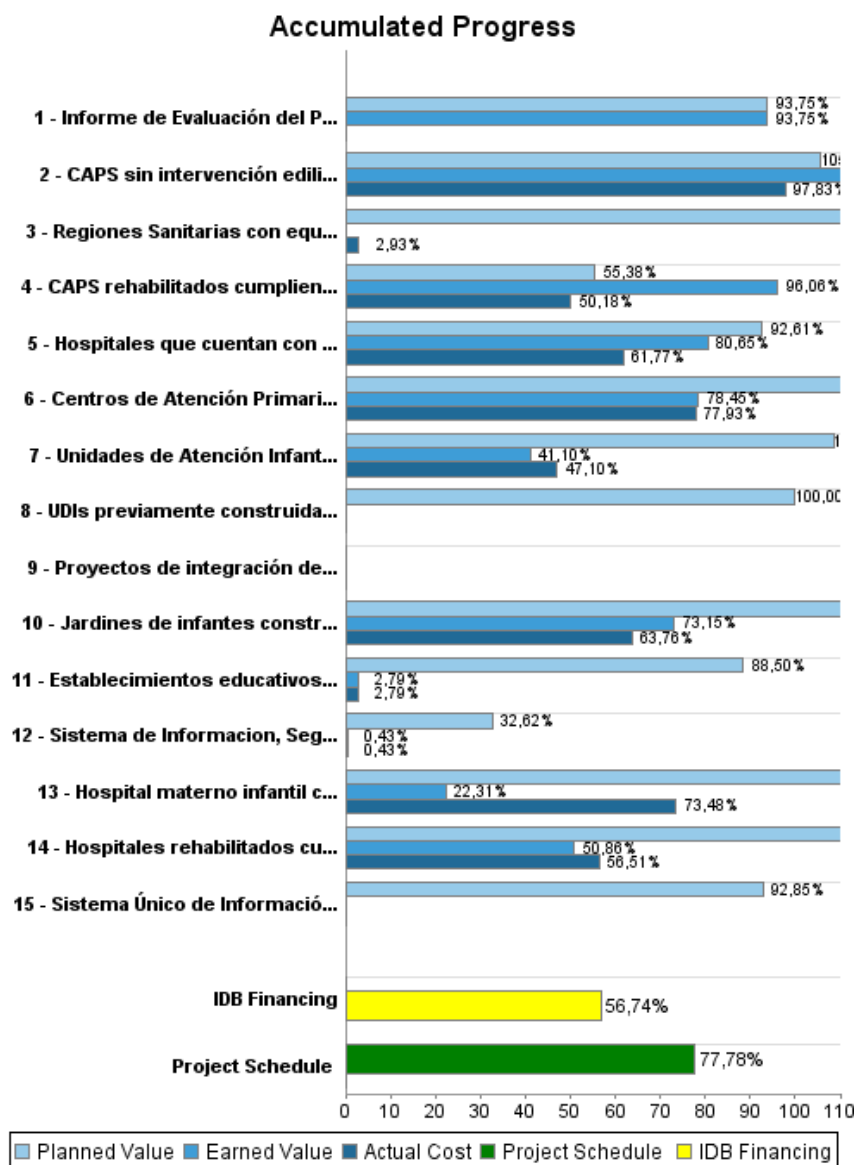
## Summary Report

Basic Data		Available Funds (US\$)		Total Cost and Source	
Executing Agency (EA):	Ministerio de Economía Provincia de Buenos Aires				
Sector:	SOCIAL INVESTMENT-EARLY CHILDHOOD DEVELOPMENT				
Loan Number(s):	1700/OC-AR	Current Approved Amount:	230.000.000,00	Original IDB:	230.000.000,00
Stage:	Approved	Disbursed Amount to Date:	130.493.859,88	Current IDB:	230.000.000,00
Operation Type:	INV - Investment	% Disbursed:	56,74	Pari-passu:	70,00
Related Operation(s):		Balance:	99.506.140,12	Co-Financing/Country:	100.000.000,00
Operation Subtype:	ESP - Specific Investment Operation			Original Estimate:	330.000.000,00
				Amortization Period (months):	222

Project Environmental and Social Impact Category	Reformulation	Validation
Project Environmental and Social Impact Category: C(R)	( ) Was the objective(s) of this project reformulated?	Validated by Division Chief: 22-mar-2013 Validated by Country Representative: 04-abr-2013



## Accumulated Progress as of 2012



## Outcomes

<b>Outcome:</b>	Niveles de cobertura y calidad de los servicios de educación de la Provincia de Buenos Aires mejorados
-----------------	--

Indicator	Unit of Measure	Baseline	Baseline Year		2012	2014	End of project
Escuelas primarias priorizadas por el Programa cuyos profesores de 4o, 5o y 6o grado de primaria utilizan computadoras como herramienta pedagógica.	escuelas		2011	P A		1.663,00	1.663,00
Niños de 3 a 5 años que asisten al nivel inicial en los distritos priorizados por el Programa	Estudiantes	182.783,00	2004	P A	196.703,00 384.931,00		196.703,00

<b>Outcome:</b>	Niveles de cobertura y calidad de los servicios de desarrollo social incrementados.
<b>Comments:</b>	.

Indicator	Unit of Measure	Baseline	Baseline Year		2012	2014	End of project
Población de 0 a 14 años con necesidades básicas insatisfechas en distritos priorizados cubiertos por las Unidades de Desarrollo Infantil	Porcentaje	11,53	2010	P A		12,51	12,51
Niños (0 a 18) para los que se tienen que adoptar medidas de abrigo en la Provincia, como consecuencia de la vulneración de sus derechos.	Porcentaje	1,50	2010	P A		0,50	0,50

<b>Outcome:</b>	Niveles de cobertura y calidad de los servicios de salud de la provinica incrementados
-----------------	--

Indicator	Unit of Measure	Baseline	Baseline Year		2012	2014	End of project
Captación oportuna de embarazadas (antes de las 14 semanas de gestación) en la provincia.	Porcentaje	43,00	2010	P A		60,00	60,00
Embarazadas residentes de la provincia con ciclo completo de control prenatal	Porcentaje	56,00	2010	P A		60,00	68,00
Número de consultas en Centros de Atención Primaria de la salud.	Consultas	361.500,00	2007	P A		520.000,00	520.000,00
Derivaciones perinatales oportunas en la Provincia.	Porcentaje	40,00	2011	P A		70,00	70,00
Personas que consultan un Centro de Atención Primaria de la Salud de la Provincia de Buenos Aires construido por el programa.	Personas	90.375,00	2012	P A		130.000,00 224.245,00	130.000,00

**Outputs: Annual Physical and Financial Progress 2012**

Description	Unit of Measure	Physical				Financial			
		Planned	Actual	Accumulated units	EOP units	Planned	Actual	Accumulated costs	EOP costs
Infraestructura física y equipamientos en educación, salud y desarrollo social									
Jardines de infantes contruidos, cumpliendo con estándares de calidad	Jardines de infantes	17,00	11,00		90,00	8.453.000,00	4.889.000,00		45.490.000,00
Centros de Atención Primaria de la Salud ( CAPS) contruidos (cumpliendo con estándares de calidad) y equipados	Centros de Atención Primaria de la Salud	14,00	7,00		31,00	2.075.000,00	1.703.000,00		13.392.000,00
CAPS rehabilitados cumpliendo estándares de construcción.	Centros de Atención Primaria de la Salud	32,00	111,00		219,00	3.150.000,00	5.708.333,00		11.375.000,00
Hospitales que cuentan con equipo básico para la atención materno-infantil	Hospitales	12,00	12,00		188,00	10.131.000,00	4.935.000,00		29.143.000,00
Hospital materno infantil construido ( cumpliendo con estándares) y equipado	Hospital				1,00	3.531.000,00	4.020.000,00		30.359.000,00
Hospitales rehabilitados cumpliendo con estándares	Hospitales	3,00	1,00		10,00	8.511.000,00	5.763.000,00		25.098.000,00
CAPS sin intervención edilicia que cuentan con equipo básico para la atención materno-infantil	Centros de Atención Primaria de la Salud	81,00	135,00		135,00	5.588.000,00	5.357.000,00		5.476.000,00
Unidades de Atención Infantil (UDIs) construidas cumpliendo con estándares y equipadas	Unidades de Atención Infantil	14,00	13,00		27,00	5.809.000,00	2.822.000,00		15.791.000,00
UDIs previamente construidas equipadas	Unidades de Atención Infantil				44,00				1.000.000,00
Proyectos de integración deportiva.	Proyectos				6,00				1.962.000,00
Fortalecimiento de la gestión en la provision de servicios de educación, salud y desarrollo social									
Sistema Único de Información Sanitaria en operación (opera al menos un sistema de referencia y contrareferencia, con base en una base única de pacientes).	Sistema de información				1,00				2.277.000,00
Regiones Sanitarias con equipos de salud con competencias desarrolladas en cuanto a procesos de gestión de servicios de salud materno-infantil.	Regiones sanitarias	2,00			4,00	870.000,00	52.000,00		1.772.000,00

## PROGRESS MONITORING REPORT

AR-L1007 - Social Investment Program in Buenos Aires Province  
2012 2º period closed in (7-May-2013)

Inter-American Development Bank - IDB

Office of Strategic Planning and Development Effectiveness  
Last Update: 21/03/2013

Description	Unit of Measure	Physical				Financial			
		Planned	Actual	Accumulated units	EOP units	Planned	Actual	Accumulated costs	EOP costs
Establecimientos educativos de nivel primario con aulas móviles en funcionamiento (incluye Centros de Investigación Educativa).	Laboratorios de informática				1.580,00	4.191.000,00	931.000,00		42.800.000,00
Sistema de Información, Seguimiento y Evaluación de programas del Ministerio de Desarrollo Social en funcionamiento (tiene la capacidad de cruzar (al menos) bases de beneficiarios de programas financiados por la Provincia).	Sistema de información				1,00				4.463.000,00
Informe de Evaluación del Plan Más Vida finalizada (presentada en un taller de diseminación)	Informe de evaluación	1,00	1,00		1,00	7.500,00			8.000,00
Prestaciones alimentarias del Plan Más Vida ( contrapartida local)	N/A					14.292.000,00	14.292.000,00		79.213.000,00
<b>Administración, evaluación y gastos financieros</b>									
Evaluación y Monitoreo	N/A					193.000,00	117.000,00		500.000,00
Fortalecimiento de la Unidad de Ejecución de Proyectos Provinciales de la Provincia de Buenos Aires	N/A					968.000,00	753.000,00		4.331.000,00
Comisión e intereses	N/A					3.017.000,00	3.068.000,00		8.200.000,00
Imprevistos	N/A					1.224.000,00	1.224.000,00		7.350.000,00
<b>TOTAL</b>						<b>72.010.500,00</b>	<b>55.634.333,00</b>		<b>330.000.000,00</b>