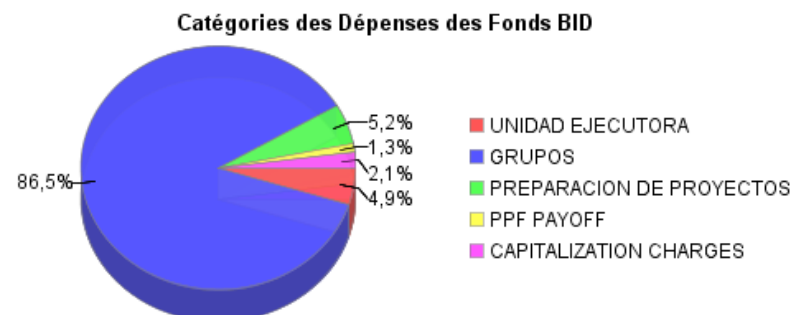
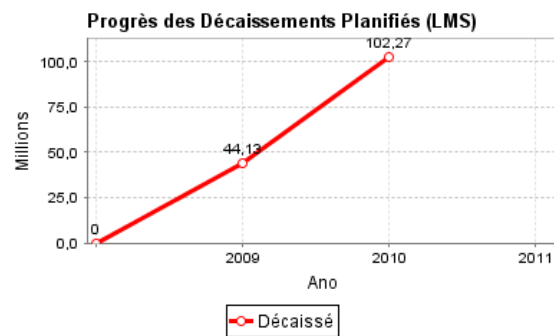
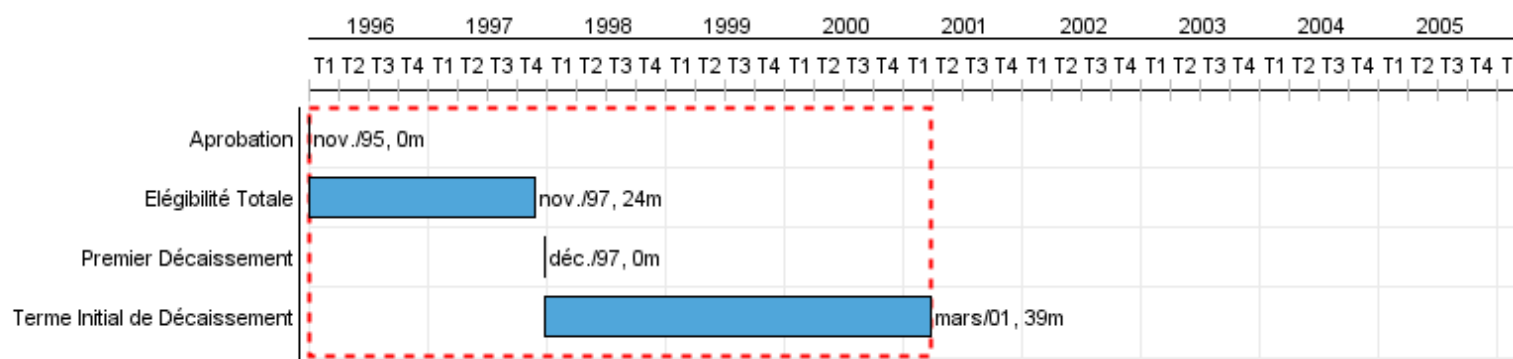


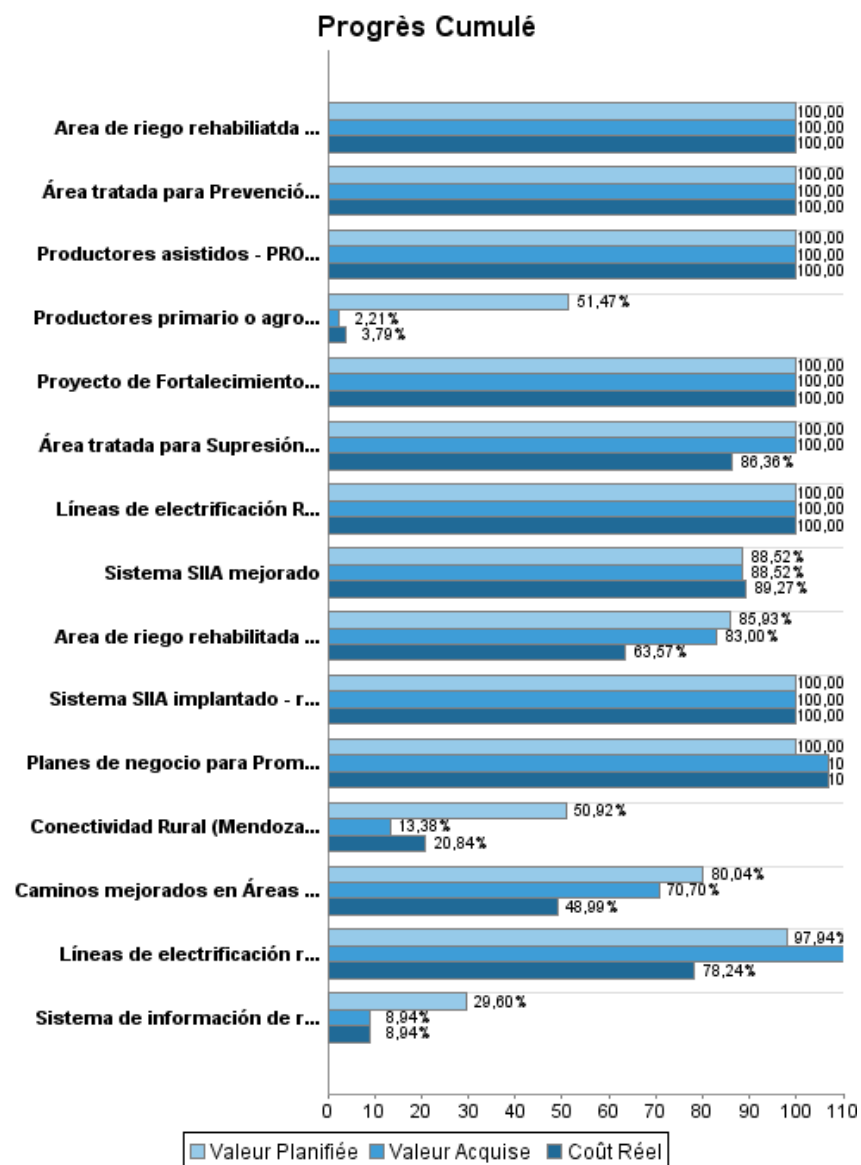
## Rapport Résumé

| Données Générales         |  | Fonds Disponibles (US\$)                   | Coût Total et Source de Financement |
|---------------------------|--|--|-------------------------------------|
| Agence d' Exécution (EA): | SECRETARIA DE AGRICULTURA GANADERIA, PESCA Y ALIMENTOS     |  |                                     |
| Secteur:                  | AGRICULTURE AND RURAL DEVELOPMENT-AGRICULTURAL DEVELOPMENT |  |                                     |
| Numéro(s) de Prêt(s):     | 899/OC-AR-3;899/OC-AR-1;899/OC-AR-2;899A/OC-AR             | Montant Courant Approuvé: 323.362.427,78   | Initial BID: 325.000.000,00         |
| Étape:                    | Approved   | Montant Décaissé à ce Jour: 292.694.276,43 | Courant BID: 323.362.427,78         |
| Type d' Opération:        | INV - Investissement                                       | % Décaissé: 90,52                          | Pari Passu: 80,97                   |
| Opération(s) Connexe(s):  | AR0064, AR0123   | Solde: 30.668.151,35                       | Cofinancement/Pays: 86.500.000,00   |
| Sous-Type de l'Opération: | GOM - Global of Multiple Works Operation                   |  | Estimation Initiale: 411.500.000,00 |
|                           |  |  | Période d'Amortissement (mois): 207 |

| Catégorie d'Impact Environnemental et Social du Projet    | Reformulation                                       | Validation   |
|---|---|--|
| Catégorie d'Impact Environnemental et Social du Projet: B | ( ) Les objectifs du projet ont-ils été reformulés? | Validé par le Chef de Division: Mar 31, 2011<br>Validé par le Représentant: Apr 28, 2011 |



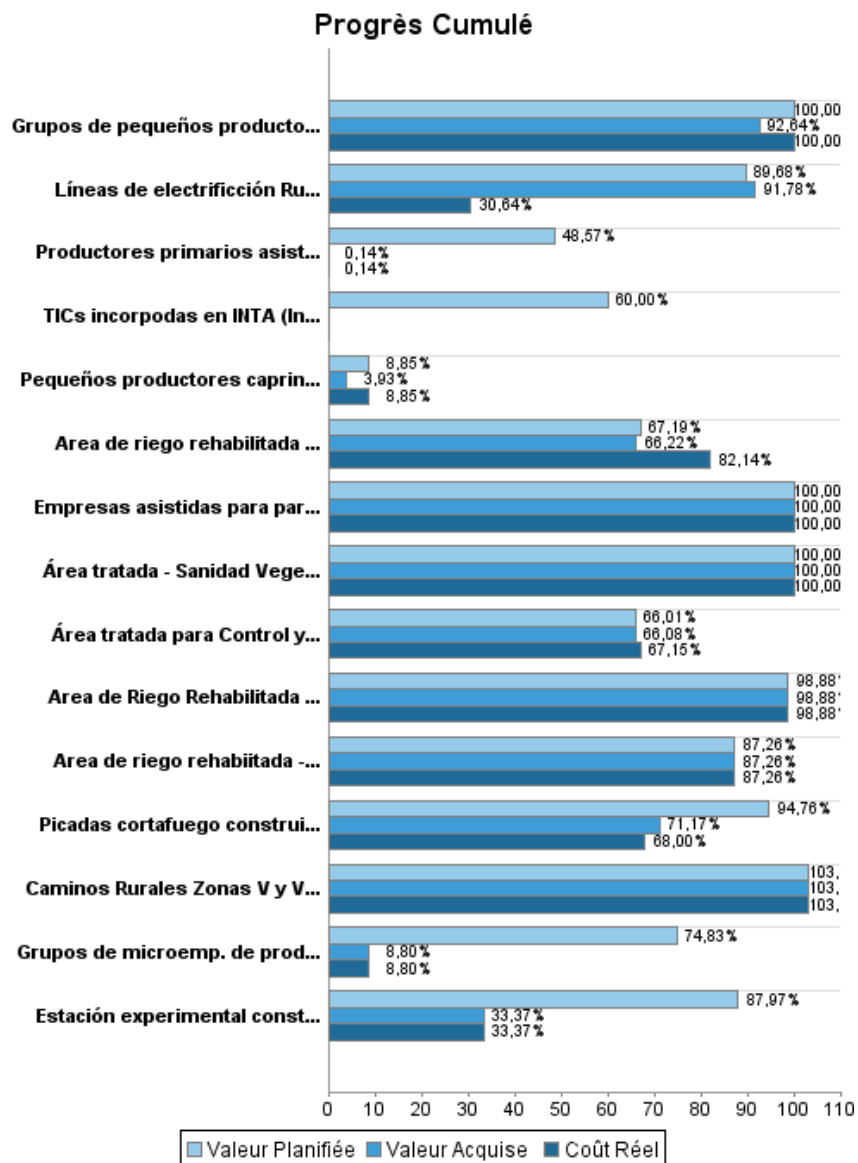
## Progrès Cumulé à 2010

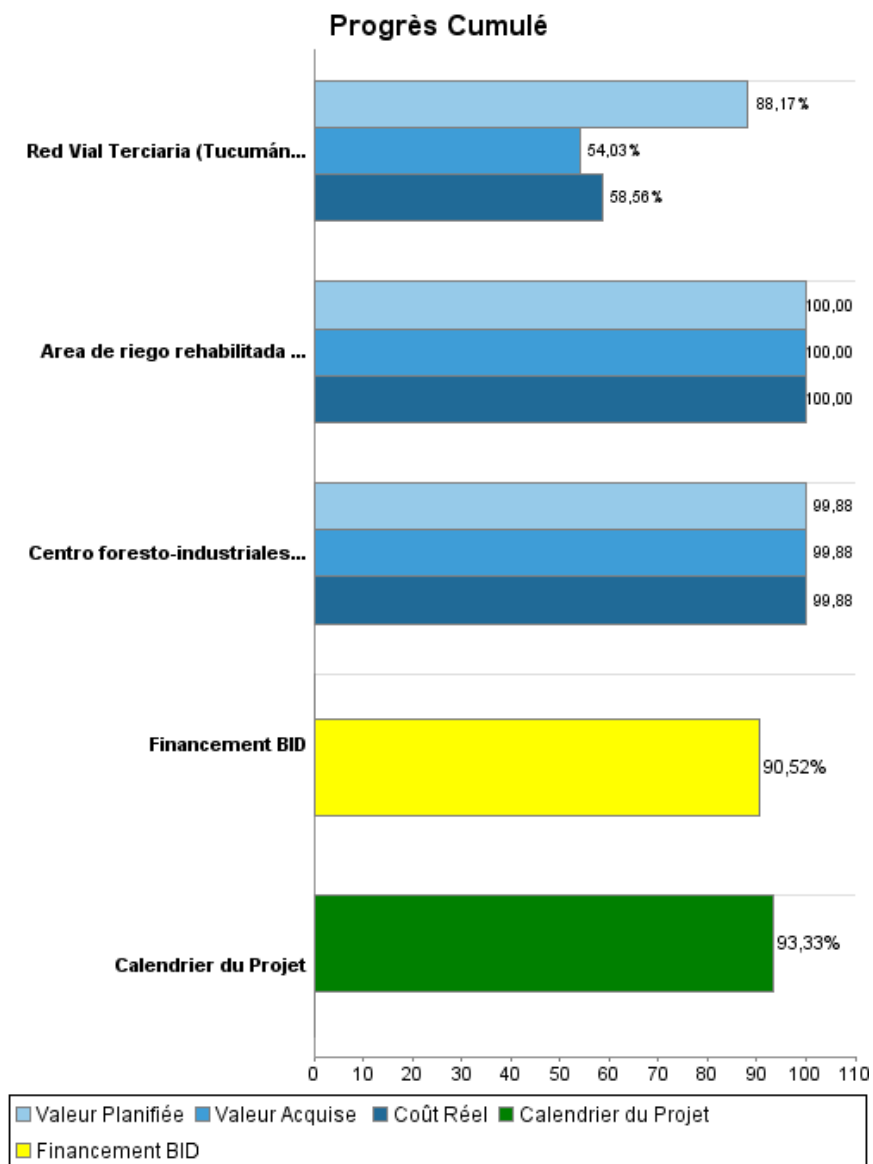


## RAPPORT DE SUIVI

AR0061 - Provincial Agricultural Development  
2010 2º período con cierre al (31-Mar-2011)

Banque Interaméricaine de Développement - BID  
Bureau de la planification stratégique et de l'efficacité du développement  
Dernière Mise à Jour: 30/03/2011





## Résultats

|                  |                              |
|------------------|------------------------------|
| <b>Résultat:</b> | Áreas de Riego Rehabilitadas |
|------------------|------------------------------|

| Indicateur  | Unité de Mesure | Ligne de Base | Année Ligne de Base |        | Fin du Projet |
|---|-----------------|---------------|---------------------|--------|---------------|
| Área con mejor dotación de riego y con tecnología transferida a los productores en producción | Hectáreas       |               | 2005                | P<br>A | 92.563,00     |
| Superficie rehabilitada para ganadería  | Hectáreas       |               | 2007                | P<br>A | 310.000,00    |

|                  |                              |
|------------------|------------------------------|
| <b>Résultat:</b> | Accesibilidad Rural Mejorada |
|------------------|------------------------------|

| Indicateur  | Unité de Mesure | Ligne de Base | Année Ligne de Base |        | Fin du Projet |
|---|-----------------|---------------|---------------------|--------|---------------|
| Tránsito Diario Medio Estimado (TDME)               | Vehículos/día   | 206,00        | 2007                | P<br>A | 211,00        |
| Intransitabilidad de caminos de la zona de proyecto | días/año        | 348,00        | 2007                | P<br>A | 110,00        |

|                  |  |
|------------------|--|
| <b>Résultat:</b> | Zonas Rurales Conectadas a Sistemas de Energía |
|------------------|--|

| Indicateur  | Unité de Mesure | Ligne de Base | Année Ligne de Base |        | Fin du Projet |
|---|-----------------|---------------|---------------------|--------|---------------|
| Acceso de Empresas Agropecuarias (EAPs) a energía para uso productivo | EAPs            |               | 2006                | P<br>A | 3.317,00      |

|                  |   |
|------------------|---|
| <b>Résultat:</b> | Sistemas de información y comunicación, mejorados |
|------------------|---|

| Indicateur  | Unité de Mesure | Ligne de Base | Année Ligne de Base |        | Fin du Projet |
|---|-----------------|---------------|---------------------|--------|---------------|
| Acceso de Población Rural a sistemas tecnológicos                                     | Peronas         |               | 2006                | P<br>A | 8.500,00      |
| Satisfacción de usuarios con el uso del Sistema Integrado de Información Agropecuaria | Porcentaje      | 40,00         | 2005                | P<br>A | 85,00         |

|                  |   |
|------------------|---|
| <b>Résultat:</b> | Encadenamientos productivos agroalimentarios consolidados |
|------------------|---|

| Indicateur   | Unité de Mesure | Ligne de Base | Année Ligne de Base |   | Fin du Projet |
|--|-----------------|---------------|---------------------|---|---------------|
| Planes de Negocios que continúan operando luego de asistidos | Planes          |               | 2005                | P | 143,00        |

|  |  |  |  |   |
|--|--|--|--|---|
|  |  |  |  | A |
|--|--|--|--|---|

|                  |  |
|------------------|--|
| <b>Résultat:</b> | Incidencia de plagas y enfermedades disminuida |
|------------------|--|

| Indicateur   | Unité de Mesure | Ligne de Base | Année Ligne de Base |   | Fin du Projet |
|--|-----------------|---------------|---------------------|---|---------------|
| Incidencia de la Mosca de los Frutos (Ceratitis capitata y Anastrepha fraterculus) | casos/1000      |               | 2006                | P | 1,00          |
|  |                 |               |                     | A |               |
| Area algodenera con menor incidencia de picudo algodonero                          | Hectáreas       | 1.200.000,00  | 2005                | P | 2.400.000,00  |
|  |                 |               |                     | A |               |

|                  |  |
|------------------|--|
| <b>Résultat:</b> | Servicios agropecuarios y de apoyo al productor, mejorados |
|------------------|--|

| Indicateur  | Unité de Mesure | Ligne de Base | Année Ligne de Base |   | Fin du Projet |
|---|-----------------|---------------|---------------------|---|---------------|
| Exportaciones de las cadenas seleccionadas por el proyecto                              | US\$            | 1.652.000,00  | 2005                | P | 1.732.200,00  |
|   |                 |               |                     | A |               |
| Explotaciones agropecuarias y forestales aseguradas contra factores climáticos adversos | Explotaciones   | 116.000,00    | 2005                | P | 170.000,00    |
|   |                 |               |                     | A |               |

## Produites: Progrès Physique et Financier Annuel 2010

| Description  | Unité de Mesure | Physique   |           |                 |            | Financier     |               |                |               |
|--|-----------------|------------|-----------|-----------------|------------|---------------|---------------|----------------|---------------|
|  |                 | Planifié   | Réel      | Unités Cumulées | Unités FDP | Planifié      | Réel          | Coûts Cumulées | Coûts FDP     |
| <b>1. Areas de Riego Rehabilitadas</b>   |                 |            |           |                 |            |               |               |                |               |
| Area de riego rehabilitada - Área Irrigada de Andaluca - Cerro Negro (Catamarca)     | Hectáreas       | 863,00     | 828,00    |                 | 1.188,00   | 2.914.624,00  | 2.014.041,00  |                | 4.027.759,00  |
| Area de riego rehabilitada - Sistema de Riego del Río de los Sauces (Córdoba)        | Hectáreas       | 7.925,00   | 7.811,00  |                 | 11.321,00  | 4.440.308,00  | 5.428.225,00  |                | 6.608.533,00  |
| Area de riego rehabilitada - Tramo Inferior del Río Mendoza (Mendoza)                | Hectáreas       |            |           |                 | 20.130,00  |               |               |                | 25.333.996,00 |
| Area de riego rehabilitada - Sistema de Riego Arroyo Grande (Mendoza)                | Hectáreas       |            |           |                 | 833,00     | 128.612,00    | 164.199,00    |                | 2.613.628,00  |
| Area de riego rehabilitada - Constitución (Mendoza)                                  | Hectáreas       |            |           |                 | 4.500,00   |               |               |                | 7.000.398,00  |
| Area de Riego Rehabilitada - Constitución-Medrano (Mendoza)                          | Hectáreas       |            |           |                 | 18.908,00  |               | 2.111.027,00  |                | 12.895.840,00 |
| Area de riego rehabilitada - Independencia-Cobos (Mendoza)                           | Hectáreas       |            |           |                 | 15.960,00  | 1.794.158,00  | 1.845.255,00  |                | 11.374.365,00 |
| Area de riego rehabilitada - Río Las Tunas (Mendoza)                                 | Hectáreas       |            |           |                 | 7.119,00   | 357.709,00    | 418.777,00    |                | 13.105.669,00 |
| Area de riego rehabilitada - Colonia Centenario (Neuquén)                            | Hectáreas       |            |           |                 | 3.200,00   |               |               |                | 10.960.218,00 |
| Area de riego regabilada - Acueducto Ganadero para la Actividad Pecuaria (Río Negro) | Hectáreas       | 158.100,00 | 99.200,00 |                 | 310.000,00 | 4.985.987,00  | 1.469.303,00  |                | 10.006.400,00 |
| Area de riego rehabilitada - Canal del Norte y 25 de Mayo (San Juan)                 | Hectáreas       | 1.400,00   | 1.400,00  |                 | 7.000,00   | 3.099.108,00  | 3.183.257,00  |                | 20.919.998,00 |
| <b>2. Accesibilidad Rural Mejorada</b>   |                 |            |           |                 |            |               |               |                |               |
| Caminos mejorados en Áreas Rurales Productivas (Corrientes)                          | Kilómetros      | 60,00      | 53,00     |                 | 81,00      | 1.979.106,00  | 1.211.407,00  |                | 2.472.643,00  |
| Caminos Rurales Zonas V y VI (Entre Ríos) mejorados                                  | Kilómetros      |            |           |                 | 171,00     |               | 2.872.042,00  |                | 30.417.030,00 |
| Red Vial Terciaria (Tucumán) mejorada  | Kilómetros      | 153,00     | 80,00     |                 | 222,00     | 18.284.891,00 | 10.719.632,00 |                | 25.552.957,00 |
| <b>3. Zonas Rurales con Acceso a Sistemas de Energía</b>                             |                 |            |           |                 |            |               |               |                |               |
| Líneas de electrificación rural tendidas en áreas productivas (Chaco)                | Kilómetros      | 1.800,00   | 2.547,00  |                 | 3.639,00   | 25.041.935,00 | 18.936.742,00 |                | 30.989.084,00 |
| Líneas de electrificación Rural (Mendoza)  | Kilómetros      | 500,00     | 513,00    |                 | 693,00     | 3.142.461,00  | 853.905,00    |                | 3.876.859,00  |
| Líneas de electrificación Rural I (Misiones) tendidas                                | Kilómetros      |            |           |                 | 1.020,00   |               |               |                | 7.132.980,00  |
| <b>4. Sistemas de información y comunicación, mejorados</b>                          |                 |            |           |                 |            |               |               |                |               |
| Conectividad Rural (Mendoza) completada  | Infocentros     | 20,00      | 2,00      |                 | 20,00      | 429.890,00    | 119.919,00    |                | 1.030.656,00  |

| Description  | Unité de Mesure             | Physique  |           |                 |               | Financier    |              |                |               |
|--|-----------------------------|-----------|-----------|-----------------|---------------|--------------|--------------|----------------|---------------|
|  |                             | Planifié  | Réel      | Unités Cumulées | Unités FDP    | Planifié     | Réel         | Coûts Cumulées | Coûts FDP     |
| Sistema SIIA implantado - red federal de información (Ministerio de Aricultura, Ganadería y Pesca)                         | Sistema                     |           |           |                 | 1,00          |              |              |                | 6.390.930,00  |
| Sistema SIIA mejorado  | Sistema                     | 1,00      | 1,00      |                 | 1,00          | 184.503,00   | 193.433,00   |                | 1.189.875,00  |
| TICs incorporadas en INTA (Instituto Nacional de Tecnología Agropecuaria - Ministerio de Agricultura, Ganadería y Pesca)   | TICs                        |           |           |                 | 1,00          | 5.148.166,00 |              |                | 8.580.277,00  |
| <b>5. Encadenamientos productivos agroalimentarios consolidados</b>  |                             |           |           |                 |               |              |              |                |               |
| Planes de negocio para Promoción de Innovaciones en Encadenamientos Productivos aprobados (aporte no reintegrables-ANR)    | Planes                      |           |           |                 | 143,00        | 1.040.474,00 | 2.553.157,00 |                | 22.225.040,00 |
| <b>6. Incidencia de plagas y enfermedades disminuida</b>   |                             |           |           |                 |               |              |              |                |               |
| Área tratada - Sanidad Vegetal (La Rioja)  | Hectáreas                   |           |           |                 | 22.000,00     |              |              |                | 7.051.205,00  |
| Proyecto de Fortalecimiento Servicios Fitosanitarios (Misiones) ejecutado  | Proyecto                    |           |           |                 | 1,00          |              |              |                | 502.688,00    |
| Área tratada para Supresión de Carpocapsa y Grafolita (Río Negro)  | Hectáreas                   |           |           |                 | 42.600,00     |              |              |                | 3.043.372,00  |
| Área tratada para Prevención y Erradicación de Focos de Picudo del Algodonero (SENASA)                                     | Hectáreas                   |           |           |                 | 2.400.000,00  |              |              |                | 5.898.124,00  |
| Vacunas aplicadas de Acción Inmediata contra Fiebre Aftosa (SENASA)  | dosis de vacuna             |           |           |                 | 22.000.000,00 |              |              |                | 58.597.868,00 |
| Área tratada para Supresión de la Carpocapsa (SENASA)  | Hectáreas                   | 12.345,00 | 12.345,00 |                 | 90.000,00     | 822.872,00   | 4.654,00     |                | 5.998.951,00  |
| Área tratada para Control y Erradicación de la Mosca de los Frutos (SENASA)  | Hectáreas                   | 1.847,00  | 1.847,00  |                 | 76.200,00     | 906.328,00   | 935.278,00   |                | 2.530.371,00  |
| <b>7. Servicios agropecuarios y de apoyo al productor mejorados</b>  |                             |           |           |                 |               |              |              |                |               |
| Centro foresto-industriales desarrollados - Desarrollo Comercial de Productos Forestales del Monte Nativo Chaqueño (Chaco) | Centro foresto-industriales |           |           |                 | 3,00          |              |              |                | 923.783,00    |
| Estación experimental construída y equipada - Desarrollo de la Acuicultura en el NEA, NOA y Centro (MAGyP)                 | Estación experimental       |           |           |                 | 1,00          | 1.618.633,00 | 586.662,00   |                | 1.890.010,00  |
| Productores primario o agroindustriales asistidos para Desarrollo de la Agricultura Orgánica Argentina (MAGyP)             | Productores                 | 84,00     |           |                 | 450,00        | 443.273,00   | 14.211,00    |                | 900.000,00    |
| Empresas asistidas para participar en Ferias Internac -PROARGEX (MAGyP)  | Empresas                    | 114,00    | 226,00    |                 | 400,00        | 3.460.796,00 | 2.986.730,00 |                | 5.432.027,00  |



| Description  | Unité de Mesure          | Physique |          |                 |            | Financier            |                      |                |                       |
|--|--------------------------|----------|----------|-----------------|------------|----------------------|----------------------|----------------|-----------------------|
|  |                          | Planifié | Réel     | Unités Cumulées | Unités FDP | Planifié             | Réel                 | Coûts Cumulées | Coûts FDP             |
| Empresas asistidas para participar en Ferias Internac -PROMEX (MAGyP)  | Empresas                 |          |          |                 | 206,00     |                      |                      |                | 1.616.715,00          |
| Productores primarios asistidos - Proyecto de Calidad Agroalimentaria (Mendoza)  | Productores              | 175,00   |          |                 | 360,00     | 903.287,00           |                      |                | 1.865.164,00          |
| Emprendedores Turísticos que asisten a ferias en USA y Europa - Programa Nacional de Turismo Rural -PRONATUR (MAGyP)   | Emprendedores turísticos | 66,00    | 21,00    |                 | 159,00     | 1.755.906,00         | 385.041,00           |                | 4.230.114,00          |
| Sistema de información de riesgo agropecuario implementado y en funcionamiento - Riesgo y Seguro Agropecuario - Etapa II (MAGyP)   | Sistema                  |          |          |                 | 1,00       | 1.078.561,00         | 226.024,00           |                | 4.126.656,00          |
| Grupos de microemp. de prod. sustentable promovidos - Modernización Tecnológica de Microproductores Rurales (Río Negro)  | Grupos de productores    | 30,00    |          |                 | 45,00      | 2.874.813,00         |                      |                | 4.353.597,00          |
| Grupos de pequeños productores asistidos - Rehabilitación Productiva Alto Valle (Río Negro)  | Grupos de productores    |          |          |                 | 36,00      |                      |                      |                | 2.204.737,00          |
| Pequeños productores caprinos de Tucumán asistidos en transferencia y validación de tecnología y promoción comercial - Servicios de Apoyo al Pequeño productor Caprino (Tucumán) | Productores caprinos     | 90,00    | 12,00    |                 | 220,00     |                      | 110.808,00           |                | 1.952.775,00          |
| Productores asistidos - PROEMER (MAGyP)  | Productores              |          |          |                 | 19.346,00  |                      |                      |                | 29.703.011,00         |
| Proyecto de equipamiento para Prevención y control de incendios forestales (Chubut) completado   | Proyecto                 |          |          |                 | 1,00       |                      |                      |                | 966.422,00            |
| Picadas cortafuego construidas - Prevención y Lucha contra Incendios Rurales (La Pampa)  | Kilómetros               | 3.034,00 | 2.212,00 |                 | 3.484,00   | 3.942.262,00         | 2.730.687,00         |                | 4.526.509,00          |
| <b>8. Costos de administración, preparación de proyectos y otros</b>   |                          |          |          |                 |            |                      |                      |                |                       |
| <b>TOTAL</b>   |                          |          |          |                 |            | <b>90.778.663,00</b> | <b>62.074.416,00</b> |                | <b>413.019.234,00</b> |