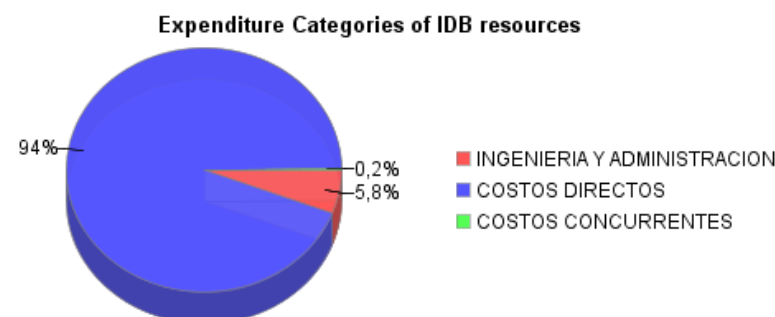
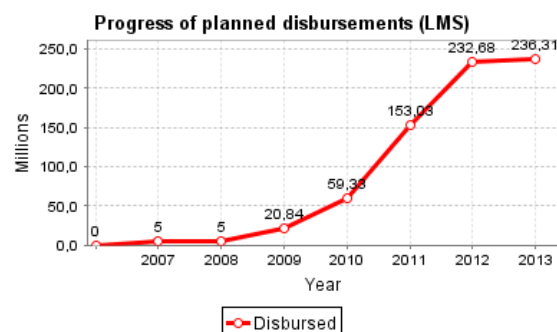
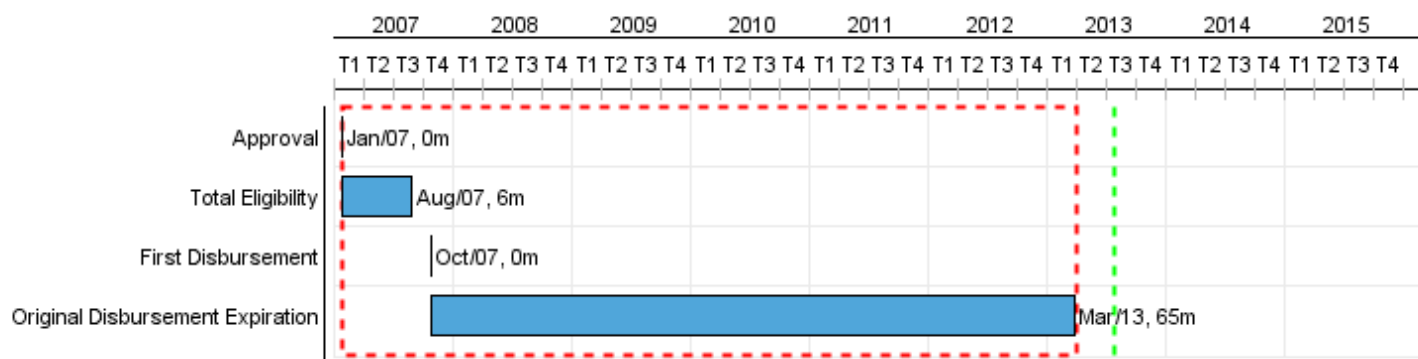


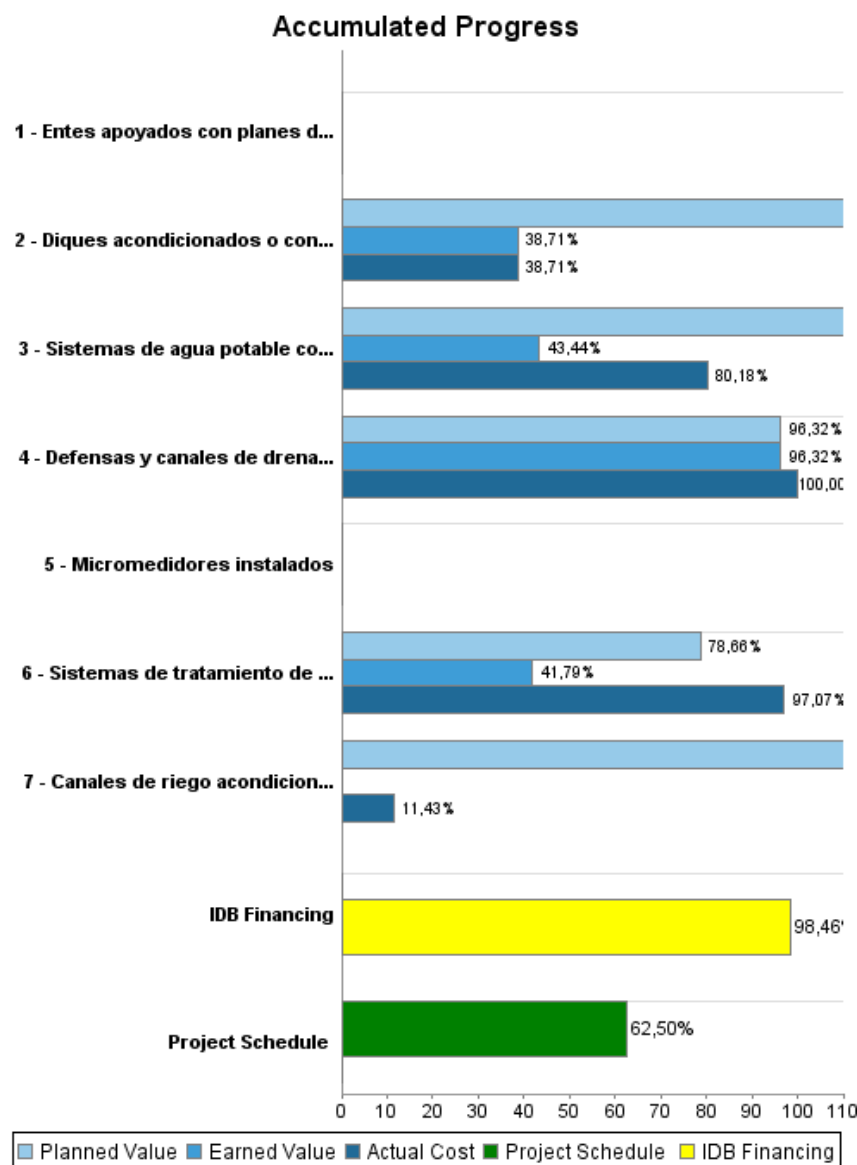
Summary Report

Basic Data		Available Funds (US\$)		Total Cost and Source	
Executing Agency (EA):	MINISTERIO DE PLANIFICACION FEDERAL, INVERSION PUBLICA Y SERVICIOS				
Sector:	WATER AND SANITATION-INTEGRAL MANAGEMENT OF WATER RESOURCES				
Loan Number(s):	1843/OC-AR	Current Approved Amount:	240.000.000,00	Original IDB:	240.000.000,00
Stage:	Approved	Disbursed Amount to Date:	236.310.304,50	Current IDB:	240.000.000,00
Operation Type:	INV - Investment	% Disbursed:	98,46	Pari-passu:	80,00
Related Operation(s):		Balance:	3.689.695,50	Co-Financing/Country:	60.000.000,00
Operation Subtype:	GOM - Global of Multiple Works Operation			Original Estimate:	300.000.000,00
				Amortization Period (months):	222

Project Environmental and Social Impact Category	Reformulation	Validation
Project Environmental and Social Impact Category: B	() Was the objective(s) of this project reformulated?	Validated by Division Chief: 02-abr-2013 Validated by Country Representative: 04-abr-2013



Accumulated Progress as of 2012



Outcomes

Outcome: Productividad de las actividades agropecuarias aumentada

Indicator	Unit of Measure	Baseline	Baseline Year		2009	2010	2011	2012	2013	End of project
Áreas plenamente incorporadas a la agricultura irrigada	Hectáreas		2008	P					4.000,00	4.000,00
				A						
Áreas productivas protegidas contra inundaciones	Hectáreas		2008	P		15.000,00				15.000,00
				A		15.000,00				

Outcome: Vulnerabilidad a inundaciones reducida

Indicator	Unit of Measure	Baseline	Baseline Year		2009	2010	2011	2012	2013	End of project
Población protegida contra inundaciones	Habitantes		2008	P		450,00				450,00
				A		450,00				

Outcome: Servicio de agua potable y saneamiento mejorado

Indicator	Unit of Measure	Baseline	Baseline Year		2009	2010	2011	2012	2013	End of project
Hogares con servicio de agua potable nuevo o mejorado	Hogares		2008	P	9.019,00		207.465,00	202.744,00	31.250,00	250.247,00
				A	9.019,00		7.234,00	208.665,00		
Hogares con servicio de saneamiento nuevo o mejorado	Hogares		2008	P				10.000,00	100.000,00	110.000,00
				A				10.000,00		

Outputs: Annual Physical and Financial Progress 2012

Description	Unit of Measure	Physical				Financial			
		Planned	Actual	Accumulated units	EOP units	Planned	Actual	Accumulated costs	EOP costs
Infraestructura hidráulica productiva.									
Diques acondicionados o contruídos	m3 incrementados de agua derivada				25,00	15.200.903,00	10.819.690,00		27.948.823,00
Defensas y canales de drenaje acondicionados o contruídos	km				18,00				8.108.399,00
Canales de riego acondicionados o contruídos	km	11,00			11,00	18.158.973,00	2.370.002,00		20.739.549,00
Agua Potable y Saneamiento.									
Sistemas de agua potable contruídos o rehabilitados	Sistemas	3,00	3,00		5,00	50.168.046,00	64.072.017,00		144.327.784,00
Sistemas de tratamiento de líquidos cloacales contruídos o rehabilitados	Sistemas	2,00	1,00		2,00	16.152.032,00	25.878.749,00		115.134.262,00
Fortalecimiento Operacional e Institucional.									
Entes apoyados con planes de fortalecimiento operacional e institucional	Entes					393.701,00			
Micromedidores instalados	micromedidores	25.000,00				7.453.318,00			
Otros									
Ingeniería, administración y supervisión	N/A					3.514.975,00	4.283.842,00		15.561.986,00
Auditoría, evaluación y seguimiento	N/A					258.699,00	58.882,00		140.994,00
Costos financieros	N/A					745.849,00	1.278.430,00		3.449.709,00
TOTAL						112.046.496,00	108.761.612,00		335.411.506,00