

## Rapport Résumé

### Données Générales

Agence d' Exécution (EA): NACIONAL FINANCIERA S.N.C. GERENCIA OPERACION ORGANISMOS MULTILAT.  
Secteur: CAPITAL MARKETS-FINANCIAL MARKET DEVELOPMENT  
Numéro(s) de Prêt(s): 2226/OC-ME  
Étape: Approved  
Type d' Opération: INV - Investissement  
Opération(s) Connexe(s): ME-X1010, ME-T1168, ME-L1109  
Sous-Type de l'Opération: CLP - Project Using a CCLIP (Conditional Credit Line Investment Projects)

### Fonds Disponibles (US\$)

Montant Courant Approuvé: 301.000.000,00  
Montant Décaissé à ce Jour:  
% Décaissé:  
Solde: 301.000.000,00

### Coût Total et Source de Financement

Initial BID: 301.000.000,00  
Courant BID: 301.000.000,00  
Pari Passu:  
Cofinancement/Pays:  
Estimation Initiale: 301.000.000,00  
Période d'Amortissement (mois): 234

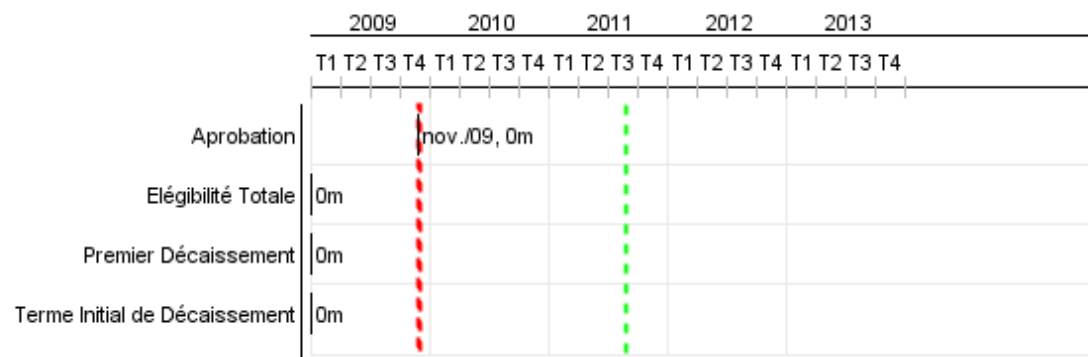
### Catégorie d'Impact Environnemental et Social du Projet

### Reformulation

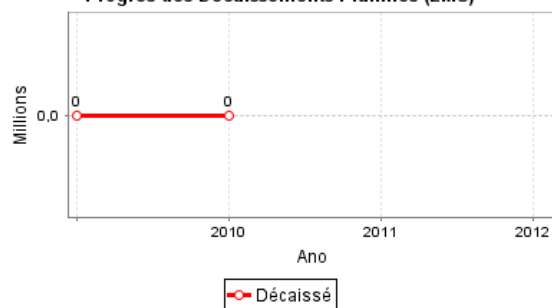
### Validation

Catégorie d'Impact Environnemental et Social du Projet: B ( ) Les objectifs du projet ont-ils été reformulés?

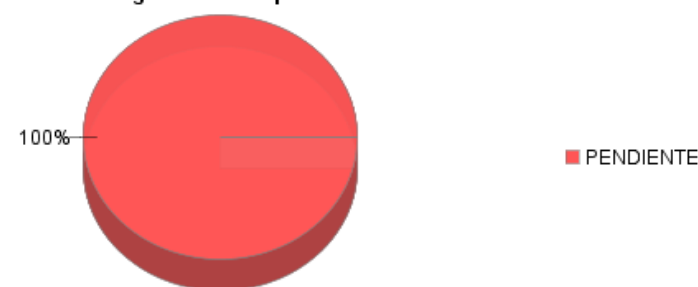
Validé par le Chef de Division: Apr 14, 2011  
Validé par le Représentant: Apr 27, 2011



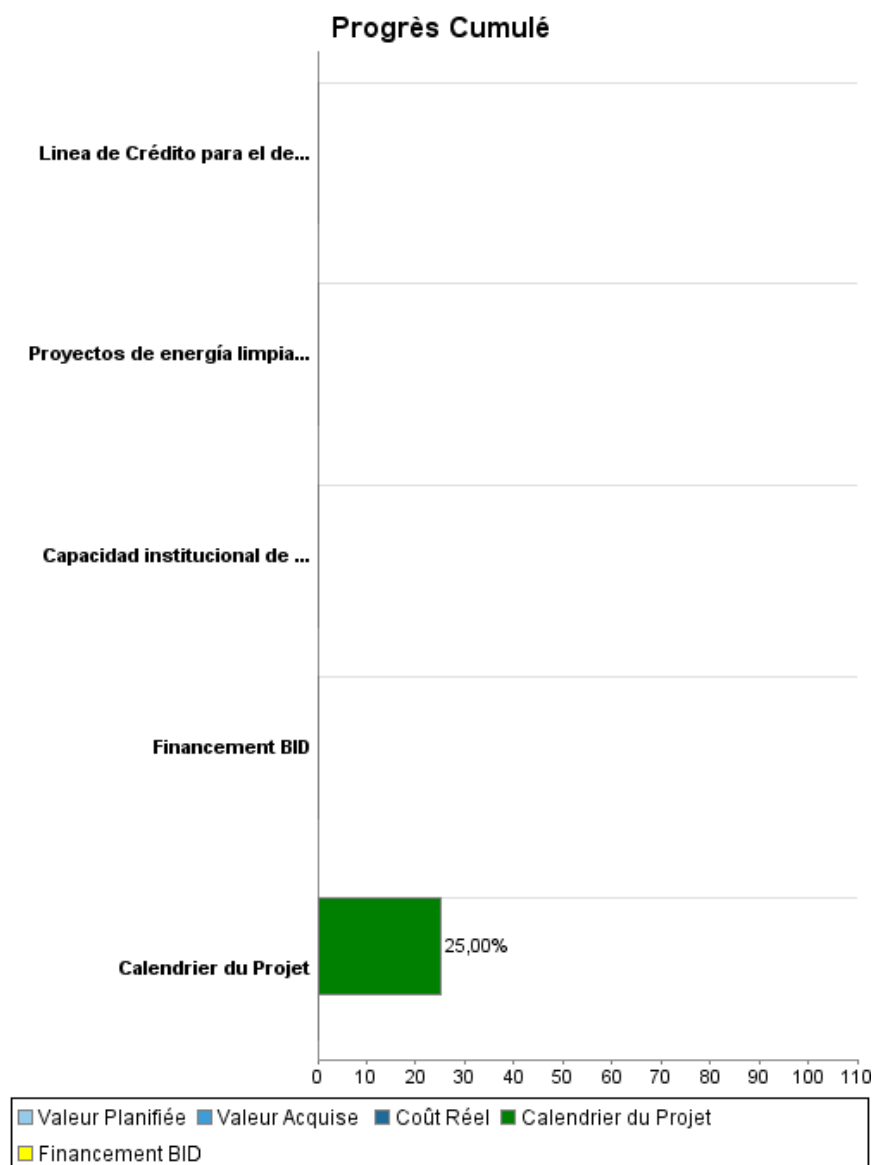
Progrès des Décaissements Planifiés (LMS)



Catégories des Dépenses des Fonds BID



## Progrès Cumulé à 2010



## Résultats

**Résultat:** Participación incrementada de las PYME nacionales como proveedoras y contratistas en la industria petrolera nacional

Indicateur	Unité de Mesure	Ligne de Base	Année Ligne de Base		2009	2010	2011	Fin du Projet
Grado de contenido nacional en la proveeduría de la industria petrolera	Porcentaje	35,10	2009	P A		35,60	36,10	37,10
Compras a PYME por parte de la industria petrolera	Porcentaje	14,00	2009	P A		14,50	15,00	15,50
Nuevos créditos a PYME de mediano y largo plazo con líneas NAFIN que participen en las cadenas de valor del sector petrolero	Número de créditos		2009	P A		37,00	125,00	150,00
Monto total de créditos a PYME de la cadena de valor del sector petrolero, de mediano y largo plazo, colocado por NAFIN	\$US millones		2009	P A		30,00	110,00	125,00
Pequeñas y Medianas Empresas Financiadas	Empresas		2011	P A				1,00

**Résultat:** Mercado desarrollado para el financiamiento de inversión a las PYME mexicanas.

Indicateur	Unité de Mesure	Ligne de Base	Année Ligne de Base		2009	2010	2011	Fin du Projet
PYME que acceden por primera vez a financiamiento de NAFIN de mediano y largo plazo.	Número de PYME		2009	P A		45,00	160,00	180,00
Vida promedio ponderada de créditos nuevos para PYME fondeada con recursos de NAFIN	Número de años		2009	P A		1,20	1,50	2,00
Cartera de NAFIN al sector PYME de créditos de mediano y largo plazo otorgados por intermediarios	Porcentaje	5,00	2009	P A		8,00	12,00	18,00

**Résultat:** Mercado desarrollado para el financiamiento de proyectos de energía limpia

Indicateur	Unité de Mesure	Ligne de Base	Année Ligne de Base		2009	2010	2011	Fin du Projet
Monto de crédito para operaciones que reduzcan emisiones de gases de efecto invernadero financiadas con recursos del programa	\$MXN		2009	P A				50,00

## Produites: Progrès Physique et Financier Annuel 2010

Description	Unité de Mesure	Physique				Financier			
		Planifié	Réel	Unités Cumulées	Unités FDP	Planifié	Réel	Coûts Cumulées	Coûts FDP
<b>Componente de Credito</b>									
Linea de Crédito para el desarrollo de las PYME proveedoras y contratistas que participan en las cadenas de valor de sector petrolero desembolsada.	Créditos				1,00				250.000.000,00
Proyectos de energía limpia financiados	Proyectos				5,00				50.000.000,00
<b>Componente de Asistencia Técnica</b>									
Capacidad institucional de NAFIN fortalecida	Institución				1,00				1.000.000,00
<b>TOTAL</b>									<b>301.000.000,00</b>