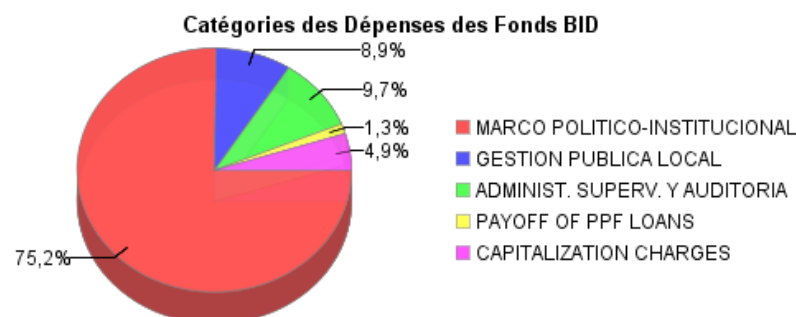
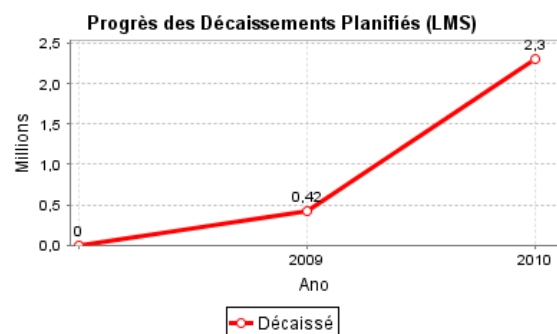
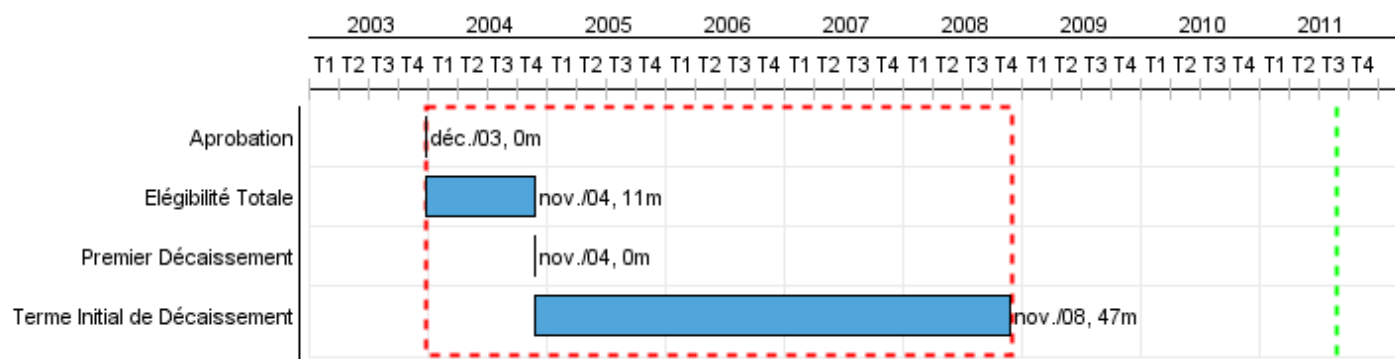


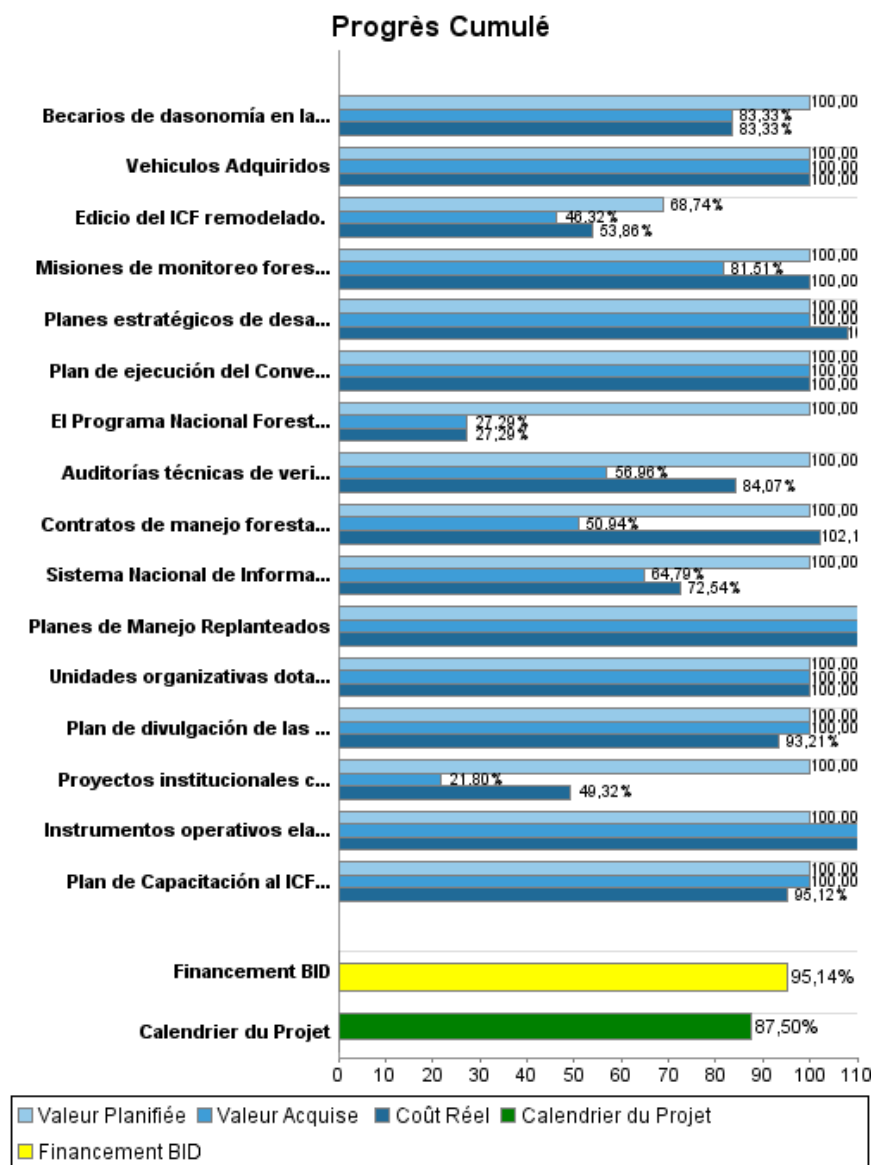
## Rapport Résumé

Données Générales		Fonds Disponibles (US\$)		Coût Total et Source de Financement	
Agence d' Exécution (EA):	CORPORACION HONDURENA DE DESARROLLO FORESTAL				
Secteur:	ENVIRONMENT AND NATURAL DISASTERS-BIODIVERSITY				
Numéro(s) de Prêt(s):	1506/SF-HO	Montant Courant Approuvé:	6.550.000,00	Initial BID:	17.500.000,00
Étape:	Approved	Montant Décaissé à ce Jour:	6.231.449,74	Courant BID:	6.550.000,00
Type d' Opération:	INV - Investissement	% Décaissé:	95,14	Pari Passu:	80,68
Opération(s) Connexe(s):		Solde:	318.550,26	Cofinancement/Pays:	1.500.000,00
Sous-Type de l'Opération:	PFM - Multi-Phase Lending Project			Estimation Initiale:	19.000.000,00
				Période d'Amortissement (mois):	354

Catégorie d'Impact Environnemental et Social du Projet	Reformulation	Validation
Catégorie d'Impact Environnemental et Social du Projet: B	( ) Les objectifs du projet ont-ils été reformulés?	Validé par le Chef de Division: Apr 14, 2011 Validé par le Représentant: Apr 15, 2011



## Progrès Cumulé à 2010



## Résultats

<b>Résultat:</b>	Clima favorable para mayor inversión y participación privada empresarial en el sector, con características de competitividad y sostenibilidad logrado.
<b>Suposições:</b>	<ul style="list-style-type: none"> <li>- No se producen desastres naturales o eventos macroeconómicos que afecten sustancial y negativamente a las zonas o la economía nacional.</li> <li>- Existe voluntad política para sostener las reformas necesarias del sector.</li> </ul>

Indicateur	Unité de Mesure	Ligne de Base	Année Ligne de Base		2006	2007	2008	2009	2011	Fin du Projet
Normas de planes de manejo forestal implementadas	porcentaje		2004	P					100,00	100,00
				A			25,00	100,00		
Costos internos de transacción de los productos	porcentaje	100,00	2004	P					50,00	50,00
				A						
Tiempo efectivo en los procesos de aprobación de planes de manejo y contratos	días	35,00	2004	P					7,00	7,00
				A				7,00		
Participación de las mujeres en las actividades forestales en el área de influencia del Programa	porcentaje	30,00	2004	P					48,00	48,00
				A				30,00		

## Produites: Progrès Physique et Financier Annuel 2010

Description	Unité de Mesure	Physique				Financier			
		Planifié	Réel	Unités Cumulées	Unités FDP	Planifié	Réel	Coûts Cumulées	Coûts FDP
<b>Marco Politico Institucional</b>									
Contratos de manejo forestal de largo plazo implementados.	contratos	2,00			4,00	77.052,00	80.444,00		157.052,00
Planes de Manejo Replantados	Planes de Manejo	4,00	4,00		10,00		50.000,00		91.000,00
Plan de Capacitación al ICF implementado	eventos de capacitación	14,00	14,00		14,00	45.000,00	35.054,00		204.000,00
Auditorías técnicas de verificación, validación de normas y procedimientos ejecutadas	auditorías	14,00	16,00		30,00	76.949,00	23.286,00		336.949,00
Misiones de monitoreo forestal independientes realizadas en el marco de la alianza AFE/ CONADEH	misiones				50,00				147.530,00
Plan de divulgación de las políticas operativas y normas ejecutado	plan	1,00	1,00		1,00	73.056,00	62.600,00		153.945,00
Instrumentos operativos elaborados.	instrumentos		2,00		5,00	66.952,00	156.000,00		193.117,00
El Programa Nacional Forestal PRONAFOR actualizado, aprobado y adoptado.	programa				1,00	266.468,00			366.468,00
Sistema Nacional de Información Forestal Desarrollado	sistema				1,00	995.140,00	495.140,00		1.820.645,00
Unidades organizativas dotadas de medios tecnológicos	unidades				5,00				111.920,00
Edificio del ICF remodelado.	obra		1,00		1,00	81.206,00	61.582,00		1.599.258,20
Vehículos Adquiridos	vehículos				16,00				120.000,00
Plan de ejecución del Convenio con el INAM ejecutado	plan				1,00				85.883,30
Becarios de dasonomía en la ESNACIFOR graduados	becarios				12,00	17.500,00			105.000,00
<b>Gestión Pública Local para el Desarrollo Forestal</b>									
Planes estratégicos de desarrollo forestal formulados	planes	4,00	4,00		4,00	9.288,00	20.000,00		135.369,00
Proyectos institucionales co financiados y ejecutados	proyectos		1,00		5,00	170.122,50	20.000,00		296.203,50
<b>Administración del Programa</b>									
<b>Gastos Financieros</b>									
<b>TOTAL</b>						<b>1.878.733,50</b>	<b>1.004.106,00</b>		<b>5.924.340,00</b>