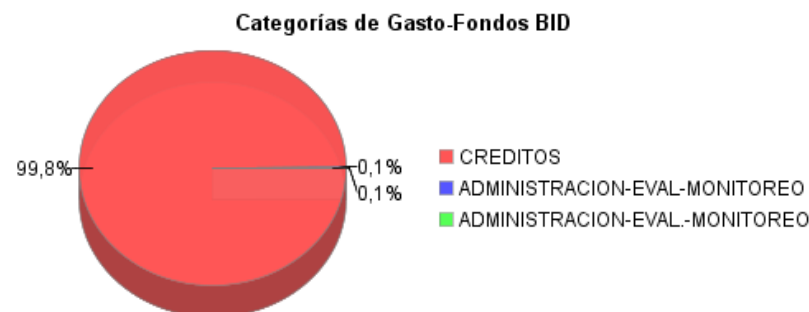
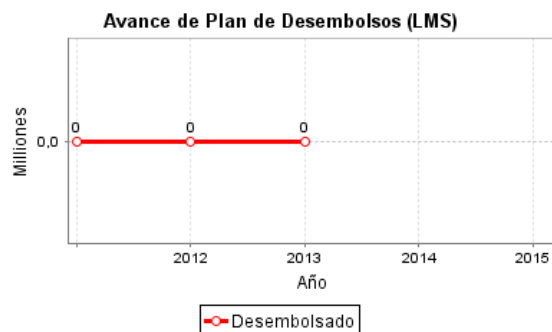
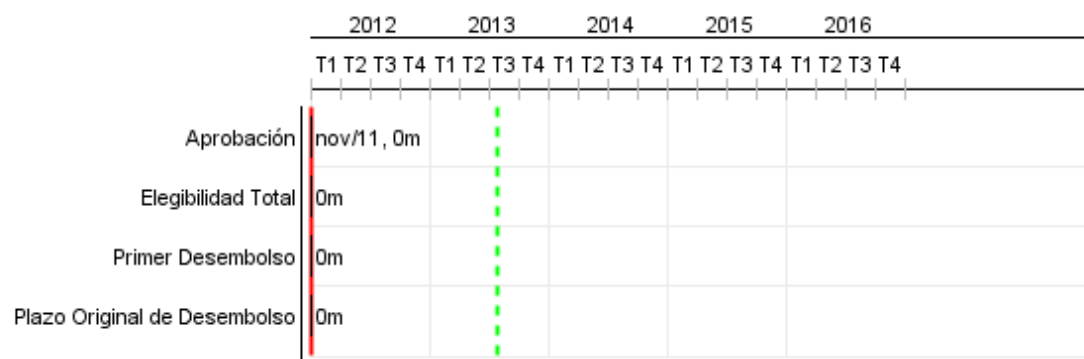


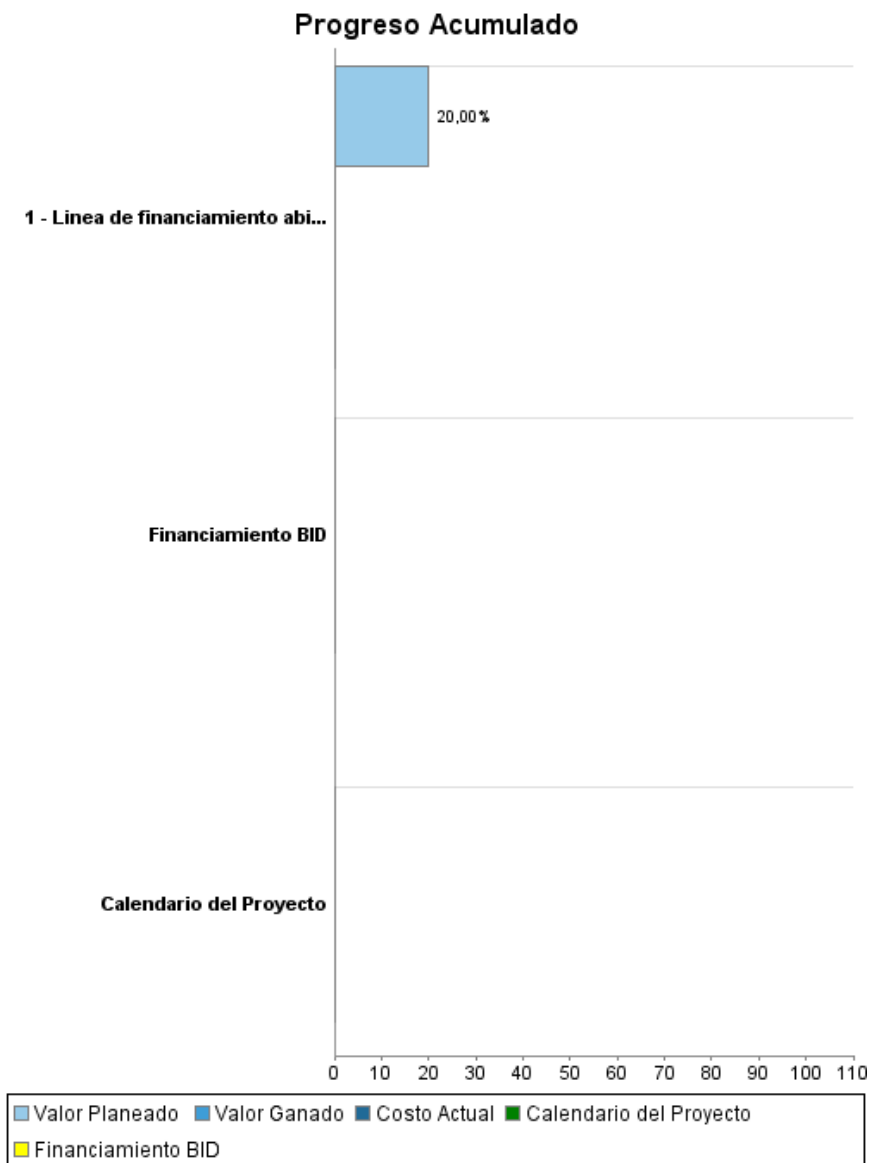
Informe Resumido

Datos Básicos del Proyecto		Fondos Disponibles (US\$)	Costo total y Fuente
Agencia Ejecutora (AE):	Agencia Financiera de Desarrollo		
Sector:	FINANCIAL MARKETS-BANKING MARKET DEVELOPMENT		
Número(s) de Préstamo:	2640/OC-PR;2639/BL-PR	Monto Aprobado Actual: 50.000.000,00	BID Original: 50.000.000,00
Etapas:	Approved	Monto Desembolsado a la fecha:	Actual BID: 50.000.000,00
Tipo de Operación:	INV - Inversión	% Desembolsado:	Pari-passu: 100,00
Operación(es) Relacionada(s):	PR-L1024, PR-X1001, RG-P1442	Saldo: 50.000.000,00	Co-financiamiento/País:
Subtipo de Operación:	GCR - Operación Global de Crédito		Estimado Original: 50.000.000,00
			Período de Amortización (meses): 282

Categoría de Impacto Ambiental y Social del Proyecto	Reformulación	Validación
Categoría de Impacto Ambiental y Social del Proyecto: B13	() ¿El objetivo (s) del proyecto fue reformulado?	Validado por el Jefe de División: 10-abr-2013 Validado por Representante de País: 11-abr-2013



Progreso Acumulado al 2012



Resultados

Resultado: Porcentaje de cofinanciación aumenta

Indicador	Unidad de Medida	Línea de base	Año Línea de base		2013	2014	2015	2016	Fin de Proyecto
Cofinanciación aportada respecto a los subprestanos del programa a mismo plazo que éste aportados por intermediarios.	%	10,00	2012	P A	10,00	12,00	13,00	15,00	15,00

Resultado: Plazo promedio de colocaciones en el sistema bancario aumenta

Indicador	Unidad de Medida	Línea de base	Año Línea de base		2013	2014	2015	2016	Fin de Proyecto
Plazo promedio de colocación de los recursos del préstamo	Años	8,00	2012	P A					10,00

INFORME DE SEGUIMIENTO DE PROGRESO

PR-L1062 - Tercer Programa bajo la CCLIP para el Financiamiento de la AFD
2012 2º período con cierre al (7-may-2013)

Banco Interamericano de Desarrollo - BID

Oficina de Planificación Estratégica y Efectividad en el Desarrollo
Última Actualización del PMR: 08/04/2013

Productos: Progreso Físico y Financiero Anual 2012

Descripción	Unidad de medida	Físico				Financiero			
		Planeado	Actual	Unidades Acumuladas	Unidades FDP	Planeado	Actual	Costos Acumulados	Costos FDP
Linea de Credito para Micro, Pequeñas y medianas empresas desembolsada									
Linea de financiamiento abierta para las IFI's	Linea		1,00		1,00				50.000.000,00
TOTAL									50.000.000,00