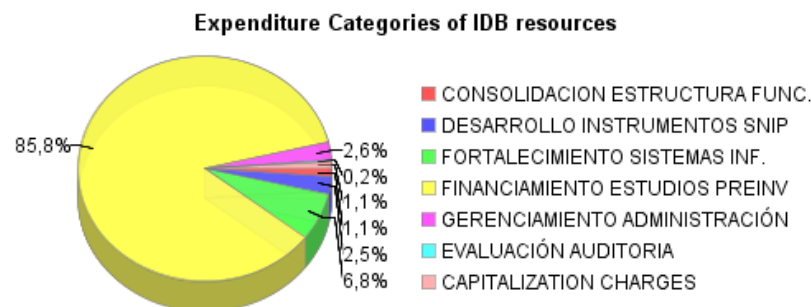
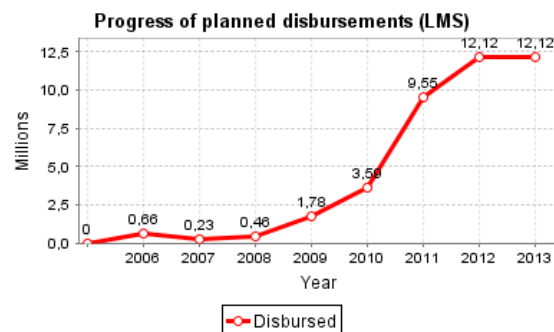
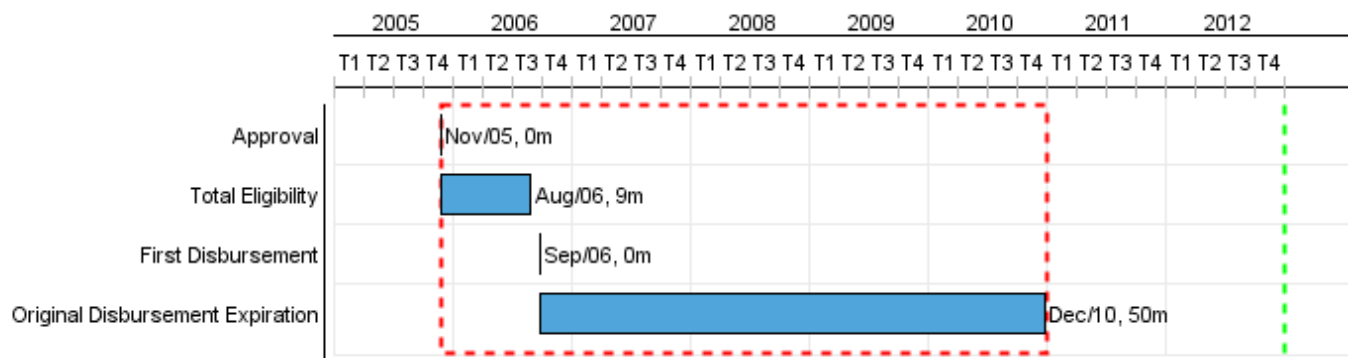


Summary Report

Basic Data		Available Funds (US\$)		Total Cost and Source	
Executing Agency (EA):	MINISTERIO DE ECONOMIA Y FINANZAS PUBLICAS				
Sector:	REFORM / MODERNIZATION OF THE STATE-DECENTRALIZATION & INTERGOVERNMENTAL RELATIONS				
Loan Number(s):	1678/SF-BO	Current Approved Amount:	12.122.013,93	Original IDB:	13.000.000,00
Stage:	Approved	Disbursed Amount to Date:	12.122.013,93	Current IDB:	12.122.013,93
Operation Type:	INV - Investment	% Disbursed:	100,00	Pari-passu:	81,00
Related Operation(s):		Balance:		Co-Financing/Country:	3.100.000,00
Operation Subtype:	ESP - Specific Investment Operation			Original Estimate:	16.100.000,00
				Amortization Period (months):	354

Project Environmental and Social Impact Category	Reformulation	Validation
Project Environmental and Social Impact Category: B13(R)	() Was the objective(s) of this project reformulated?	Validated by Division Chief: 04-abr-2013 Validated by Country Representative: 10-abr-2013



Accumulated Progress as of 2012



Outcomes

Outcome:	Sistema Nacional de Inversión Pública (SNIP) fortalecido.
-----------------	---

Indicator	Unit of Measure	Baseline	Baseline Year		2012	End of project
Monto total de inversión pública ejecutada que cuenta con estudios de preinversión.	Porcentaje	40,00	2006	P	80,00	80,00
				A	100,00	
Monto total de la inversión de nivel nacional que cuenta con estudios de preinversión aplicación de las metodologías PEP	Porcentaje	50,00	2006	P	80,00	80,00
				A	100,00	
Monto total de la inversión del nivel prefectural que cuenta con estudios de preinversión y aplicación de las metodologías PEP	Porcentaje	40,00	2006	P	80,00	80,00
				A	100,00	
Monto total de la inversión del nivel municipal que cuenta con estudios de preinversión y aplicación de las metodologías PEP	Porcentaje	20,00	2006	P	80,00	80,00
				A	100,00	
Entidades públicas que usan metodologías PEP en 50% de su presupuesto	Entidades	13,00	2006	P	80,00	88,00
				A	100,00	

Outputs: Annual Physical and Financial Progress 2012

Description	Unit of Measure	Physical				Financial			
		Planned	Actual	Accumulated units	EOP units	Planned	Actual	Accumulated costs	EOP costs
Componente 1 Consolidación de estructura orgánica funcional									
Análisis del Mecanismo de articulación Inter e Intra institucional para la coordinación y seguimiento del ciclo de Inversión Pública elaborado	Estudios				1,00				65.314,00
Sistema Nacional de Inversión Pública implementado en municipios	Gobiernos				28,00				67.116,00
Identificación y adopción de las mejores prácticas internacionales en el funcionamiento y operación de los sistemas nacionales de Inversión Pública	Pasantías y/o taller	9,00	1,00		10,00	48.750,00	2.026,00		48.750,00
Componente 2 desarrollo de instrumentos del Sistema Nacional de Inversión Pública									
Norma básica, y los reglamentos operativos y específicos del SNIP actualizada	Norma	2,00			2,00				13.929,00
Metodología de evaluación de resultados y clasificación de proyectos implementada (evaluación ex post)	Metodología				1,00				57.567,00
Instrumentos técnico-metodológicos actualizados	Metodologías				6,00	64.000,00			107.416,00
Propuesta de Ley de política de inversiones elaborada	Estudio				1,00				9.000,00
Metodología de preparación y evaluación de programas elaborada	Metodología				1,00				37.816,00
Promoción de la Inversión Pública Territorial	Departamentos y Municipio	14,00			24,00	115.000,00			250.754,00
Desarrollo del Sistema de Gerencia de Proyectos (SGP)	Estudio	1,00			1,00	172.000,00			172.000,00
Consultoría Impacto de la Inversión Pública	Estudio				1,00				
Componente 3 difusión y capacitación									
Talleres de Sensibilización	taller	1,00	41,00		1,00	9.000,00			9.000,00
Cursos Gerenciales	curso	2,00	7,00		2,00	30.000,00			30.000,00
Cursos cortos para Municipios pequeños y pueblos indígenas	curso	10,00			10,00	120.000,00			120.000,00
Cursos estructurados	curso	9,00			9,00	270.000,00			270.000,00
Componente 4 fortalecimiento de los sistemas de información									
Nivel central Viceministerio de Inversión Pública y Financiamiento Externo equipado (VIPFE) equipado	n/a	1,00			2,00	1.138.044,00	147.704,00		1.834.085,00

Description	Unit of Measure	Physical				Financial			
		Planned	Actual	Accumulated units	EOP units	Planned	Actual	Accumulated costs	EOP costs
Componente 5 Financiamiento de estudios de preinversión									
Estudios de preinversión elaborados	Estudios	16,00	16,00		31,00	4.156.346,00	5.315.114,00		11.054.642,00
Componente 6 Gerenciamiento									
Gestión del programa	N/A					109.956,00	116.356,00		316.655,00
Imprevistos	N/A								
Costos financieros	N/A					150.000,00			557.486,00
Componente 7 Auditoría y Evaluación									
Auditoría y Evaluación	N/A					5.000,00	16.691,00		23.710,00
TOTAL						6.388.096,00	5.597.891,00		15.045.240,00