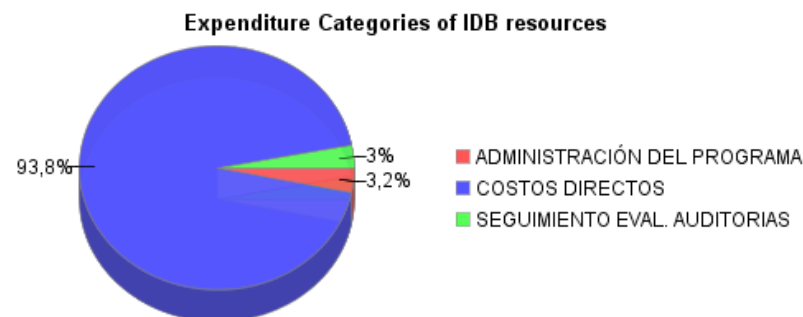
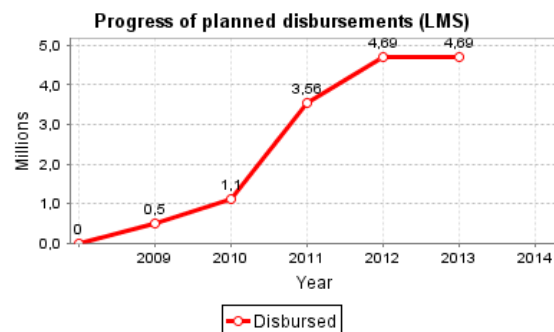
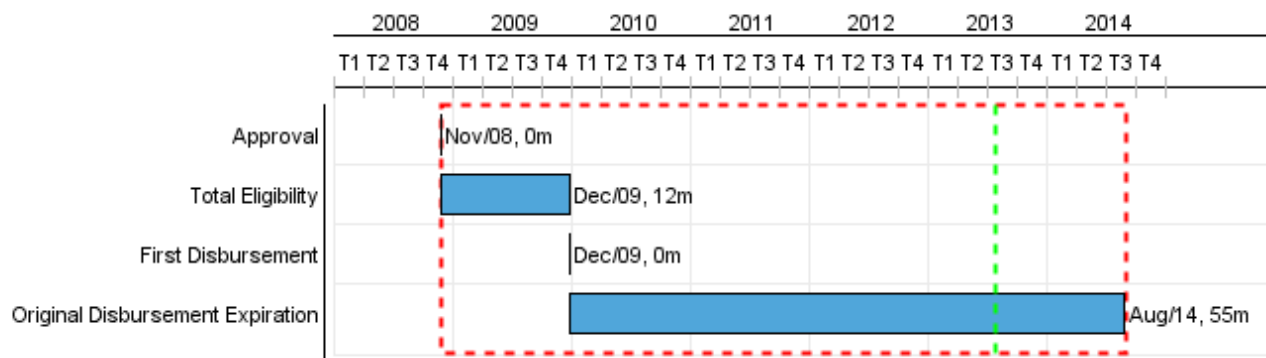


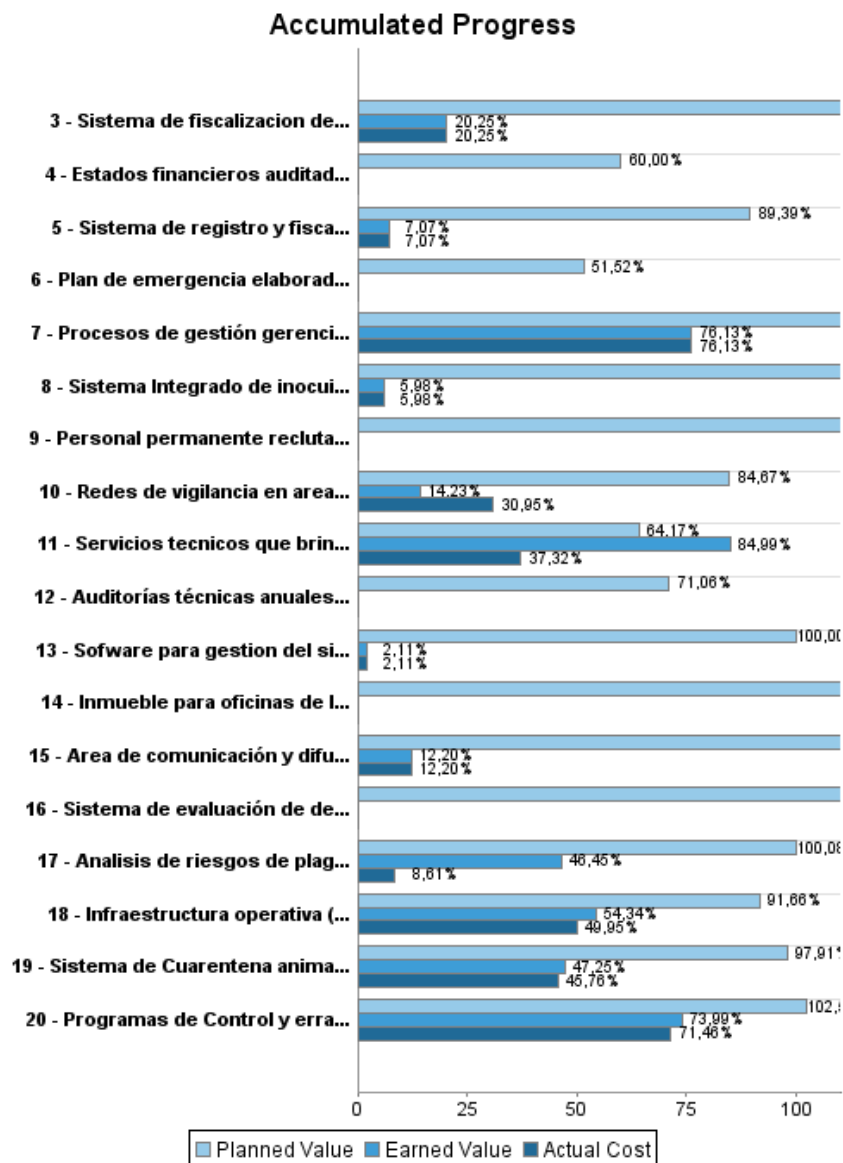
Summary Report

Basic Data		Available Funds (US\$)		Total Cost and Source	
Executing Agency (EA):	MINISTERIO DE DESARROLLO RURAL, AGROPECUARIO Y MEDIO AMBIENTE				
Sector:	AGRICULTURE AND RURAL DEVELOPMENT-AGRICULTURAL HEALTH AND FOOD SAFETY				
Loan Number(s):	2061/BL-BO	Current Approved Amount:	10.000.000,00	Original IDB:	10.000.000,00
Stage:	Approved	Disbursed Amount to Date:	4.686.247,46	Current IDB:	10.000.000,00
Operation Type:	INV - Investment	% Disbursed:	46,86	Pari-passu:	87,00
Related Operation(s):	BO-P1012, BO-T1090, BO-T1108	Balance:	5.313.752,54	Co-Financing/Country:	1.500.000,00
Operation Subtype:	ESP - Specific Investment Operation			Original Estimate:	11.500.000,00
				Amortization Period (months):	282

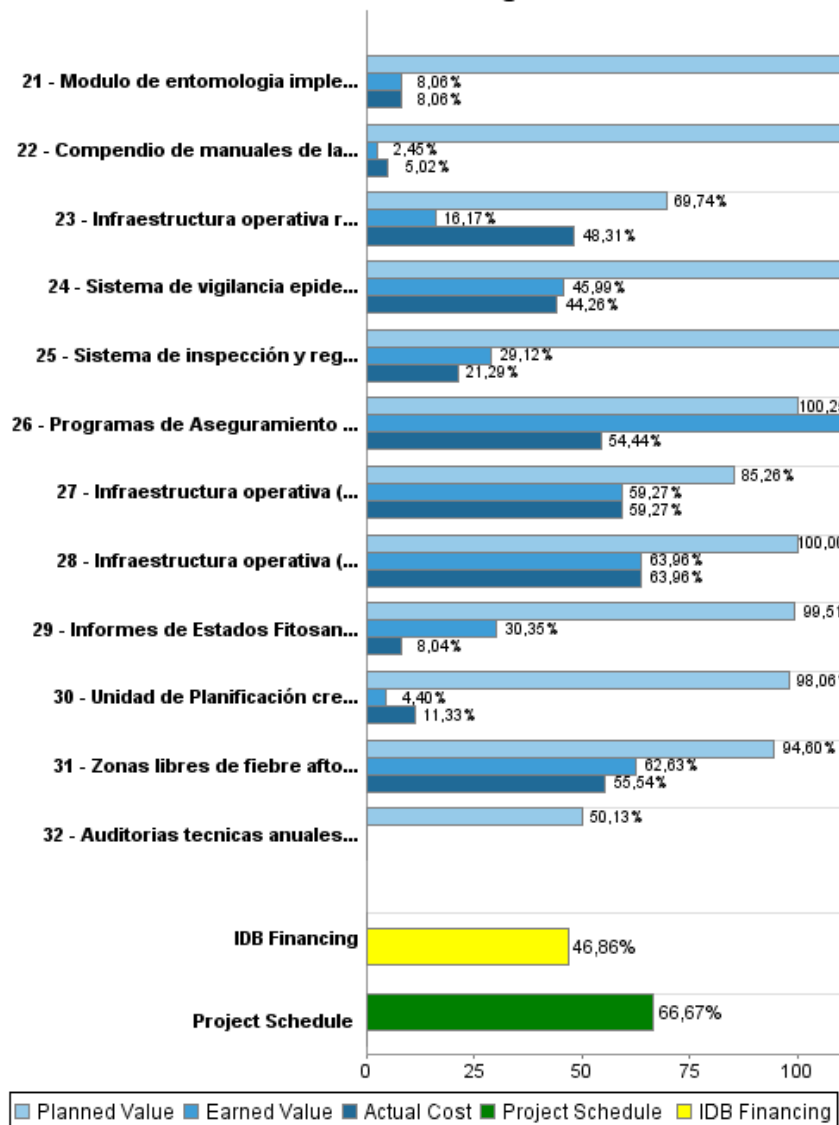
Project Environmental and Social Impact Category	Reformulation	Validation
Project Environmental and Social Impact Category: B	() Was the objective(s) of this project reformulated?	Validated by Division Chief: 04-abr-2013 Validated by Country Representative: 10-abr-2013



Accumulated Progress as of 2012



Accumulated Progress



Outcomes

Outcome:	Sistema de sanidad animal fortalecido
-----------------	---------------------------------------

Indicator	Unit of Measure	Baseline	Baseline Year		2012	2013	End of project
Registros de movimiento y traslado de animales	Registro	20.000,00	2009	P A		22.000,00	24.000,00
Reportes semanales de presencia de enfermedades de animales domesticos	Reporte	9,00	2009	P A		15,00	18,00
Muestras enviadas a laboratorios por sospecha de enfermedades vesiculares	Muestra	50,00	2009	P A		70,00	100,00
Reporte epidemiológico de enfermedades de los programas de la Unidad de Sanidad Animal	Reportes/programa	10,00	2009	P A		15,00	18,00
Certificacion Internacional de Bolivia libre de fiebre aftosa	Certificado internacional		2010	P A			1,00

Outcome:	Sistema fitosanitario del pais Fortalecido
-----------------	--

Suppositions:	Se mantiene una política de Desarrollo Agropecuario y Seguridad Alimentaria
----------------------	---

Indicator	Unit of Measure	Baseline	Baseline Year		2012	2013	End of project
Índice de desempeño del Sistema Fitosanitario del país	Indice		2009	P A		22,00	45,00
Notificaciones de rechazo en productos de exportación	Notificaciones	22,00	2009	P A		18,00	14,00
Casos de ingreso de plagas cuarentenarias	Plaga		2009	P A			

Outcome:	Sistema de Inocuidad Alimentaria Fortalecido
-----------------	--

Indicator	Unit of Measure	Baseline	Baseline Year		2012	2013	End of project
Empresas que se encuentran bajo el control oficial por medio de su registro sanitario vigente	Empresas	900,00	2009	P A		1.350,00	1.800,00
Mataderos de bovinos con Registro Sanitario (entre cuarta y primera categoría) que se encuentran bajo los lineamientos del Programa de Aseguramiento de Inocuidad (PAI) en cárnicos	Matadero	30,00	2009	P A		46,00	53,00
Mataderos de aves con Registro Sanitario (primera y segunda categoría) que se encuentran bajo los lineamientos del Programa de Aseguramiento de Inocuidad (PAI) en cárnicos.	Matadero	9,00	2009	P A		18,00	22,00
Mataderos de camélidos con Registro Sanitario que se encuentran bajo los lineamientos del Programa de Aseguramiento de Inocuidad (PAI) cárnicos.	Matadero	1,00	2009	P A		2,00	3,00
Empresas industriales y seminindustriales con Registro Sanitario dentro del lineamiento del Programa de Aseguramiento de Inocuidad (PAI) lácteos.	Empresa	36,00	2009	P A		40,00	51,00
Empresas artesanales con Registro Sanitario dentro del lineamiento del Programa de Aseguramiento de Inocuidad (PAI) lácteos	Empresa	31,00	2009	P A		41,00	51,00
Empresas dentro del lineamiento del Programa de Aseguramiento de Inocuidad (PAI) Frutas y	Empresa	18,00	2009	P		25,00	32,00



PROGRESS MONITORING REPORT

BO-L1037 - Agricultural Health and Food Safety Program
2012 2º period closed in (7-May-2013)

Inter-American Development Bank - IDB

Office of Strategic Planning and Development Effectiveness
Last Update: 03/04/2013

Hortalizas, con registro sanitario				A			
Programa de Aseguramiento de Inocuidad (PAI) de Frutas y Hortalizas validado e implementado a nivel nacional	Programa		2009	P		2,00	2,00
				A			
Comites interinstitucionales en materia de control integrado de la inocuidad de alimentos.	Comité		2009	P		4,00	9,00
				A			

Outputs: Annual Physical and Financial Progress 2012

Description	Unit of Measure	Physical				Financial			
		Planned	Actual	Accumulated units	EOP units	Planned	Actual	Accumulated costs	EOP costs
FORTEALECIMIENTO DE LA GESTION INSTITUCIONAL									
Area de comunicación y difusión de imagen corporativa establecida	Unidad				1,00	5.000,00	3.999,42		71.622,00
Personal del Servicio concientizado/capacitado en las competencias institucionales.	Funcionarios				250,00				122.047,00
Personal permanente reclutado y contratado mediante concurso de méritos.	Funcionarios				97,00				20.000,00
Sistema de evaluación de desempeño operando.	Sistema				1,00				23.000,00
Estados financieros auditados y sin observaciones (Dictamen) presentados	EFA				2,00	10.000,00			100.000,00
Procesos de gestión gerencial implementados	Procesos				3,00		226.524,25		496.672,37
Servicios tecnicos que brinda el SENSASAG a traves del portal institucional implementados	Servicios	7,00	19,00		8,00	47.647,81	56.788,40		152.165,63
Infraestructura operativa (nacional y distrital) construida y equipada	Obra de Infraestructura				6,00	54.538,75	61.633,09		2.816.687,46
Infraestructura operativa (regional y local) construida y equipada	Obra		4,00		10,00		91.558,21		384.802,98
Inmueble para oficinas de la Distrital de La Paz adquirido y equipado	Inmueble	1,00			1,00	200.000,00			200.000,00
Infraestructura operativa (puestos de control) construida y equipada	Obra				3,00		366,55		97.024,77
Infraestructura operativa refaccionada/ remodelada y equipada	Obra de Infraestructura				4,00	3.608,00	1.831,49		94.366,79
Unidad de Planificación creada bajo la Dirección Nacional	Unidad	1,00			1,00	59.040,82	20.630,44		297.833,00
FORTEALECIMIENTO DEL SISTEMA DE SANIDAD ANIMAL									
Sistema de Cuarentena animal operando a nivel nacional	Sistema				1,00	69.372,30	26.583,75		312.873,00
Sistema de vigilancia epidemiologica extendido a todo el ambito de sanidad animal y todo el territorio nacional.	Sistema				1,00	79.571,00	18.961,07		223.070,00
Sistema de registro y fiscalizacion de insumos pecuarios operando a nivel nacional	Sistema				1,00	17.950,00	4.098,07		57.950,00
Laboratorios de referencia nacional de sanidad Animal equipados	Laboratorios				2,00	33.628,00	22.058,89		58.585,00
Programas de Control y erradicacion de enfermedades implementados	Programa				6,00		276,97		86.072,00

Description	Unit of Measure	Physical				Financial			
		Planned	Actual	Accumulated units	EOP units	Planned	Actual	Accumulated costs	EOP costs
Zonas libres de fiebre aftosa declaradas y mantenidas	Zonas				7,00	388.990,10	314.793,99		1.361.450,00
FORTALECIMIENTO DEL SISTEMA DE SANIDAD VEGETAL									
Software para gestion del sistema de vigilancia fitosanitaria, diseñado e implementado	Software				1,00	4.000,00	1.056,71		50.000,00
Redes de vigilancia en areas de introduccion de plagas cuarentenarias funcionando	Red	1,00			3,00	113.509,15	69.083,62		457.242,00
Analisis de riesgos de plagas (ARP) elaborados	ARP	9,00	10,00		45,00	15.000,00			181.289,00
Informes de Estados Fitosanitarios elaborados	Informes	3,00	1,00		21,00	14.800,00	1.804,08		166.274,00
Auditorias tecnicas anuales al sistema de vigilancia en las distritales realizadas	Auditorías				10,00				65.830,00
Plan de emergencia elaborado y simulacro anual realizado	Plan				1,00	60.230,00			214.000,00
Modulo de entomologia implementado y funcionando	Modulo				1,00	77.200,00	19.690,32		547.589,00
Sistema de fiscalizacion de empresas importadoras, comercializadoras y aplicadoras de plaguicidas establecido	Sistema				1,00	43.601,47	19.815,19		168.908,66
Compendio de manuales de las areas que comprende la Sanidad Vegetal elaborado	Compendio				1,00	25.464,00	4.000,00		259.833,00
Auditorias técnicas anuales el sistema de cuarentena ejecutadas	Auditorías anuales	4,00			10,00	12.500,00			89.034,34
FORTALECIMIENTO DEL SISTEMA DE INOCUIDAD DE LOS ALIMENTOS									
Sistema de inspección y registro de empresas del rubro alimenticio operando a nivel nacional	Sistema	1,00	1,00		1,00	255.618,78	150.859,16		1.337.524,00
Programas de Aseguramiento de la Inocuidad de alimentos implementados	Programa	1,00	1,00		4,00	62.164,00	42.030,02		170.464,00
Sistema Integrado de inocuidad de los alimentos a nivel nacional establecido	Sistema				1,00	48.685,00	11.485,29		192.011,00
ADMINISTRACION DEL PROGRAMA									
Gestion del Programa	N/A					96.798,32	74.359,60		323.779,00
Auditorias	N/A					104.000,00	99.748,83		300.000,00
TOTAL						1.902.917,50	1.344.037,41		11.500.000,00