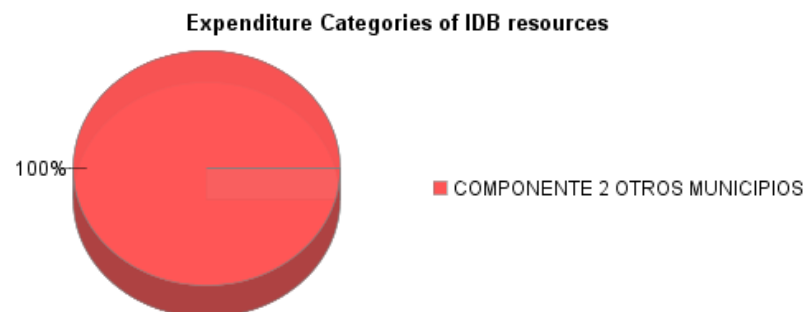
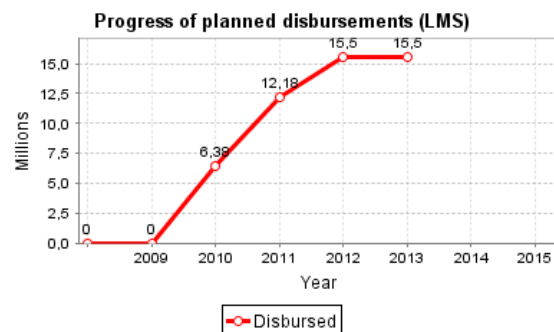
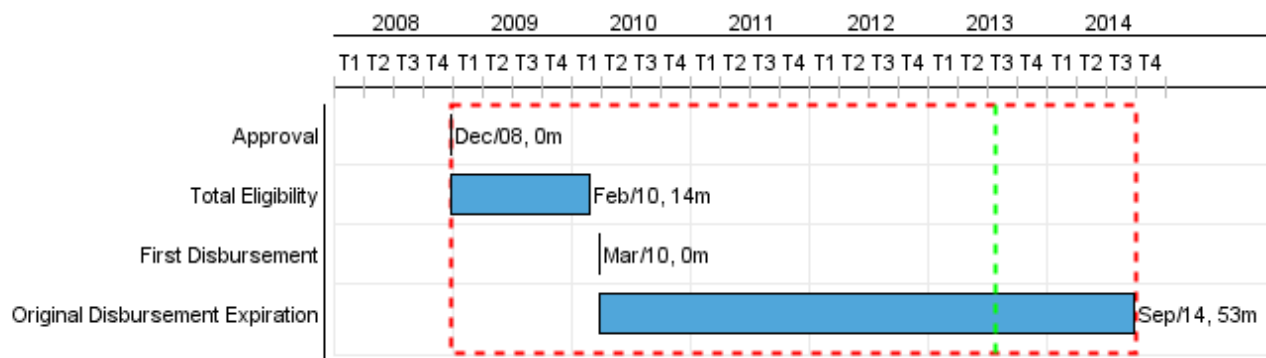


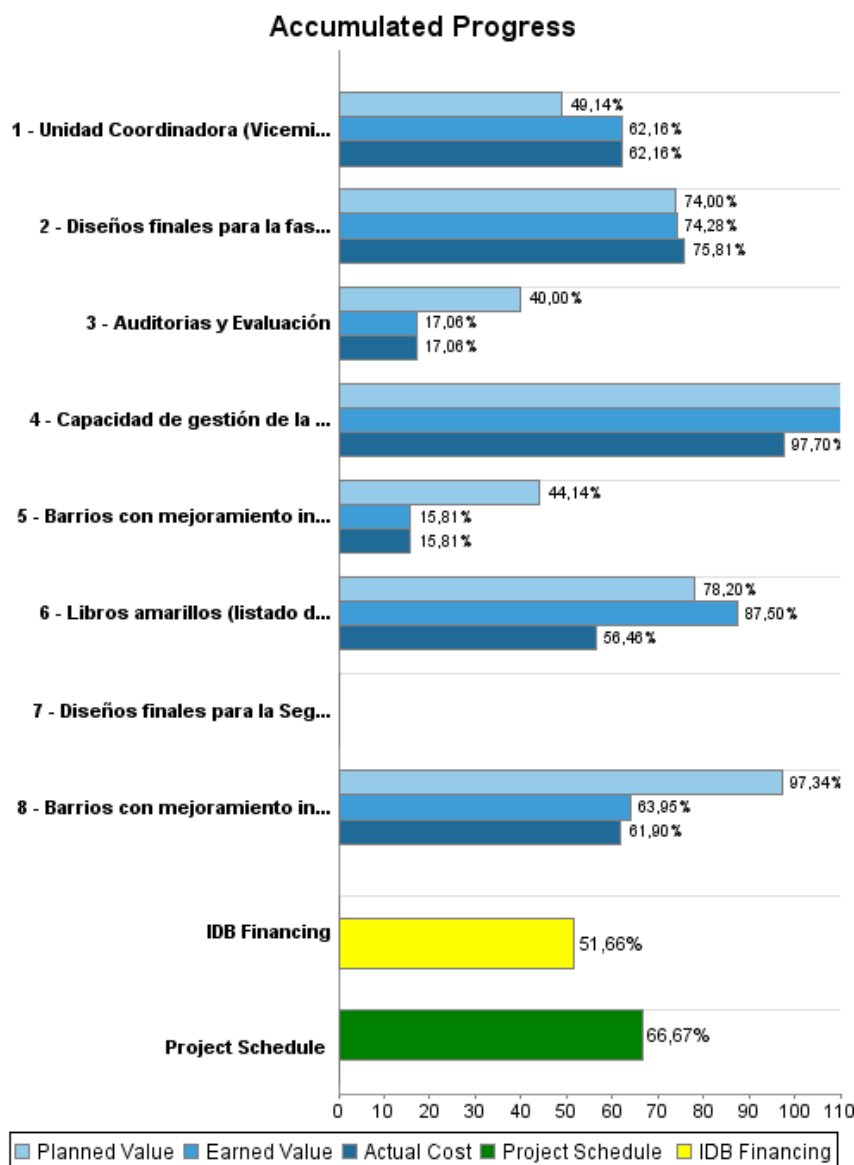
Summary Report

Basic Data		Available Funds (US\$)		Total Cost and Source	
Executing Agency (EA):	GOBIERNO MUNICIPAL DE LA PAZ				
Sector:	URBAN DEVELOPMENT AND HOUSING-HOUSING				
Loan Number(s):	2082/BL-BO	Current Approved Amount:	30.000.000,00	Original IDB:	30.000.000,00
Stage:	Approved	Disbursed Amount to Date:	15.496.945,24	Current IDB:	30.000.000,00
Operation Type:	INV - Investment	% Disbursed:	51,66	Pari-passu:	83,00
Related Operation(s):	BO-P1012, BO-T1093, BO-T1133	Balance:	14.503.054,76	Co-Financing/Country:	6.000.000,00
Operation Subtype:	PFM - Multi-Phase Lending Project			Original Estimate:	36.000.000,00
				Amortization Period (months):	282

Project Environmental and Social Impact Category	Reformulation	Validation
Project Environmental and Social Impact Category: None	() Was the objective(s) of this project reformulated?	Validated by Division Chief: 09-abr-2013 Validated by Country Representative: 10-abr-2013



Accumulated Progress as of 2012



Outcomes

Outcome:	Calidad de vida de los habitantes de los barrios intervenidos mejorada
-----------------	--

Indicator	Unit of Measure	Baseline	Baseline Year		2011	End of project
Hogares con sistemas de suministro de agua mejorado	Hogar		2009	P	950,00	6.749,00
				A	601,00	
Hogares con sistemas sanitarios mejorado	Hogar		2009	P	900,00	7.200,00
				A	916,00	
Infraestructura social construida utilizada por la comunidad al menos una vez a la semana	Infraestructura		2009	P	5,00	31,00
				A	5,00	
Hogares con accesibilidad mejorada	Hogar		2009	P	1.200,00	7.749,00
				A	1.416,00	

Outcome:	Familias del Municipio de La Paz con seguridad jurídica de viviendas mejorada
-----------------	---

Indicator	Unit of Measure	Baseline	Baseline Year		2011	End of project
Beneficiarios con folio real entregado	Folios Reales		2009	P	269,00	359,00
				A	272,00	
Beneficiarios con registro catastral entregado	Certificado de Catastro		2009	P	392,00	751,00
				A	511,00	

Outputs: Annual Physical and Financial Progress 2012

Description	Unit of Measure	Physical				Financial			
		Planned	Actual	Accumulated units	EOP units	Planned	Actual	Accumulated costs	EOP costs
Componente I. Mejoramiento de Barrios para el Municipio de La Paz									
Barrios con mejoramiento integral ejecutado	Barrio	7,00	3,00		20,00	3.000.000,00	1.441.603,26		12.923.850,00
Libros amarillos (listado de las obras en cada a barrio) difundidos	Libro	429,00			1.829,00	6.150,00			26.150,00
Capacidad de gestión de la Unidad Ejecutora fortalecida	Unidad Ejecutora				1,00		3.795,00		50.000,00
Componente II. Mejoramiento de Barrios en otros Municipios									
Barrios con mejoramiento integral ejecutado	Barrio		3,00		19,00	2.000.000,00	2.706.654,00		22.279.650,00
Diseños finales para la Segunda Fase elaborados	Diseño								
Unidad Coordinadora (Viceministerio)	n/a					30.000,00	62.044,93		170.000,00
Auditorias y Evaluación	n/a					10.000,00	19.216,62		200.000,00
Diseños finales para la fase I elaborados	Diseño	7,00	11,00		14,00	150.000,00	241.095,00		350.350,00
TOTAL						5.196.150,00	4.474.408,81		36.000.000,00