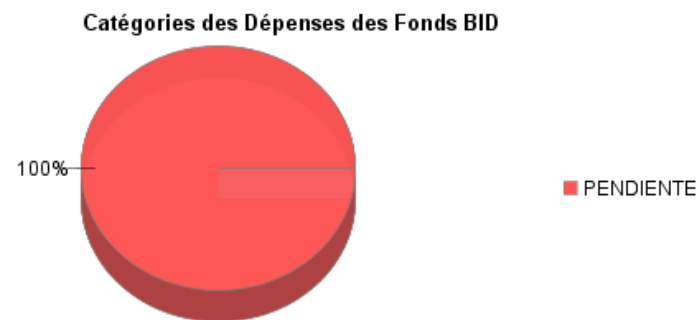
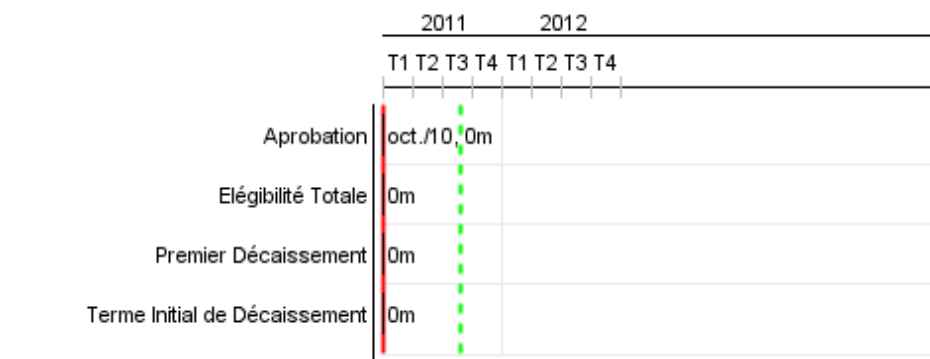


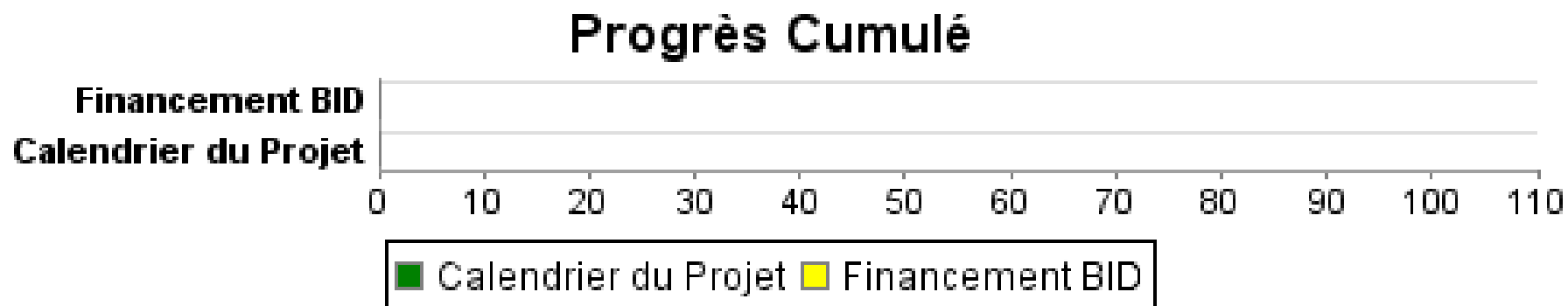
Rapport Résumé

Données Générales		Fonds Disponibles (US\$)	Coût Total et Source de Financement
Agence d' Exécution (EA):	SECRETARIA DE DESARROLLO SOCIAL		
Secteur:	SOCIAL INVESTMENT-SOCIAL INCLUSION		
Numéro(s) de Prêt(s):	2425/OC-ME	Montant Courant Approuvé: 800.000.000,00	Initial BID: 800.000.000,00
Étape:	Approved	Montant Décaissé à ce Jour:	Courant BID: 800.000.000,00
Type d' Opération:	INV - Investissement	% Décaissé:	Pari Passu:
Opération(s) Connexe(s):	ME-L1052, ME-X1007, ME-L1067, ME-P1114, ME-T1159, RG-P1400	Solde: 800.000.000,00	Cofinancement/Pays:
Sous-Type de l'Opération:	CLP - Project Using a CCLIP (Conditional Credit Line Investment Projects)		Estimation Initiale: 800.000.000,00
			Période d'Amortissement (mois):

Catégorie d'Impact Environnemental et Social du Projet	Reformulation	Validation
Catégorie d'Impact Environnemental et Social du Projet: B	() Les objectifs du projet ont-ils été reformulés?	Validé par le Chef de Division: Apr 14, 2011 Validé par le Représentant: Apr 27, 2011



Progrès Cumulé à 2010



Résultats

Résultat:	Beneficiarios de Oportunidades incrementan su nivel de escolaridad.
Observações:	Este indicador podría modificarse para ser específico a zonas urbanas en un próximo taller de arranque.

Indicateur	Unité de Mesure	Ligne de Base	Année Ligne de Base		2012	Fin du Projet
Porcentaje de becarios de Oportunidades que terminaron la secundaria (9 grados), con respecto a la población beneficiaria en edad par aterminar dicho nivel (15 años).	Porcentaje	63,19	2009	P A	67,92	67,92

Résultat:	Beneficiarios de Oportunidades mejoran su estado nutricional a edad temprana
Observações:	Este indicador podría sufrir cambios en un próximo taller de arranque, para reflejar que sobrepeso es una dimensión crítica de estado nutricional en zonas urbanas.

Indicateur	Unité de Mesure	Ligne de Base	Année Ligne de Base		2012	Fin du Projet
Porcentaje de niños y niñas beneficiarios de Oportunidades de entre 0 y 59 meses de edad con puntaje estandarizado de talla para la edad menor a dos desviaciones estándares por debajo de la media de referencia, con respecto al total de niños beneficiarios en ese grupo de edad.	Porcentaje	27,00	2006	P A	23,46	23,46

Produites: Progrès Physique et Financier Annuel 2010

Description	Unité de Mesure	Physique				Financier			
		Planifié	Réel	Unités Cumulées	Unités FDP	Planifié	Réel	Coûts Cumulées	Coûts FDP
Incentivos al uso de servicios de educación, salud y nutrición									
Número equivalente anualizado de integrantes de hogares urbanos que reciben los apoyos de Oportunidades con el financiamiento de esta operación.	Personas				4.801.734,00				798.380.000,00
Evaluaciones de impacto de las innovaciones urbanas en salud y nutrición									
Evaluación de impacto del Modelo Alternativo de Salud (MAS) presentado al Comité Técnico de Oportunidades.	Informe				1,00				1.231.000,00
Evaluación de impacto de la Estrategia Integral de Atención a la Nutrición (EslAN) presentado al Comité Técnico de Oportunidades.	Informe				1,00				385.000,00
TOTAL									799.996.000,00