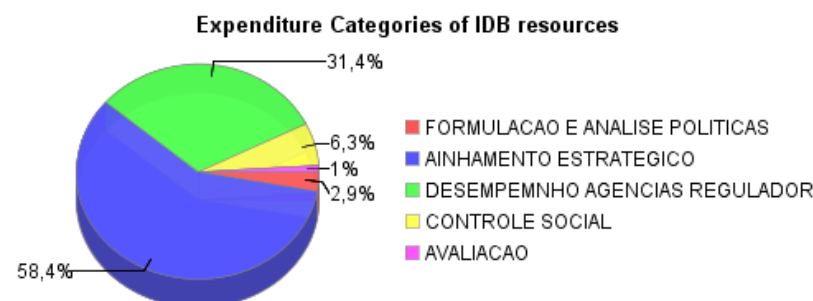
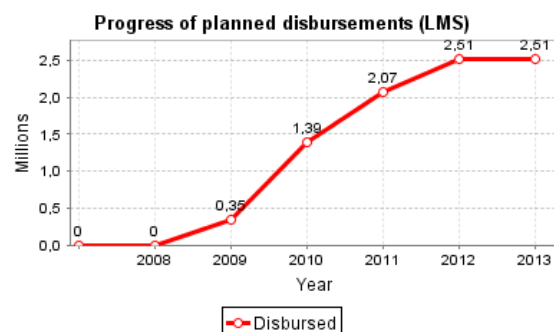
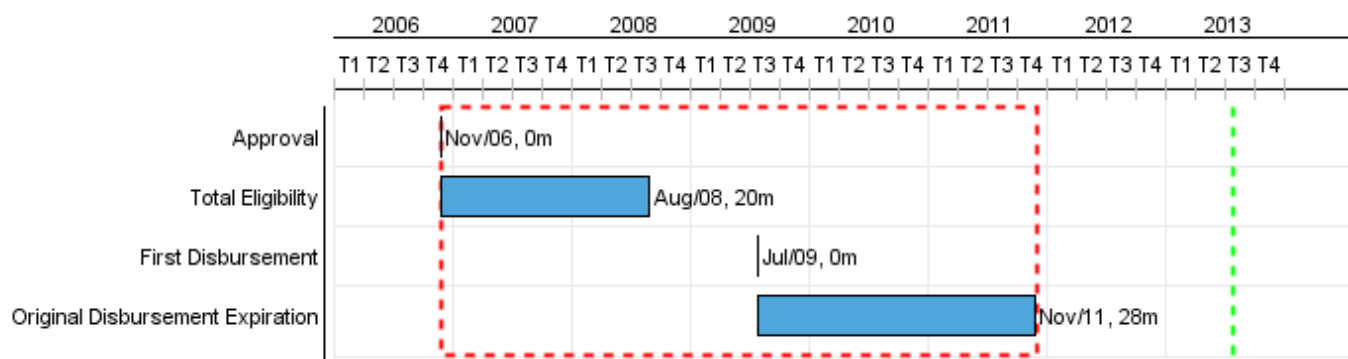


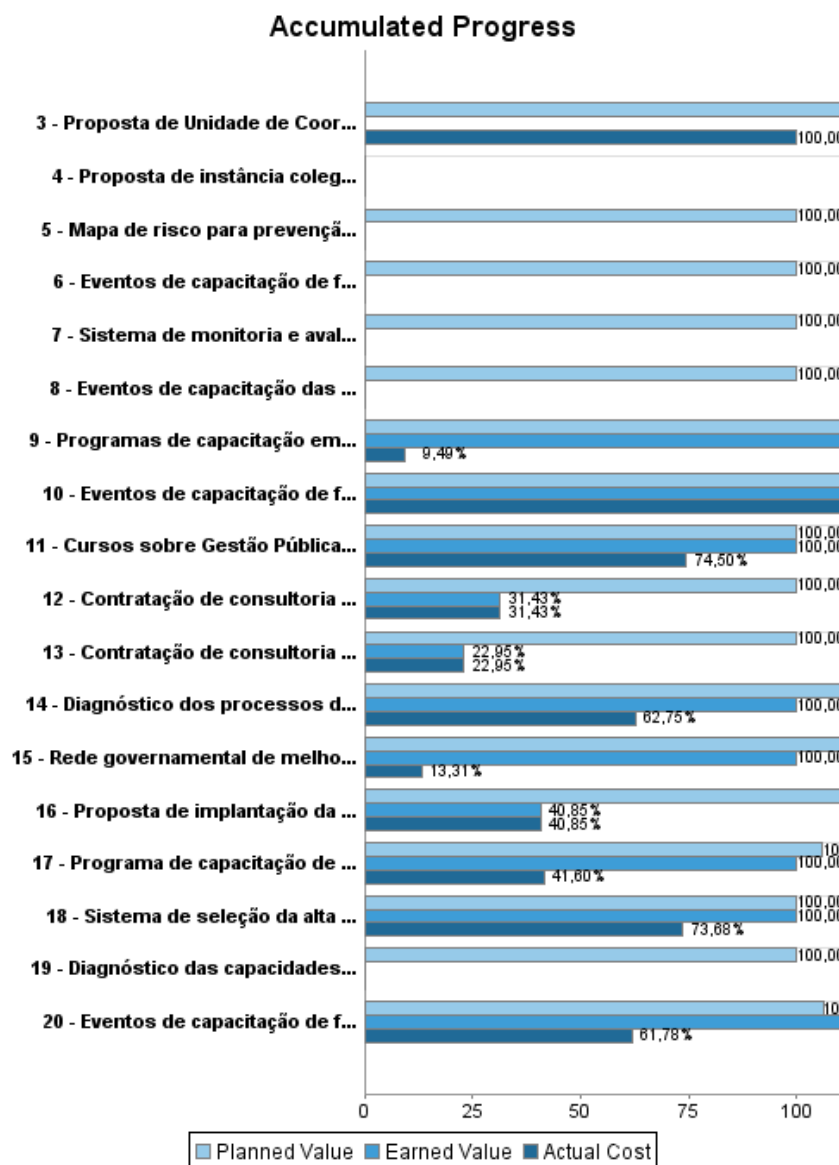
Summary Report

| Basic Data | | Available Funds (US\$) | | Total Cost and Source | |
|------------------------|--|---------------------------|--------------|-------------------------------|--------------|
| Executing Agency (EA): | CASA CIVIL DE LA PRESIDENCIA DE LA REPUBLICA DE BRASIL | | | | |
| Sector: | REFORM / MODERNIZATION OF THE STATE-TRANSPARENCY AND ANTI-CORRUPTION | | | | |
| Loan Number(s): | 1811/OC-BR | Current Approved Amount: | 3.850.000,00 | Original IDB: | 3.850.000,00 |
| Stage: | Approved | Disbursed Amount to Date: | 2.509.199,71 | Current IDB: | 3.850.000,00 |
| Operation Type: | INV - Investment | % Disbursed: | 65,17 | Pari-passu: | 57,00 |
| Related Operation(s): | | Balance: | 1.340.800,29 | Co-Financing/Country: | 2.850.000,00 |
| Operation Subtype: | SEF - Sector Facility | | | Original Estimate: | 6.700.000,00 |
| | | | | Amortization Period (months): | 186 |

| Project Environmental and Social Impact Category | | Reformulation | Validation | |
|---|------|--|--------------------------------------|-------------|
| Project Environmental and Social Impact Category: | C(R) | () Was the objective(s) of this project reformulated? | Validated by Division Chief: | 02-abr-2013 |
| | | | Validated by Country Representative: | 12-abr-2013 |



Accumulated Progress as of 2012



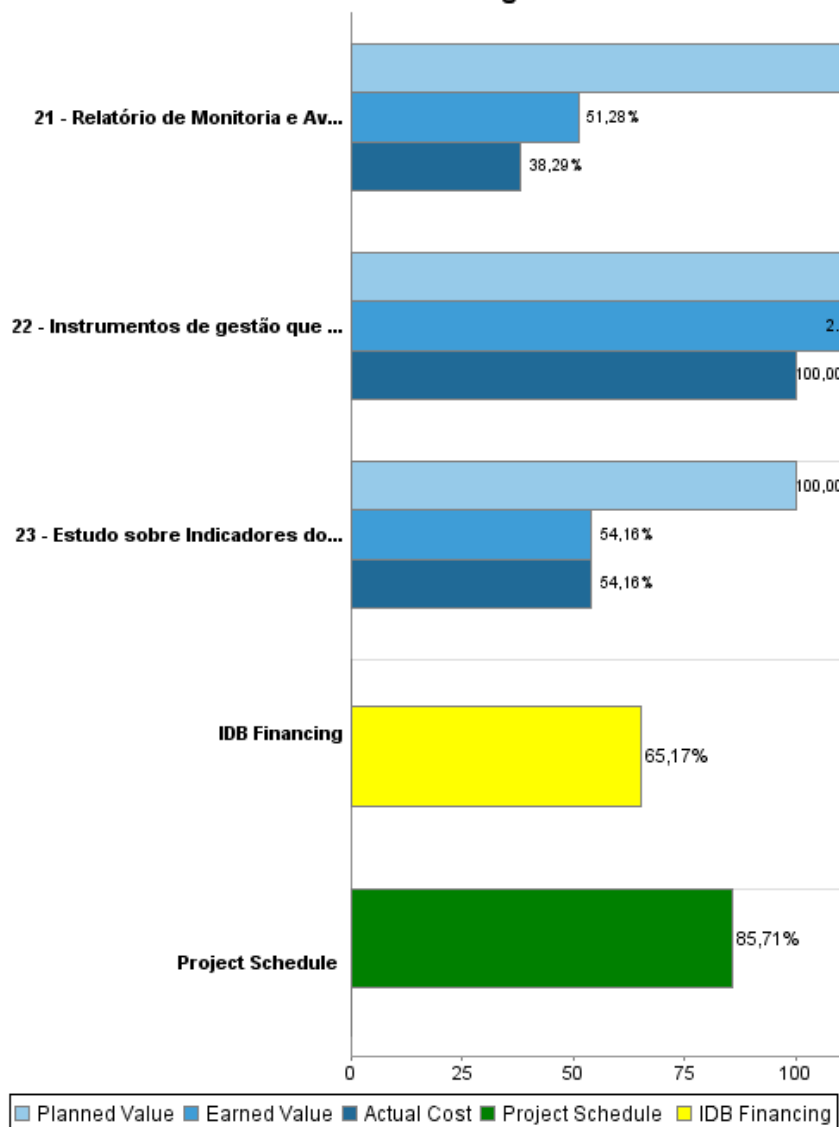
PROGRESS MONITORING REPORT

BR-L1047 - Strengthening of Institutional Capacity for Regulatory Management
2012 2º period closed in (7-May-2013)

Inter-American Development Bank - IDB

Office of Strategic Planning and Development Effectiveness
Last Update: 01/04/2013

Accumulated Progress



Outcomes

| | |
|------------------|--|
| Outcome: | Calidad de la regulación sectorial realizada por las agencias del Gobierno Federal mejorada. |
| Comments: | Em decorrência do Programa, 4 agências reguladoras federais (entre 10) estão implantando análise de impacto regulatório. |

| Indicator | Unit of Measure | Baseline | Baseline Year | | Accumulated 2007 - 2008 | 2009 | 2010 | 2011 | 2012 | 2013 | End of project |
|---|-----------------|----------|---------------|---|-------------------------|------|------|------|------|------|----------------|
| Índice Global de Competitividade - Pilar Institucional | Índice | 3,38 | 2006 | P | | | 3,72 | 3,72 | 3,72 | 3,72 | 3,72 |
| | | | | A | | 3,50 | 3,58 | | 3,80 | | |
| Índice Geral de Competitividade - Pilar Infra-estrutura | Índice | 3,20 | 2006 | P | | | 3,46 | 3,46 | 3,46 | 3,46 | 3,45 |
| | | | | A | | 3,50 | 4,02 | | 4,00 | | |
| Subíndice de Autonomia e Transparência | Subíndice | 0,19 | 2006 | P | | | 0,35 | 0,35 | 0,35 | 0,35 | 0,35 |
| | | | | A | | 0,26 | 0,25 | | 0,29 | | |

Outputs: Annual Physical and Financial Progress 2012

| Description | Unit of Measure | Physical | | | | Financial | | | |
|--|------------------------|----------|--------|-------------------|-----------|--------------|------------|-------------------|--------------|
| | | Planned | Actual | Accumulated units | EOP units | Planned | Actual | Accumulated costs | EOP costs |
| Fortalecimento da Capacidade de Formulação e Análise de Políticas | | | | | | | | | |
| Funcionários dos Ministerios capacitados em formulação e análise de políticas | Funcionários | | | | 1.000,00 | | | | 60.000,00 |
| Diagnóstico dos processos de formulação e análise de políticas públicas em mercados regulados formulado | Diagnóstico | 1,00 | 1,00 | | 1,00 | 51.000,00 | 32.000,00 | | 51.000,00 |
| Sistema de monitoria e avaliação de políticas públicas em mercados regulados desenvolvido | Sistema | 1,00 | | | 1,00 | 36.000,00 | | | 36.000,00 |
| Melhoria da Coordenação e Alinhamento entre Políticas Setoriais e Processo Regulatório | | | | | | | | | |
| Proposta de Unidade de Coordenação de assuntos regulatórios elaborada | Proposta | | | | 1,00 | | | | 61.808,00 |
| Proposta de instância colegiada independente de assessoramento ao Poder Executivo em temas regulatórios elaborada | Proposta | | | | 1,00 | | | | |
| Rede governamental de melhoria regulatória desenhada | Rede | 1,00 | 1,00 | | 1,00 | 353.099,00 | 47.000,00 | | 353.099,00 |
| Proposta de implantação da Análise de Impacto Regulatório (AIR) elaborada | Proposta | | | | 1,00 | 59.365,00 | | | 100.365,00 |
| Eventos de capacitação de funcionários das agências e Ministerios sobre instrumentos de gestão realizados | eventos de capacitação | 1,00 | 5,00 | | 5,00 | 1.687.422,00 | 477.000,00 | | 3.166.728,00 |
| Instrumentos de gestão que apoiem acordos sobre objetivos das políticas setoriais, o desempenho das agências e a garantia de recursos desenhados | Instrumentos | | | | 1,00 | | | | 86.000,00 |
| Fortalecimento da Autonomia, Transparência e Desempenho das Agências Reguladoras | | | | | | | | | |
| Programa de capacitação de funcionarios em Análise de Impacto Regulatório realizado | Programa | 5,00 | 5,00 | | 1,00 | 842.000,00 | 127.000,00 | | 1.224.395,00 |
| Sistema de seleção da alta gerência das agências reguladoras baseado em requisitos implementado | Sistema | 1,00 | 1,00 | | 1,00 | 57.000,00 | 42.000,00 | | 57.000,00 |
| Mapa de risco para prevenção de irregularidades e tratamento de conflito de interesse desenhado | Mapa de risco | 1,00 | | | 1,00 | 75.000,00 | | | 75.000,00 |
| Programas de capacitação em processos administrativos e gestão por resultados realizados | programa | 2,00 | | | 4,00 | 409.917,00 | | | 452.917,00 |

PROGRESS MONITORING REPORT

BR-L1047 - Strengthening of Institutional Capacity for Regulatory Management
2012 2º period closed in (7-May-2013)

Inter-American Development Bank - IDB

Office of Strategic Planning and Development Effectiveness

Last Update: 01/04/2013

| Description | Unit of Measure | Physical | | | | Financial | | | |
|--|------------------------|----------|--------|-------------------|-----------|---------------------|-------------------|-------------------|---------------------|
| | | Planned | Actual | Accumulated units | EOP units | Planned | Actual | Accumulated costs | EOP costs |
| Cursos sobre Gestão Pública e Regulação realizados | Cursos | 21,00 | 21,00 | | 6,00 | 216.688,00 | 126.000,00 | | 355.688,00 |
| Contratação de consultoria para apresentação de diagnóstico da alocação dos quadros efetivos, terceirizados, comissionados das agências reguladoras federais | Consultoria | | 1,00 | | | | 22.000,00 | | 70.000,00 |
| Contratação de consultoria para apresentação de estudo sobre os contratos de gestão no âmbito das agências reguladoras federais | Consultoria | | 1,00 | | | | 14.000,00 | | 61.000,00 |
| Apoio aos Mecanismos para o exercício do Controle Social | | | | | | | | | |
| Campanha de comunicação institucional de educação em regulação realizada | Campanha | 1,00 | | | 1,00 | 48.715,00 | | | 48.715,00 |
| Diagnóstico das capacidades institucionais dos PROCONS estaduais formulado | Diagnóstico | 1,00 | | | 1,00 | 59.000,00 | | | 59.000,00 |
| Estudo sobre Indicadores do Sistema Nacional de Defesa do Consumidor elaborado | estudo | | | | 2,00 | 50.000,00 | | | 109.064,00 |
| Eventos de capacitação das Ouvidorias realizados | evento | 3,00 | | | 3,00 | 120.000,00 | | | 120.000,00 |
| Eventos de capacitação de funcionarios de entidades públicas de defesa do consumidor realizados | eventos de capacitação | 2,00 | 2,00 | | 3,00 | | 21.000,00 | | 36.499,00 |
| Eventos de capacitação de funcionarios das agencias em temas de trasnparencia, orestação de contas e participação social | evento de capacitação | 2,00 | | | 2,00 | 51.721,96 | | | 51.722,00 |
| Administração e Custos Financeiros | | | | | | | | | |
| Relatório de Monitoria e Avaliação | relatório | 1,00 | | | 2,00 | 120.336,00 | | | 195.000,00 |
| TOTAL | | | | | | 4.237.263,96 | 908.000,00 | | 6.831.000,00 |