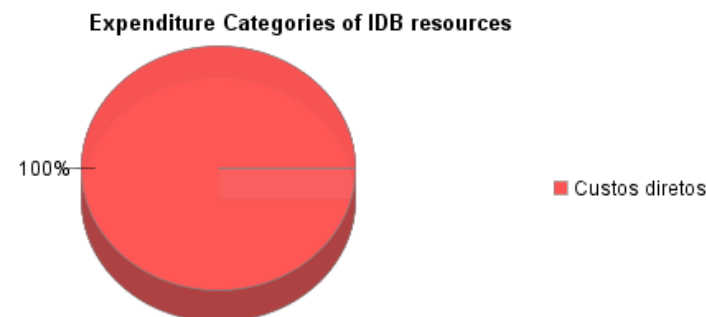
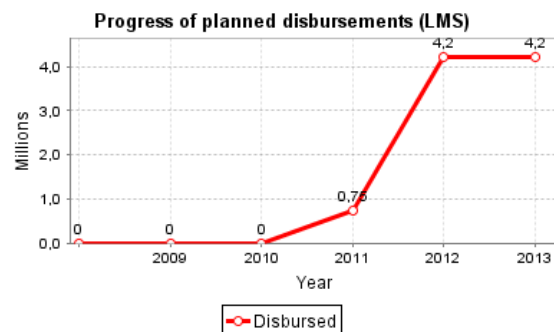
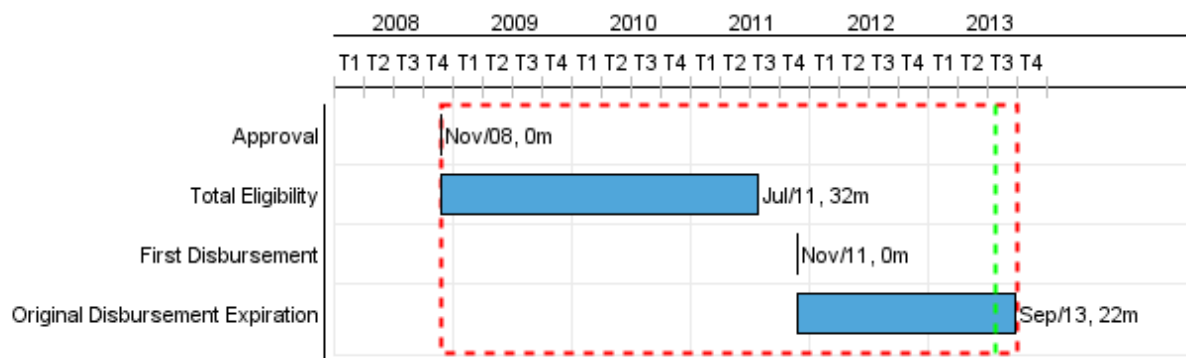


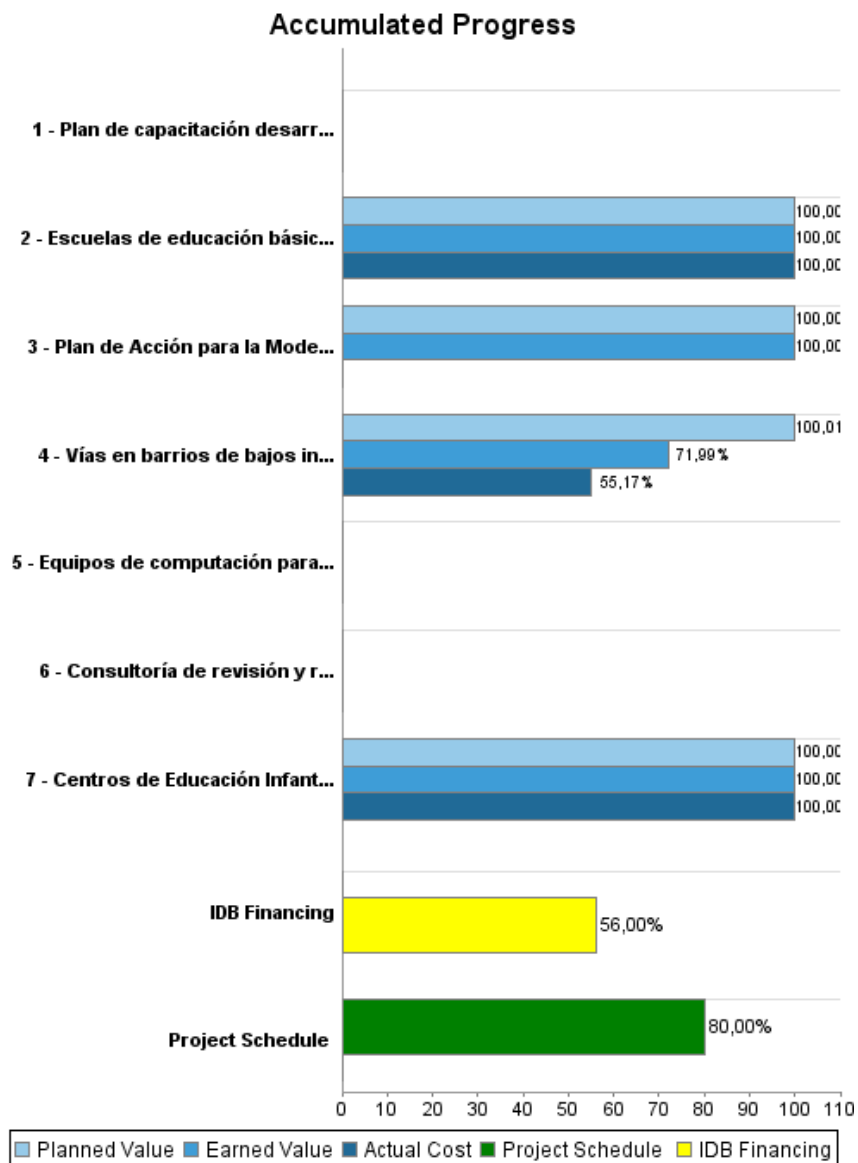
Summary Report

Basic Data		Available Funds (US\$)		Total Cost and Source	
Executing Agency (EA):	PREFEITURA MUNICIPAL DE PONTA GROSSA				
Sector:	URBAN DEVELOPMENT AND HOUSING-NEIGHBORHOOD UPGRADING				
Loan Number(s):	2054/OC-BR	Current Approved Amount:	7.500.000,00	Original IDB:	7.500.000,00
Stage:	Approved	Disbursed Amount to Date:	4.200.188,73	Current IDB:	7.500.000,00
Operation Type:	INV - Investment	% Disbursed:	56,00	Pari-passu:	50,00
Related Operation(s):	BR-L1043, BR-T1225	Balance:	3.299.811,27	Co-Financing/Country:	7.500.000,00
Operation Subtype:	GCR - Global Credit Operation			Original Estimate:	15.000.000,00
				Amortization Period (months):	234

Project Environmental and Social Impact Category	Reformulation	Validation
Project Environmental and Social Impact Category: B	() Was the objective(s) of this project reformulated?	Validated by Division Chief: 11-abr-2013 Validated by Country Representative: 12-abr-2013



Accumulated Progress as of 2012



Outcomes

Outcome: Mobilidad del municipio de Ponta Grossa mejorada

Indicator	Unit of Measure	Baseline	Baseline Year		End of project
Tiempo de viaje de autobuses que circulan en los tramos pavimentados	Minutos/viaje	40,00	2007	P A	38,00

Outcome: Red de infraestructura escolar basica (tanto educación fundamental como educación infantil) mejorada

Indicator	Unit of Measure	Baseline	Baseline Year		End of project
Alumnos de educación básica beneficiados con las mejoras de infraestructura escolar	Estudiantes		2007	P A	10.420,00
Vagas de educação infantil	Estudiantes	3.285,00	2007	P A	3.876,00

Outcome: Eficiencia de la gestión municipal de Ponta Grossa mejorada

Indicator	Unit of Measure	Baseline	Baseline Year		End of project
Tiempo medio de los procesos de licitación de la Prefeitura	Dias	65,00	2007	P A	45,00
Media de procesos de licitación de la Prefeitura realizados por año	Procesos por año	840,00	2007	P A	798,00

Outputs: Annual Physical and Financial Progress 2012

Description	Unit of Measure	Physical				Financial			
		Planned	Actual	Accumulated units	EOP units	Planned	Actual	Accumulated costs	EOP costs
Educación									
Escuelas de educación básica remodeladas	Escuela				26,00				5.330.000,00
Centros de Educación Infantil (CEMEIs) remodelados	Escuela				5,00				1.065.000,00
Mobilidad y Transporte									
Vías en barrios de bajos ingresos pavimentadas	kilometer	8,50	8,50		12,30	4.730.000,00	3.450.000,00		7.612.500,00
Fortalecimiento Institucional									
Consultoría de revisión y racionalización de procesos y procedimientos de la PMPG realizada	relatorio				1,00				105.000,00
Equipos de computación para a unidad ejecutora adquiridos	equipamentos				1,00				157.000,00
Plan de Acción para la Modernización del Catastro Inmobiliario elaborado	Plan	1,00	1,00		1,00	210.000,00			210.000,00
Plan de capacitación desarrollado	Plan	1,00	1,00		1,00				52.500,00
Otros									
Administración del programa	N/A					154.000,00			462.000,00
TOTAL						5.094.000,00	3.450.000,00		14.994.000,00