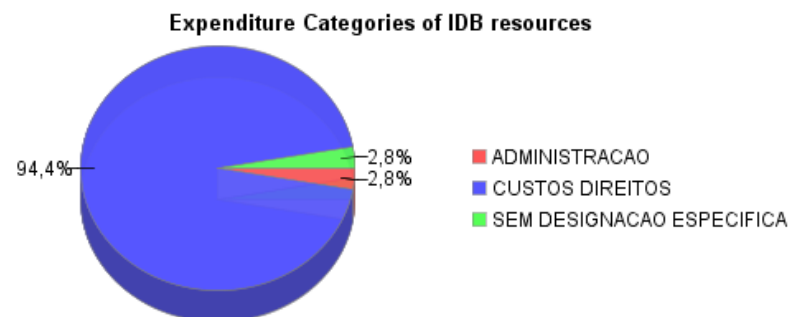
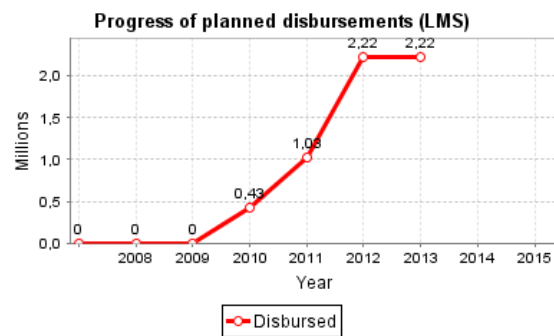
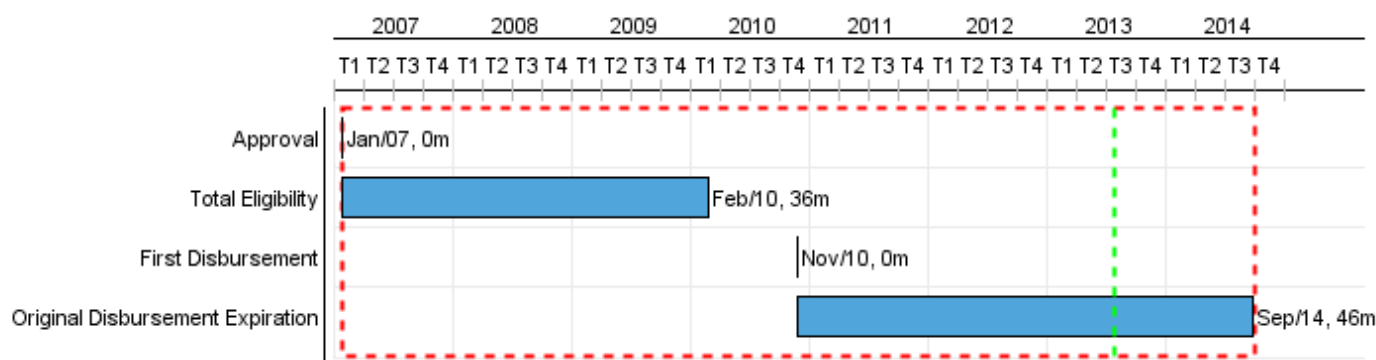


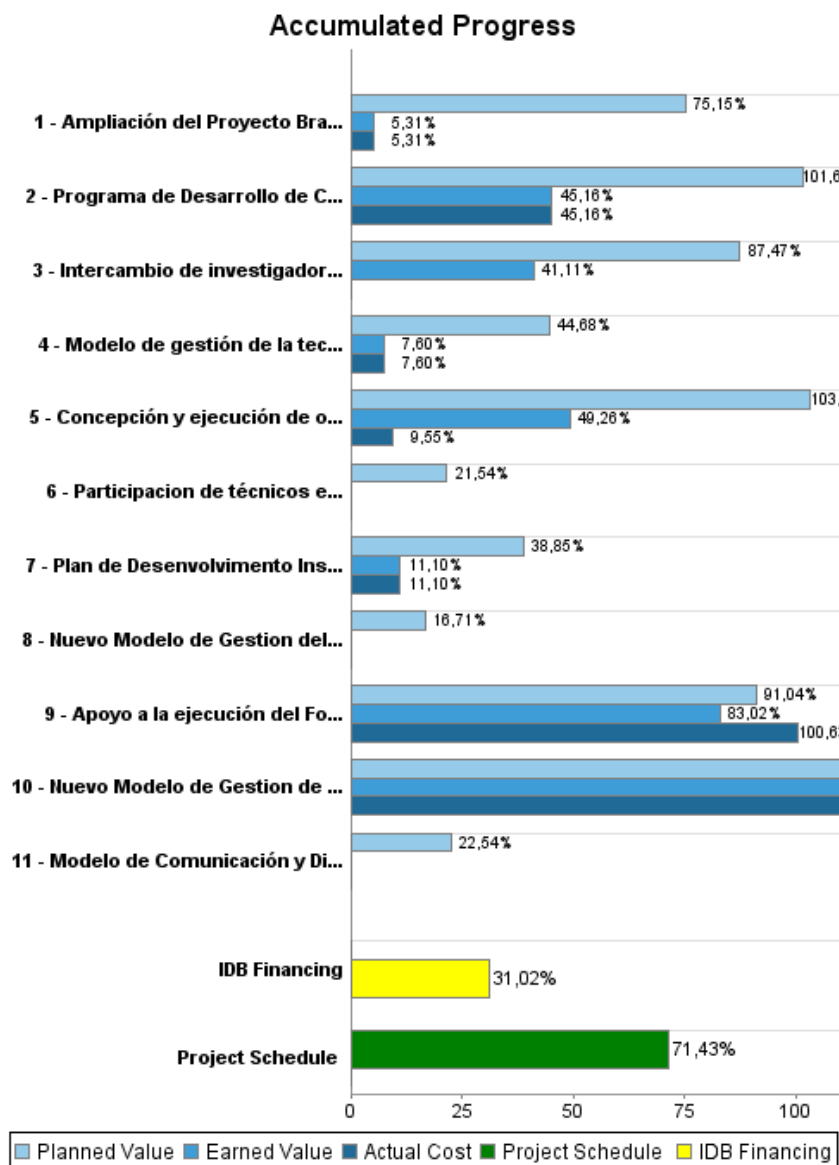
Summary Report

| Basic Data | | Available Funds (US\$) | | Total Cost and Source | |
|------------------------|--|---------------------------|--------------|-------------------------------|--------------|
| Executing Agency (EA): | INSTITUTO DE PESQUISAS ECONOMICAS APLICASAS | | | | |
| Sector: | REFORM / MODERNIZATION OF THE STATE-MANAGEMENT FOR DEVELOPMENT RESULTS | | | | |
| Loan Number(s): | 1841/OC-BR | Current Approved Amount: | 7.150.000,00 | Original IDB: | 7.150.000,00 |
| Stage: | Approved | Disbursed Amount to Date: | 2.217.939,83 | Current IDB: | 7.150.000,00 |
| Operation Type: | INV - Investment | % Disbursed: | 31,02 | Pari-passu: | 81,00 |
| Related Operation(s): | | Balance: | 4.932.060,17 | Co-Financing/Country: | 1.650.000,00 |
| Operation Subtype: | TCR - Technical Cooperation Loan | | | Original Estimate: | 8.800.000,00 |
| | | | | Amortization Period (months): | 174 |

| Project Environmental and Social Impact Category | Reformulation | Validation |
|--|--|--|
| Project Environmental and Social Impact Category: None | () Was the objective(s) of this project reformulated? | Validated by Division Chief: 03-abr-2013 Validated by Country Representative: 12-abr-2013 |



Accumulated Progress as of 2012



Outcomes

| | |
|-----------------|---|
| Outcome: | Proyectos que fortalezcan la capacidad de investigación, la formulación, el acompañamiento y la evaluación de las políticas públicas desarrollados. |
|-----------------|---|

| Indicator | Unit of Measure | Baseline | Baseline Year | | 2014 | End of project |
|---|-----------------|----------|---------------|--------|-------|----------------|
| Proyectos estructuradores realizados y publicados | Proyectos | | 2009 | P A | 25,00 | 25,00 |

| | |
|-----------------|--|
| Outcome: | Cooperación con investigadores y entidades nacionales e internacionales fortalecidos |
|-----------------|--|

| Indicator | Unit of Measure | Baseline | Baseline Year | | 2014 | End of project |
|--|-----------------|----------|---------------|--------|-------|----------------|
| Número de estudios realizados en coautoría o orientados. | Estudios | | 2009 | P A | 20,00 | 20,00 |

| | |
|-----------------|--|
| Outcome: | Desempeño del programa conforme a lo planeado y con buena ejecución tanto financiera como de consecución de los objetivos del programa |
|-----------------|--|

Outputs: Annual Physical and Financial Progress 2012

| Description | Unit of Measure | Physical | | | | Financial | | | |
|--|----------------------|----------|--------|-------------------|-----------|---------------------|-------------------|-------------------|---------------------|
| | | Planned | Actual | Accumulated units | EOP units | Planned | Actual | Accumulated costs | EOP costs |
| Desarrollo de Proyectos Estructuradores | | | | | | | | | |
| Ampliación del Proyecto Brasil: El Estado de una Nación | Proyectos realizados | | 1,00 | | 2,00 | 80.000,00 | 80.000,00 | | 1.507.500,00 |
| Concepción y ejecución de otros proyectos estructuradores | Proyectos | 12,00 | 11,00 | | 24,00 | 1.500.000,00 | 186.000,00 | | 3.502.200,00 |
| Cooperación e intercambio nacional e internacional | | | | | | | | | |
| Intercambio de investigadores visitantes y especialistas. | Intercambios | 2,00 | | | 6,00 | | | | 476.548,62 |
| Participación de técnicos en congresos y eventos científicos | Técnicos | 5,00 | | | 20,00 | | | | 92.862,00 |
| Apoyo a la ejecución del Foro Nacional | Evento | 1,00 | 1,00 | | 5,00 | 250.000,00 | 491.000,00 | | 757.124,38 |
| Desarrollo institucional | | | | | | | | | |
| Plan de Desarrollo Institucional implantado | Modelo | | | | 1,00 | | | | 180.195,00 |
| Programa de Desarrollo de Competencias en conformidad con la planificación estratégica de IPEA | Programa | | | | 1,00 | 140.000,00 | 109.000,00 | | 313.075,00 |
| Nuevo Modelo de Gestión del Conocimiento | Modelo | | | | 1,00 | | | | 179.550,00 |
| Nuevo Modelo de Gestión de Proyectos de Investigación | Modelo | | | | 1,00 | 493.000,00 | 84.000,00 | | 218.750,00 |
| Modelo de gestión de la tecnología de información (TI) y adquisición de equipos y software para la modernización del aparato tecnológico | Modelo | | | | 1,00 | | 41.000,00 | | 539.430,00 |
| Modelo de Comunicación y Disseminación de la Producción para el gran público | Modelo | | | | 1,00 | | | | 88.750,00 |
| Administración general y gastos indirectos | | | | | | | | | |
| Administración del programa | N/A | | | | | 50.000,00 | | | 269.000,00 |
| Sin designación específica | N/A | | | | | | | | 247.015,00 |
| Costos financieros | N/A | | | | | | | | 428.000,00 |
| TOTAL | | | | | | 2.513.000,00 | 991.000,00 | | 8.800.000,00 |