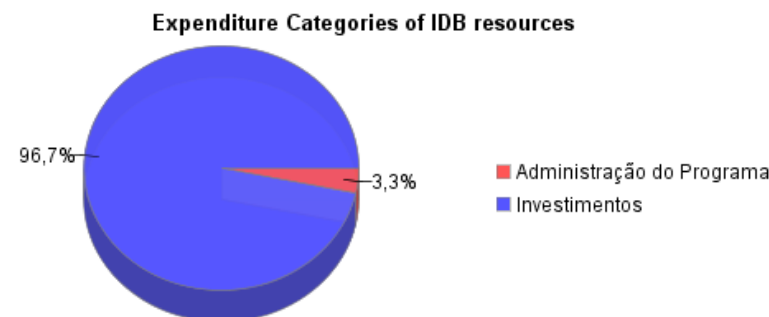
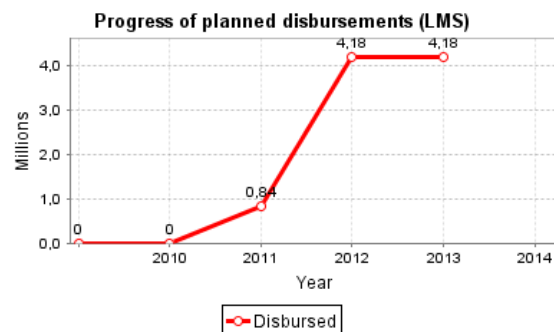
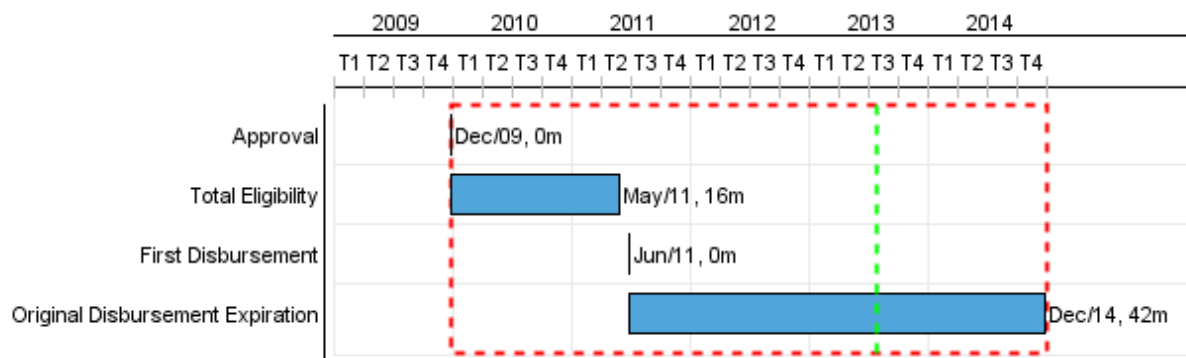


## Summary Report

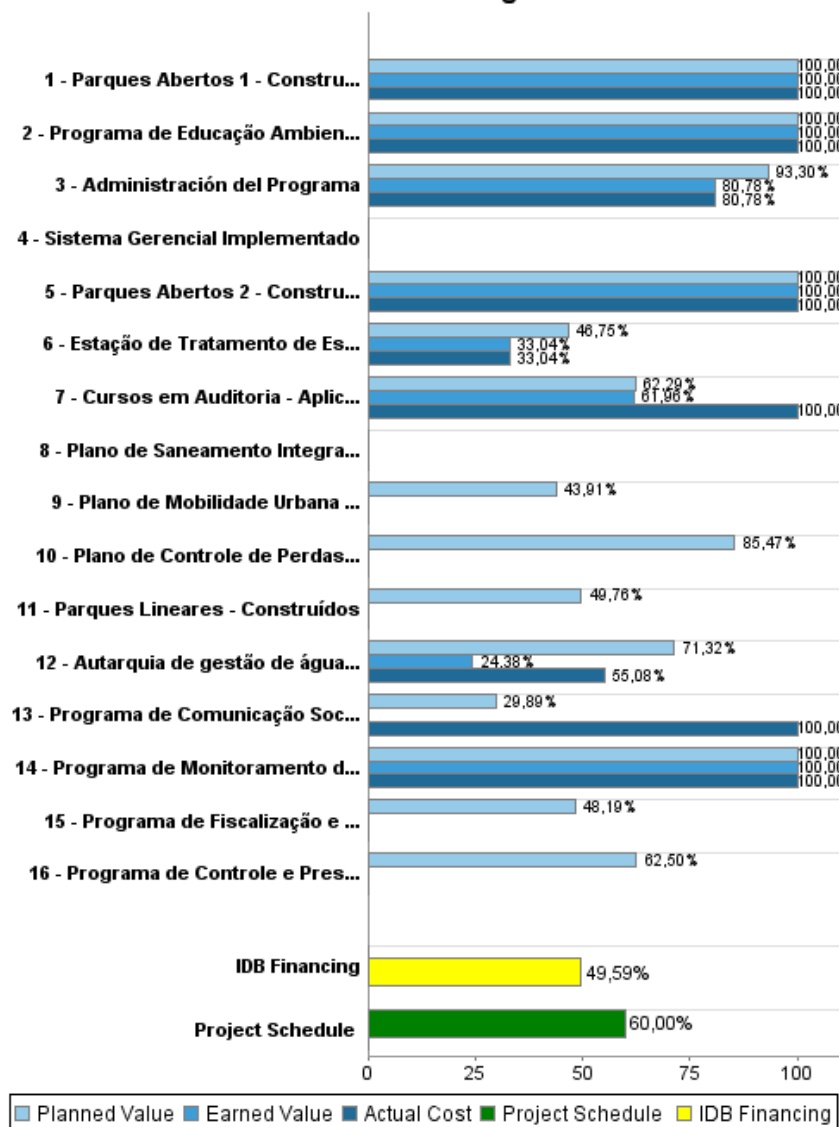
Basic Data		Available Funds (US\$)		Total Cost and Source	
Executing Agency (EA):	Prefeitura Municipal de Catanduva				
Sector:	URBAN DEVELOPMENT AND HOUSING-NEIGHBORHOOD UPGRADING				
Loan Number(s):	2268/OC-BR	Current Approved Amount:	8.439.000,00	Original IDB:	8.439.000,00
Stage:	Approved	Disbursed Amount to Date:	4.184.503,39	Current IDB:	8.439.000,00
Operation Type:	INV - Investment	% Disbursed:	49,59	Pari-passu:	50,00
Related Operation(s):	BR-L1043, BR-T1225	Balance:	4.254.496,61	Co-Financing/Country:	8.439.000,00
Operation Subtype:	GCR - Global Credit Operation			Original Estimate:	16.878.000,00
				Amortization Period (months):	234

Project Environmental and Social Impact Category	Reformulation	Validation
Project Environmental and Social Impact Category: B	( ) Was the objective(s) of this project reformulated?	Validated by Division Chief: 12-abr-2013 Validated by Country Representative: 12-abr-2013



## Accumulated Progress as of 2012

### Accumulated Progress



## Outcomes

<b>Outcome:</b>	Áreas verdes y de recreación incrementadas
-----------------	--

Indicator	Unit of Measure	Baseline	Baseline Year		2011	2012	2013	2014	End of project
Valor de la propiedad inmobiliaria.	R\$/m2	127,00	2009	P A					146,00
Frecuentadores del Parque São Domingos.	Personas/fin de semana		2009	P A					2.000,00

<b>Outcome:</b>	Cualidad del agua del río São Domingos Mejorada
-----------------	---

Indicator	Unit of Measure	Baseline	Baseline Year		2011	2012	2013	2014	End of project
Demanda Bioquímica de Oxígeno (DBO).	mg/L	20,00	2009	P A					6,00
Índice de Oxígeno Disuelto (OD).	mg/L	0,70	2009	P A					5,00

## Outputs: Annual Physical and Financial Progress 2012

Description	Unit of Measure	Physical				Financial			
		Planned	Actual	Accumulated units	EOP units	Planned	Actual	Accumulated costs	EOP costs
<b>Componente de Saneamiento Ambiental</b>									
Estação de Tratamento de Esgoto Implantada	Estação de Tratamento		0,30		1,00	2.993.383,00	4.235.616,00		12.819.000,00
<b>Componente de Recalificación Urbanística</b>									
Parques Abertos 1 - Construídos	Parque		1,00		1,00		3.315.000,00		3.315.000,00
Parques Abertos 2 - Construídos	Parque		1,00		1,00		3.363.221,00		3.363.221,00
Parques Lineares - Construídos	Metros				5.400,00				4.019.000,00
<b>Componente de Fortalecimiento Institucional</b>									
Autarquia de gestão de água e esgoto (SAEC) - Estruturada	Autarquia	1,00	0,20		1,00	66.277,00	113.340,00		326.000,00
Plano de Controle de Perdas de Água - Elaborado	Plano				1,00				234.000,00
Plano de Mobilidade Urbana - Elaborado	Plano				1,00				300.777,00
Programa de Educação Ambiental (PEA) - Elaborado	Programa		1,00		1,00		95.582,00		95.582,00
Programa de Controle e Preservação dos Aquíferos Subterrâneos (PCA) - Elaborado	Programa				1,00				160.000,00
Sistema Gerencial Implementado	Sistema Gerencial				1,00				166.000,00
Programa de Comunicação Social (PCS) - Elaborado	Programa	1,00			1,00	7.059,00	23.613,00		23.613,00
Plano de Saneamento Integrado - Elaborado	Plano				1,00				76.470,00
Cursos em Auditoria - Aplicados	Cursos	4,00	4,00		5,00	18.000,00	29.049,00		29.049,00
Programa de Monitoramento da Qualidade do Efluente da Estação de Tratamento e do Corpo Receptor (PMQ) - PGAS - Executado	Programa		1,00		1,00		17.000,00		17.000,00
Programa de Fiscalização e Orientação de Usuário do Sistema de Esgoto (PFO) - Elaborado	Programa				1,00				83.000,00
<b>Administración del Programa</b>									
Administración del Programa	Somente Custo					512.812,00	471.000,00		869.000,00
<b>TOTAL</b>						<b>3.597.531,00</b>	<b>11.663.421,00</b>		<b>25.896.712,00</b>