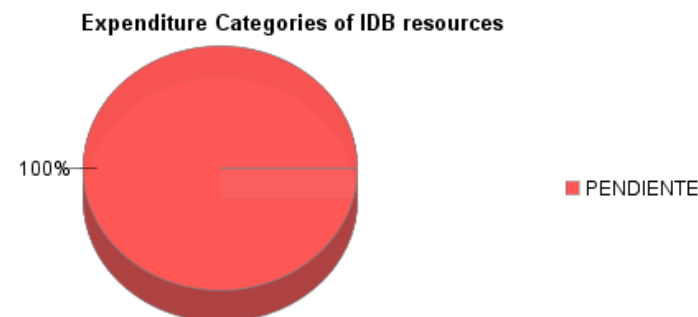
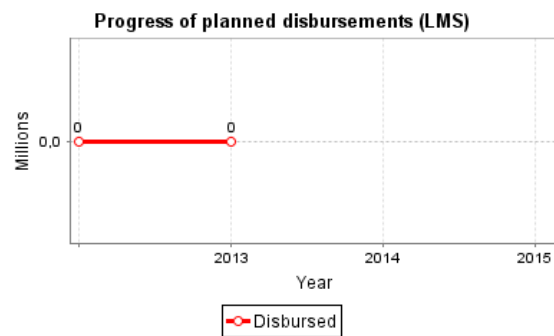
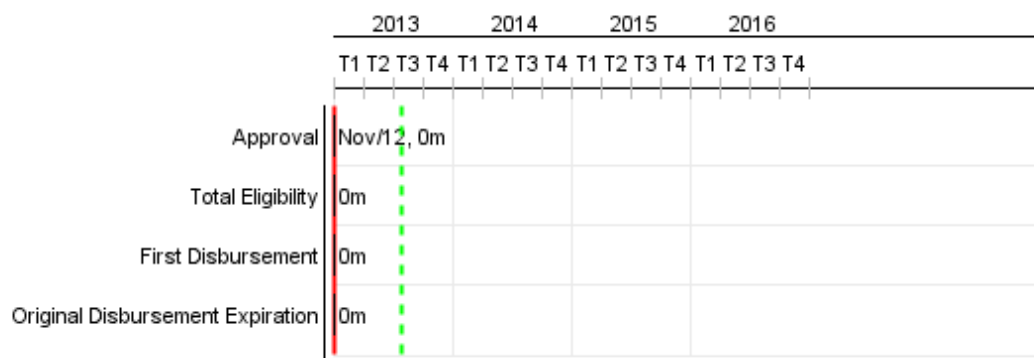


Summary Report

Basic Data		Available Funds (US\$)		Total Cost and Source	
Executing Agency (EA):	Empresa de Urbanizacao do Recife				
Sector:	URBAN DEVELOPMENT AND HOUSING-NEIGHBORHOOD UPGRADING				
Loan Number(s):	2825/OC-BR	Current Approved Amount:	20.015.000,00	Original IDB:	20.015.000,00
Stage:	Approved	Disbursed Amount to Date:		Current IDB:	20.015.000,00
Operation Type:	INV - Investment	% Disbursed:		Pari-passu:	50,00
Related Operation(s):	BR-L1043, RG-P1400, RG-P1442, BR-T1225, RG-P1478	Balance:	20.015.000,00	Co-Financing/Country:	20.015.000,00
Operation Subtype:	GCR - Global Credit Operation			Original Estimate:	40.030.000,00
				Amortization Period (months):	

Project Environmental and Social Impact Category	Reformulation	Validation
Project Environmental and Social Impact Category: B	() Was the objective(s) of this project reformulated?	Validated by Division Chief: 05-abr-2013 Validated by Country Representative: 12-abr-2013



Accumulated Progress as of 2012




PROGRESS MONITORING REPORT

BR-L1190 - PROCIDADES - Recife
2012 2º period closed in (7-May-2013)

Inter-American Development Bank - IDB
Office of Strategic Planning and Development Effectiveness
Last Update: 14/03/2013

Accumulated Progress



Outcomes

Outcome: Resultado 1. Incremento do valor da propriedade imobiliária na área de influência direta do programa por transformações geradas pelas intervenções

Indicator	Unit of Measure	Baseline	Baseline Year		2013	2014	2015	2016	End of project
Valor, em ternos reais, dos imóveis na área de influencia direta del programa (bairros de Santo Antonio e São José) incrementados depois de quatro anos de iniciado o programa.	R\$/m2	500,00	2009	P A				575,00	575,00

Outcome: Resultado 2. Aumento do valor do aluguel comercial nas áreas que sofrem interenções diretas pelo programa

Indicator	Unit of Measure	Baseline	Baseline Year		2013	2014	2015	2016	End of project
Valor real do aluguel comercial na Av. Guararapes aumentado	R\$/m2	7,28	2009	P A				9,56	9,56

Outcome: Resultado 3. Diminuição da delinquência e da violência nas zonas do programa

Indicator	Unit of Measure	Baseline	Baseline Year		2013	2014	2015	2016	End of project
Ocorrência de Crime Violento Letal Intencional (CVLI) por 100 mil habitantes reduzida.	Ocurencias/100 mil	119,00	2008	P A				90,00	90,00

Outputs: Annual Physical and Financial Progress 2012

Description	Unit of Measure	Physical				Financial			
		Planned	Actual	Accumulated units	EOP units	Planned	Actual	Accumulated costs	EOP costs
COMPONENTE I. MELHORIAS URBANAS E HABITAÇÕES									
1. Melhorias na Praça Loreto implantadas	m²				110,00				2.205.933,00
2. Melhorias na Praça da Educação (Rua José Henrique Vanderley) implantadas	m²				90,00				2.205.933,00
3. Melhorias na Praça Sedo implementadas	m²				200,00				2.205.933,00
4. Recuperação da Rua Imperial concluída	Km				2,00				2.205.933,00
5. Recuperação da Rua Dantas Barreto concluída	Km				1,60				2.205.933,00
6. Recuperação da Av. Central concluída	Km				4,00				2.205.933,00
7. Recuperação da Av. Concordia e Floriano Peixoto concluída	Km				2,00				2.205.933,00
8. Unidades habitacionais implantadas na Praça Sérgio Loreto	Unidade				100,00				2.205.933,00
9. Unidades habitacionais implantadas na Comunidade Coelhos	Unidades habitacionais				384,00				2.205.933,00
10. Unidades habitacionais implantadas na Av. Imperial	Unidades habitacionais				100,00				2.205.933,00
11. Unidades habitacionais implantadas na Vila Brasil	Unidades habitacionais				400,00				2.205.933,00
12. Shopping popular construído e em funcionamento	Shopping				1,00				2.205.933,00
13. Centros de Educação Infantil (CEMEI) novos implantados e funcionando na Praça Sérgio Loreto, na comunidade Espolio Estevinho e na Vila Brasil (cada um atendendo, no mínimo, 120 alunos)	Centro Educacional				3,00				2.205.933,00
14. Postos de Saúde da Família (PSF) novos implantados e funcionando nas comunidades Espolio Estevinho e Imperial (cada um atendendo, em média, 3.500 pessoas por ano)	Posto de Saúde				2,00				2.205.933,00
15. Centro de convivência implantado e funcionando (atendendo, no mínimo, 100 pessoas por mês)	Centro de Convivência				1,00				2.205.938,00
COMPONENTE II. FORTALECIMENTO INSTITUCIONAL - ATIVIDADES SETORIAIS									
16. Recuperação física da UCP no edifício da URB concluída	m²				70,00				454.555,00
17. Unidade de Desenvolvimento Econômico Territorial construída e em funcionamento no bairro Imperial	Unidade de Desenvolvimento				1,00				454.555,00

Description	Unit of Measure	Physical				Financial			
		Planned	Actual	Accumulated units	EOP units	Planned	Actual	Accumulated costs	EOP costs
18. Sistema de monitoramento de atividades econômicas implementado e em funcionamento na SCTDE	Sistema				1,00				454.555,00
19. Técnicos em carpintaria capacitados na produção de móveis	Técnicos				60,00				454.555,00
20. Auxiliares de carpintaria capacitados na produção de móveis	Auxiliares				150,00				454.555,00
21. Pesquisas de vitimização	Pesquisa				2,00				454.555,00
22. Gestores capacitados	Gestores				160,00				454.555,00
23. Guardas municipais sensibilizados	Participantes				200,00				454.555,00
24. Observatório da Violência implementado e em funcionamento (incluindo o site e demais dados disponíveis com cobertura em todo o território do Município de Recife)	Observatório				1,00				454.560,00
OUTROS									
Administração do Programa	N/A								1.425.000,00
Imprevistos	N/A								1.425.000,00
TOTAL									40.030.000,00