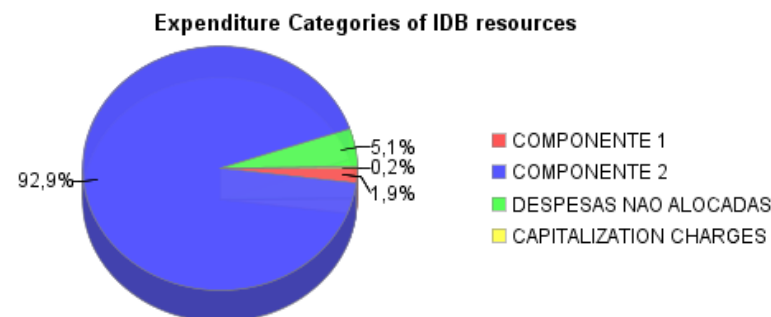
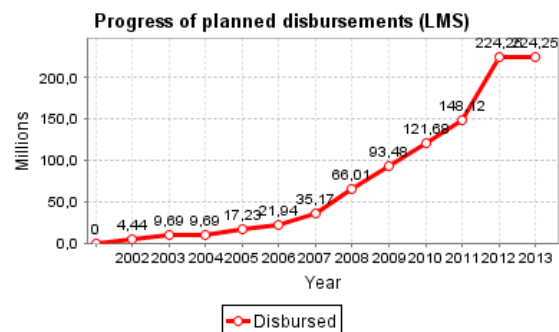
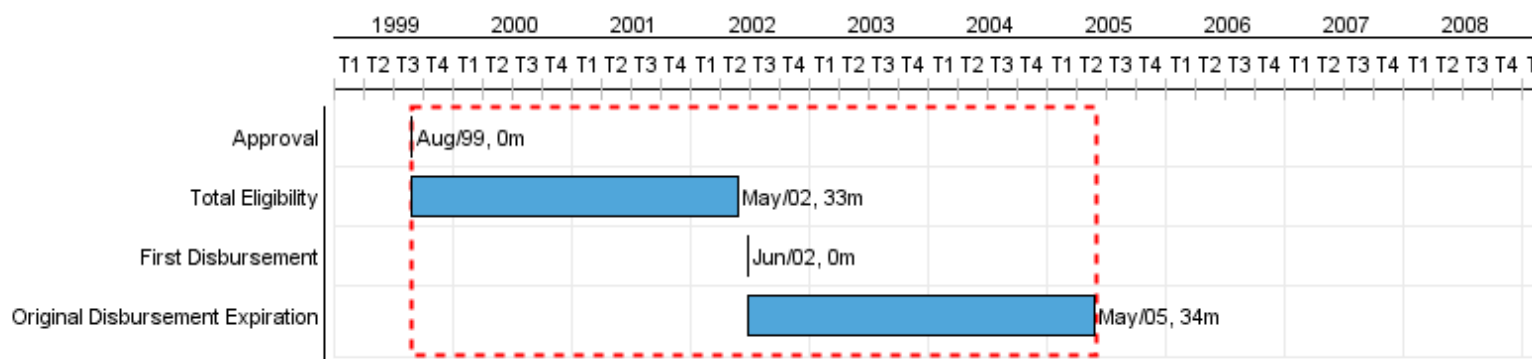


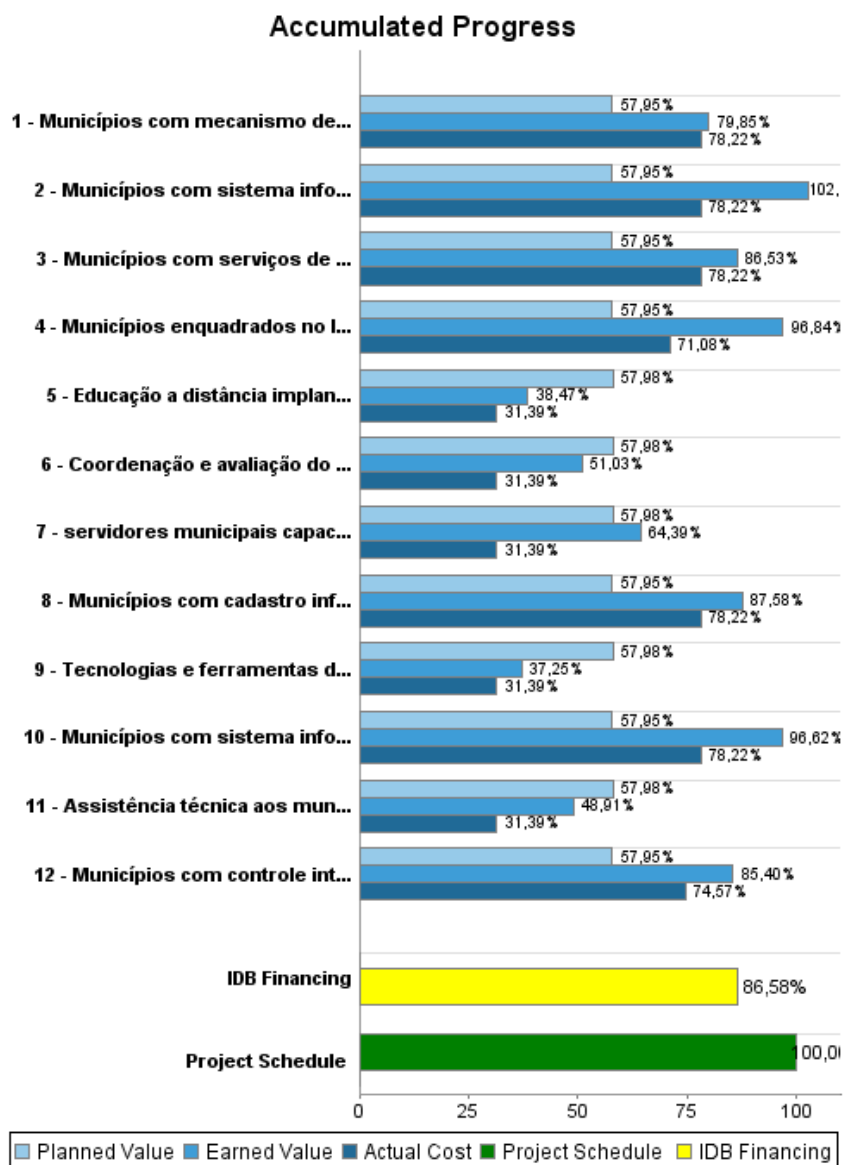
## Summary Report

| Basic Data             |  | Available Funds (US\$)    |                | Total Cost and Source         |                |
|------------------------|--|---------------------------|----------------|-------------------------------|----------------|
| Executing Agency (EA): | MINISTERIO DA ECONOMIA, FAZENDA E PLANEJAMENTO                       |                           |                |                               |                |
| Sector:                | REFORM / MODERNIZATION OF THE STATE-REFORM AND PUBLIC SECTOR SUPPORT |                           |                |                               |                |
| Loan Number(s):        | 1194/OC-BR;1194/OC-BR-CPS  | Current Approved Amount:  | 259.000.000,00 | Original IDB:                 | 600.000.000,00 |
| Stage:                 | Approved   | Disbursed Amount to Date: | 224.247.663,38 | Current IDB:                  | 259.000.000,00 |
| Operation Type:        | INV - Investment   | % Disbursed:              | 86,58          | Pari-passu:                   | 50,00          |
| Related Operation(s):  | BR-L1252, BR-L1377   | Balance:                  | 34.752.336,62  | Co-Financing/Country:         | 300.000.000,00 |
| Operation Subtype:     | ESP - Specific Investment Operation                                  |                           |                | Original Estimate:            | 900.000.000,00 |
|                        |  |                           |                | Amortization Period (months): | 90             |

| Project Environmental and Social Impact Category       | Reformulation  | Validation   |
|--|--|--|
| Project Environmental and Social Impact Category: C(R) | ( ) Was the objective(s) of this project reformulated? | Validated by Division Chief: 05-abr-2013<br>Validated by Country Representative: 12-abr-2013 |



## Accumulated Progress as of 2012



## Outcomes

**Outcome:** 800 municípios com termo de adesão ao programa firmado.

| Indicator                             | Unit of Measure | Baseline | Baseline Year |        | 2012 | End of project |
|---------------------------------------|-----------------|----------|---------------|--------|------|----------------|
| município com termo de adesão firmado | município       |          | 2002          | P<br>A |      | 800,00         |

**Outcome:** 75% dos recursos da 1a Fase tenham sido comprometidos através de subempréstimos

| Indicator                             | Unit of Measure | Baseline | Baseline Year |        | 2012 | End of project |
|---------------------------------------|-----------------|----------|---------------|--------|------|----------------|
| percentual dos recursos comprometidos | %               |          | 2002          | P<br>A |      | 75,00          |

**Outcome:** 50% dos recursos da 1a Fase tenham sido desembolsados pelo Banco

| Indicator                            | Unit of Measure | Baseline | Baseline Year |        | 2012 | End of project |
|--------------------------------------|-----------------|----------|---------------|--------|------|----------------|
| percentual de recursos desembolsados | %               |          | 2002          | P<br>A |      | 50,00          |

## Outputs: Annual Physical and Financial Progress 2012

| Description   | Unit of Measure | Physical |        |                   |           | Financial     |               |                   |                |
|---|-----------------|----------|--------|-------------------|-----------|---------------|---------------|-------------------|----------------|
|   |                 | Planned  | Actual | Accumulated units | EOP units | Planned       | Actual        | Accumulated costs | EOP costs      |
| I - Coordenação e Assistência Técnica   |                 |          |        |                   |           |               |               |                   |                |
| Tecnologias e ferramentas de gestão implantadas   | sistema         |          |        |                   | 4,00      | 500.000,00    | 500.000,00    |                   | 2.400.000,00   |
| Educação a distância implantada   | Cursos          |          |        |                   | 2,00      | 500.000,00    | 500.000,00    |                   | 2.400.000,00   |
| Assistência técnica aos municípios na elaboração de projetos implantada   | Governments     |          |        |                   | 121,00    | 500.000,00    | 500.000,00    |                   | 2.400.000,00   |
| Coordenação e avaliação do programa implantada  | reunião         | 5,00     | 7,00   |                   | 15,00     | 500.000,00    | 500.000,00    |                   | 2.400.000,00   |
| servidores municipais capacitados   | capacitações    | 5,00     | 7,00   |                   | 25,00     | 500.000,00    | 500.000,00    |                   | 2.400.000,00   |
| II - Fortalecimento Institucional Municipal   |                 |          |        |                   |           |               |               |                   |                |
| Municípios com sistema informatizado para a administração tributária implantado   | Gobiernos       | 16,00    | 20,00  |                   | 60,00     | 1.428.500,00  | 10.431.908,98 |                   | 64.857.142,86  |
| Municípios com sistema informatizado para administração financeira implantado   | Gobiernos       | 15,00    | 22,00  |                   | 60,00     | 1.428.500,00  | 10.431.908,98 |                   | 64.857.142,86  |
| Municípios com cadastro informatizado do IPTU implantado  | Gobiernos       | 16,00    | 20,00  |                   | 60,00     | 1.428.500,00  | 10.431.908,98 |                   | 64.857.142,86  |
| Municípios com serviços de atendimento ao cidadão implantado  | Gobiernos       | 19,00    | 22,00  |                   | 60,00     | 1.428.500,00  | 10.431.908,98 |                   | 64.857.142,86  |
| Municípios com mecanismo de divulgação de informações orçamentária e financeiras implantado   | Gobiernos       | 15,00    | 20,00  |                   | 60,00     | 1.428.500,00  | 10.431.908,98 |                   | 64.857.142,86  |
| Municípios enquadrados no limites de endividamento fixado no artigo 30 da Lei Complementar no 101/2000 (LRF) c/c o artigo 3o da Resolução do Senado Federal no 40/ 2001 | Gobiernos       | 14,00    | 17,00  |                   | 60,00     | 1.428.500,00  | 10.431.908,98 |                   | 64.857.142,86  |
| Municípios com controle interno implantado  | Gobiernos       | 18,00    | 22,00  |                   | 60,00     | 1.428.500,00  | 8.062.714,60  |                   | 64.857.142,86  |
| Outros  |                 |          |        |                   |           |               |               |                   |                |
| Administração   | N/A             |          |        |                   |           | 1.000.000,00  | 4.706.930,98  |                   | 50.000.000,00  |
| Imprevistos   | N/A             |          |        |                   |           | 1.000.000,00  |               |                   | 22.000.000,00  |
| Custos Financeiros  | N/A             |          |        |                   |           | 1.000.000,00  | 4.810.293,19  |                   | 40.000.000,00  |
| TOTAL   |                 |          |        |                   |           | 15.499.500,00 | 82.671.392,65 |                   | 578.000.000,02 |