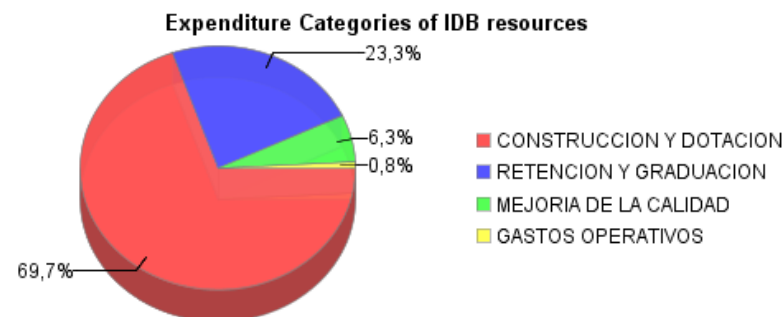
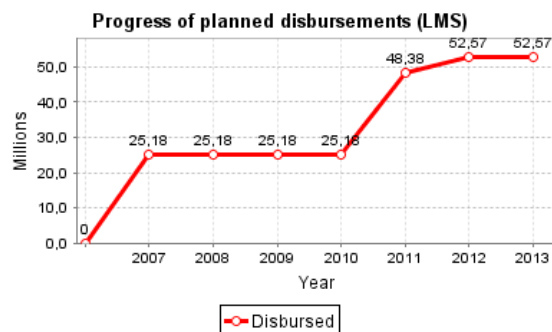
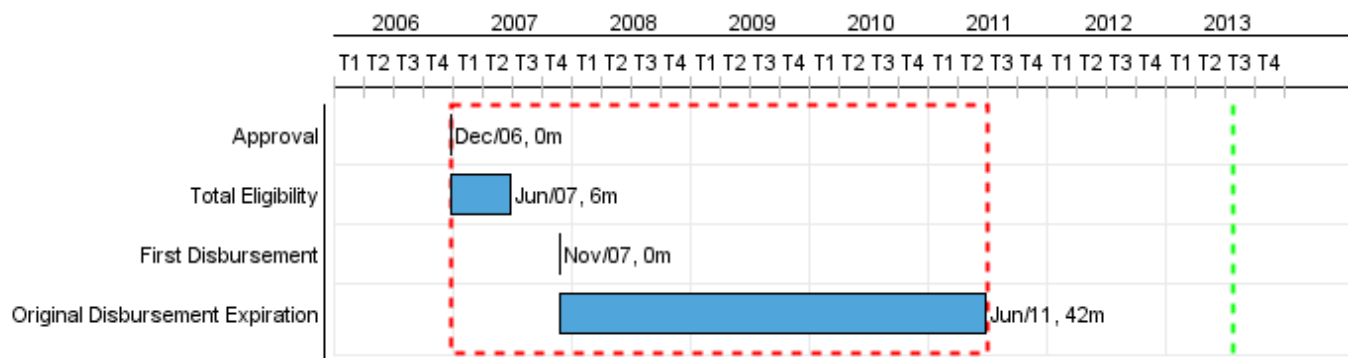


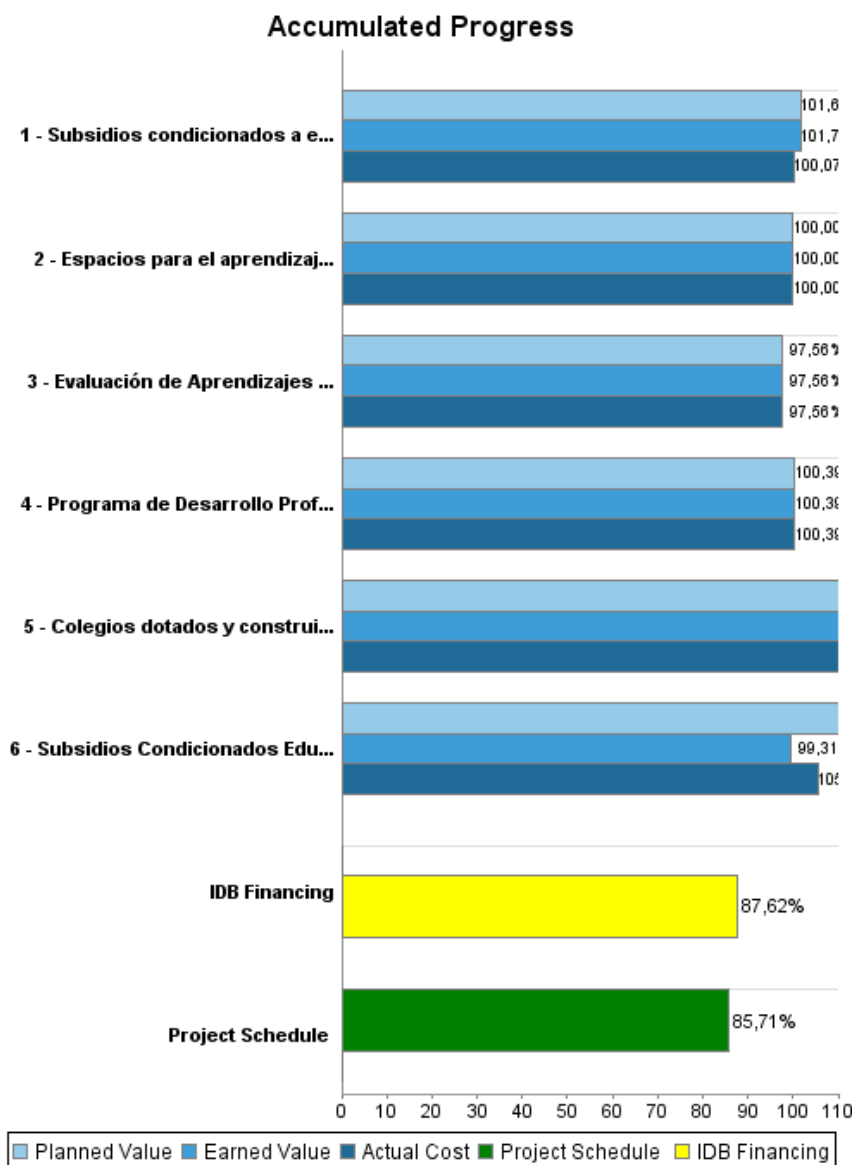
## Summary Report

Basic Data		Available Funds (US\$)		Total Cost and Source	
Executing Agency (EA):	SECRETARIA DE EDUCACION DEL DISTRITO DE BOGOTA				
Sector:	EDUCATION				
Loan Number(s):	1812/OC-CO	Current Approved Amount:	60.000.000,00	Original IDB:	60.000.000,00
Stage:	Approved	Disbursed Amount to Date:	52.572.027,45	Current IDB:	60.000.000,00
Operation Type:	INV - Investment	% Disbursed:	87,62	Pari-passu:	67,00
Related Operation(s):	CO-T1041	Balance:	7.427.972,55	Co-Financing/Country:	30.000.000,00
Operation Subtype:	ESP - Specific Investment Operation			Original Estimate:	90.000.000,00
				Amortization Period (months):	240

Project Environmental and Social Impact Category	Reformulation	Validation
Project Environmental and Social Impact Category: None	( ) Was the objective(s) of this project reformulated?	Validated by Division Chief: 10-abr-2013 Validated by Country Representative: 10-abr-2013



## Accumulated Progress as of 2012



## Outcomes

<b>Outcome:</b>	Resultados del nivel de educación preescolar, básica y media y superior en Bogotá en términos de acceso más equitativos.
<b>Comments:</b>	En el segundo semestre de 2010 la Secretaría de Educación de Bogotá esta realizando los trámites requeridos para adelantar la evaluación de impacto del programa.

Indicator	Unit of Measure	Baseline	Baseline Year		Accumulated 2007 - 2008	2009	2010	2011	2012	2013	End of project
Cupos para alumnos pertenecientes a estratos 1 y 2 en las localidades en que el Programa construye nuevos colegios aumentados.	Cupos			P		38.000,00	23.100,00				61.100,00
				A	47.700,00	38.000,00	9.700,00	57.000,00			

<b>Outcome:</b>	Resultados del nivel de educación preescolar, básica y media y superior en Bogotá en términos retención más equitativos.
-----------------	--

Indicator	Unit of Measure	Baseline	Baseline Year		Accumulated 2007 - 2008	2009	2010	2011	2012	2013	End of project
Tasa de asistencia y promoción de alumnos beneficiados del programa de subsidios condicionados en al menos 1 % con referencia al grupo de control.	alumnos			P							45.000,00
				A	116.078,00	132.727,00	125.759,00	9.165,00			

<b>Outcome:</b>	Resultados de graduación del nivel de educación preescolar, básica y media y superior en Bogotá equitativos.
-----------------	--

Indicator	Unit of Measure	Baseline	Baseline Year		Accumulated 2007 - 2008	2009	2010	2011	2012	2013	End of project
Tasa de asistencia a educación superior de alumnos beneficiarios del programa.	alumnos			P							830,00
				A	365,00	645,00	86,00	650,00			

<b>Outcome:</b>	Resultados del nivel de educación preescolar, básica y media y superior en Bogotá en términos de pertinencia más equitativos.
-----------------	---

Indicator	Unit of Measure	Baseline	Baseline Year		Accumulated 2007 - 2008	2009	2010	2011	2012	2013	End of project
Colegios construidos por el Programa realizan mejoras organizacionales durante la ejecución del mismo, con relación a los objetivos de sus PEIS, como consecuencia de la capacitación de docentes.	colegios			P							20,00
				A		13,00	2,00	1,00			

## Outputs: Annual Physical and Financial Progress 2012

Description	Unit of Measure	Physical				Financial			
		Planned	Actual	Accumulated units	EOP units	Planned	Actual	Accumulated costs	EOP costs
<b>Construcción de Infraestructura Educativa</b>									
Colegios dotados y construidos.	colegios	4,00			20,00		680.318,27		61.894.819,93
<b>Aumento de la retención y graduación</b>									
Subsidios condicionados a educación básica y media entregados e implementados.	Subsidios				45.000,00		-5.000,00		15.429.547,31
Subsidios Condicionados Educación superior, técnica y tecnológica entregados e implementados.	Subsidios		-2,00		830,00		2.501.040,16		5.726.069,08
<b>Mejoría de la calidad</b>									
Espacios para el aprendizaje instalados.	espacios				60,00				3.758.187,90
Programa de Desarrollo Profesional Docente y Directivo implementado	Programa				1,00				1.378.000,00
Evaluación de Aprendizajes como Insumo para la Práctica Docente, implementada.	evaluación				1,00				502.000,00
<b>Gastos Operativos</b>									
Administración, Auditoria y Evaluación	N/A						135.293,55		1.172.375,78
<b>Imprevistos</b>									
Imprevistos	N/A					868.000,00			139.000,00
<b>TOTAL</b>						<b>868.000,00</b>	<b>3.311.651,98</b>		<b>90.000.000,00</b>