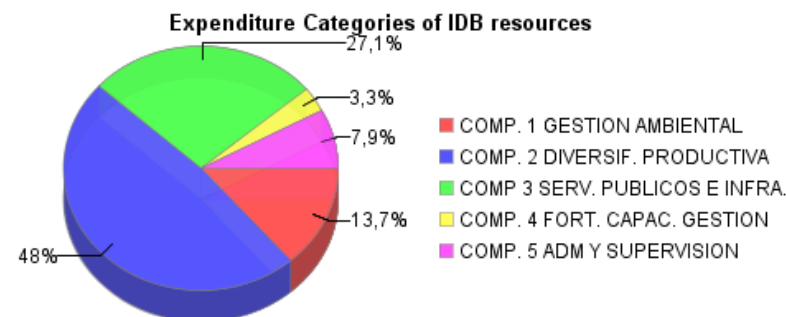
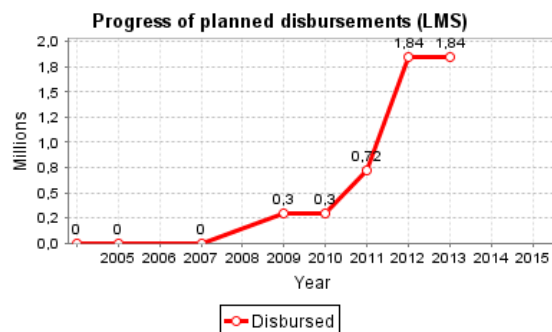
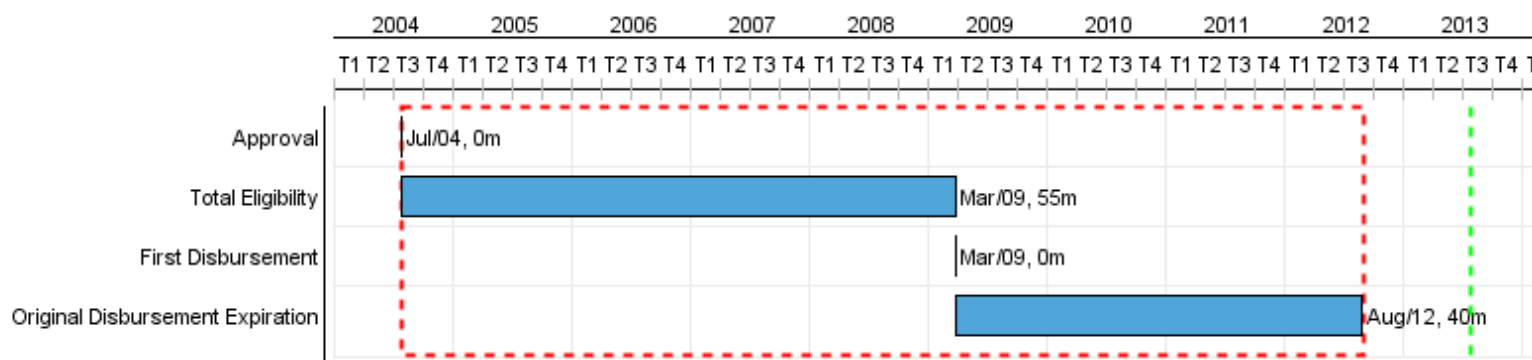


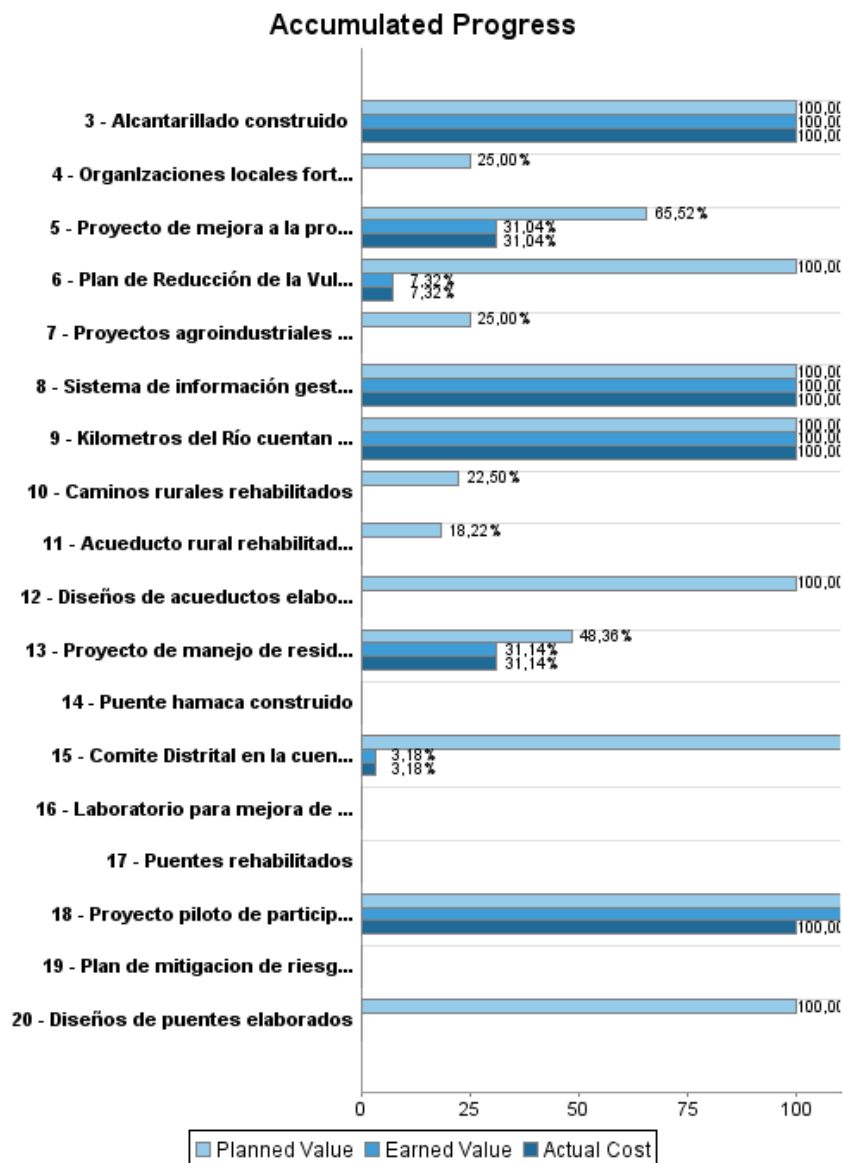
Summary Report

Basic Data		Available Funds (US\$)		Total Cost and Source	
Executing Agency (EA):	MINISTERIO DE PLANIFICACION NACIONAL Y POLITICA ECONOMICA				
Sector:	WATER AND SANITATION				
Loan Number(s):	1566/OC-CR	Current Approved Amount:	9.220.000,00	Original IDB:	9.220.000,00
Stage:	Approved	Disbursed Amount to Date:	1.840.648,20	Current IDB:	9.220.000,00
Operation Type:	INV - Investment	% Disbursed:	19,96	Pari-passu:	80,00
Related Operation(s):		Balance:	7.379.351,80	Co-Financing/Country:	2.780.000,00
Operation Subtype:	ESP - Specific Investment Operation			Original Estimate:	12.000.000,00
				Amortization Period (months):	150

Project Environmental and Social Impact Category	Reformulation	Validation
Project Environmental and Social Impact Category: C(R)	() Was the objective(s) of this project reformulated?	Validated by Division Chief: 03-may-2013 Validated by Country Representative: 03-may-2013



Accumulated Progress as of 2012



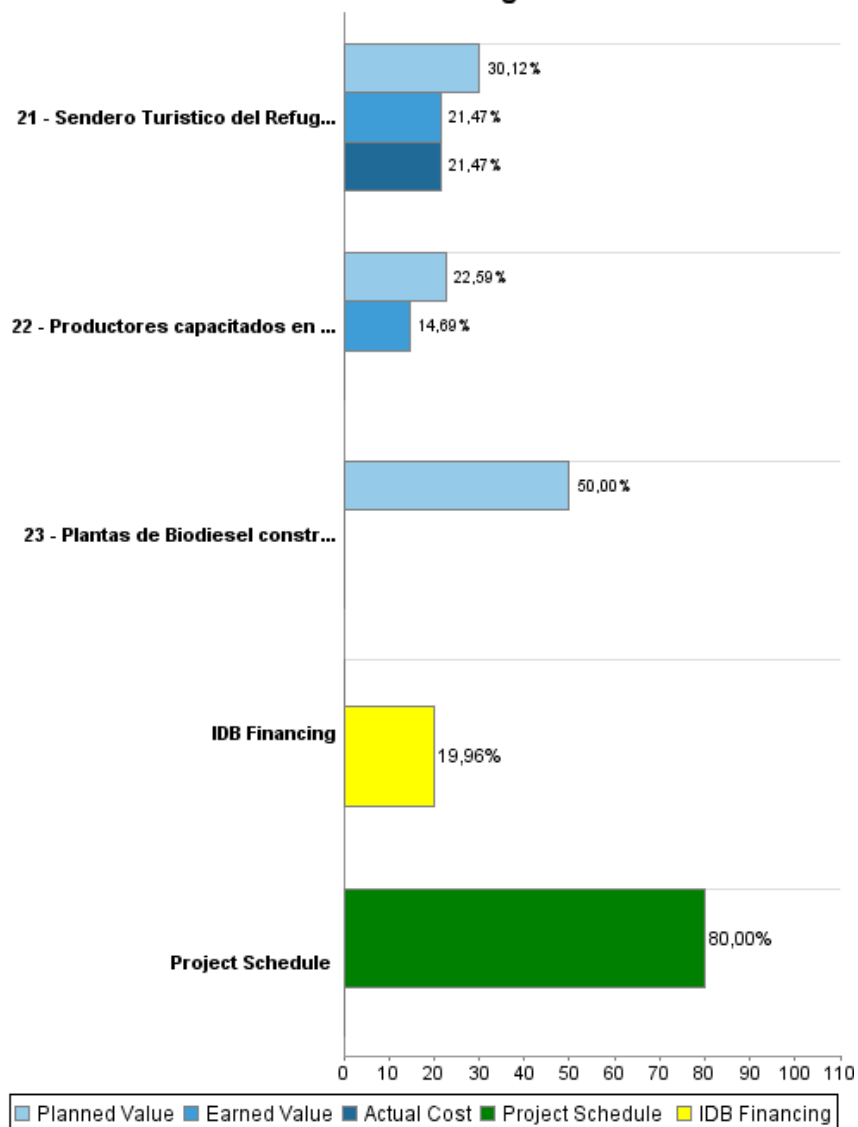
PROGRESS MONITORING REPORT

CR0150 - Sustainable Development of the Binational Watershed Rio Sixaola
2012 2º period closed in (7-May-2013)

Inter-American Development Bank - IDB

Office of Strategic Planning and Development Effectiveness
Last Update: 02/05/2013

Accumulated Progress



Outcomes

Outcome: Estructura productiva diversificada garantizando la sostenibilidad y el aumento del ingreso.

Indicator	Unit of Measure	Baseline	Baseline Year		2009	2010	2011	2012	2013	End of project
Porcentaje poblacion ocupada en agricultura.	%	81,00	2004	P	81,00	81,00	81,00	81,00	81,00	81,00
				A	81,00	81,00	81,00	81,00		
Tasa de cobertura forestal	%	75,00	2004	P	75,00	75,00	73,00	73,00	73,00	73,00
				A	75,00	75,00	75,00	75,00		
Produccion de platano	cajas por hectarea por año	588,00	2004	P	588,00	588,00	588,00	588,00	700,00	700,00
				A	588,00	588,00	588,00	588,00		

Outcome: Niveles de cobertura de servicios basicos.

Indicator	Unit of Measure	Baseline	Baseline Year		2009	2010	2011	2012	2013	End of project
Porcentaje poblacion sin acceso a agua potable en la cuenca alta	%	83,00	2004	P	83,00	83,00	83,00	65,00	45,00	45,00
				A	83,00	83,00	83,00	83,00		
Porcentaje poblacion sin acceso a agua potable en la cuenca media	%	47,00	2004	P	47,00	47,00	47,00	42,00	35,00	35,00
				A	47,00	47,00	47,00	47,00		
Porcentaje poblacion sin acceso a agua potable en la cuenca baja	%	13,00	2004	P	13,00	13,00	13,00	12,00	11,00	11,00
				A	13,00	13,00	13,00	13,00		
Hogares con acceso al sistema de agua construido/ rehabilitado por el Programa	Hogares		2004	P				600,00	1.400,00	1.400,00
				A						

Outcome: Acceso a transporte mejorado.

Indicator	Unit of Measure	Baseline	Baseline Year		2009	2010	2011	2012	2013	End of project
Cambio porcentual en tiempos de transporte.	%		2004	P				10,00	20,00	20,00
				A						

Outputs: Annual Physical and Financial Progress 2012

Description	Unit of Measure	Physical				Financial			
		Planned	Actual	Accumulated units	EOP units	Planned	Actual	Accumulated costs	EOP costs
1. Gestión Ambiental, Manejo de los Recursos Naturales y Reducción de la Vulnerabilidad									
Sendero Turístico del Refugio de Vida Silvestre Gandoca Manzanillo completado	Sendero				1,00	70.000,00	79.800,00		464.800,00
Proyecto piloto de participación comunitaria en protección Parque Internacional La Amistad completado.	Proyecto	1,00	1,00		1,00	160.000,00	140.000,00		190.000,00
Plan de mitigación de riesgos implementado	Plan					200.000,00			
Plan de Reducción de la Vulnerabilidad implementado	Plan				1,00		14.576,00		199.070,41
Kilometros del Río cuentan con información topográfica documentada.	kilometros		27,00		27,00		55.000,00		55.000,00
Plantas de Biodiesel construidas	Plantas				1,00				146.897,00
Proyecto de manejo de residuos sólidos ejecutado	Proyecto				1,00		58.579,00		188.103,00
2. Diversificación Productiva.									
Adopción de sistemas agroforestales o cultivos no tradicionales	Hectarea	100,00			542,00	200.000,00	453.218,00		2.446.381,00
Productores capacitados en diversificación productiva y ambientalmente sostenible.	Productor	100,00	65,00		814,00	50.000,00			221.300,00
Proyectos agroindustriales para el apoyo a la diversificación productiva implementados	Proyecto				7,00				1.345.217,00
Proyecto de mejora a la producción pecuaria indígena implementado	Proyecto				1,00		75.000,00		241.606,00
Proyectos de fortalecimiento de redes de ecoturismo rural comunitario ejecutados	Proyecto				2,00				310.465,00
Laboratorio para mejora de producción agrícola construido	Laboratorio				1,00				80.356,00
3- Servicios públicos e infraestructura básica.									
Puente hamaca construido	Puente hamaca								
Caminos rurales rehabilitados	Caminos				1,00	75.000,00			1.000.000,00
Acueducto rural rehabilitado y/o construido	Acueducto				6,00	75.000,00			1.235.000,00
Alcantarillado construido	Alcantarillado		1,00		1,00		28.000,00		28.000,00
Diseños de acueductos elaborados	Diseños				6,00				100.800,00
Diseños de puentes elaborados	Diseños				7,00				81.534,00
Puentes rehabilitados	Puentes				8,00				771.983,00
4- Fortalecimiento de la Capacidad de Gestión.									
Comite Distrital en la cuenca del rio sixaola creado y operativo	Comite				3,00	180.000,00			25.000,00

PROGRESS MONITORING REPORT

CR0150 - Sustainable Development of the Binational Watershed Rio Sixaola
2012 2º period closed in (7-May-2013)

Inter-American Development Bank - IDB

Office of Strategic Planning and Development Effectiveness

Last Update: 02/05/2013

Description	Unit of Measure	Physical				Financial			
		Planned	Actual	Accumulated units	EOP units	Planned	Actual	Accumulated costs	EOP costs
Organizaciones locales fortalecidas en su gestión y desarrollo comunal	Organizaciones				4,00				284.199,00
Sistema de información gestión georeferenciada de Talamanca implementado	Sistema/productores georeferenciados		1,00		1,00		34.535,00		34.535,00
Otros costos adicionales									
Administración y supervisión	N/A					515.000,00	305.018,19		730.000,01
Administración Unidad Ejecutora Programa (contraparte)	N/A						546.000,00		910.000,00
Costos financieros									
Intereses	N/A					150.000,00			750.000,00
Comisión de crédito	N/A						114.114,01		159.753,88
TOTAL						1.675.000,00	1.903.840,20		12.000.000,30