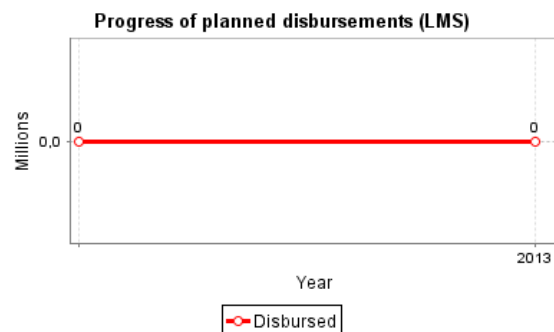
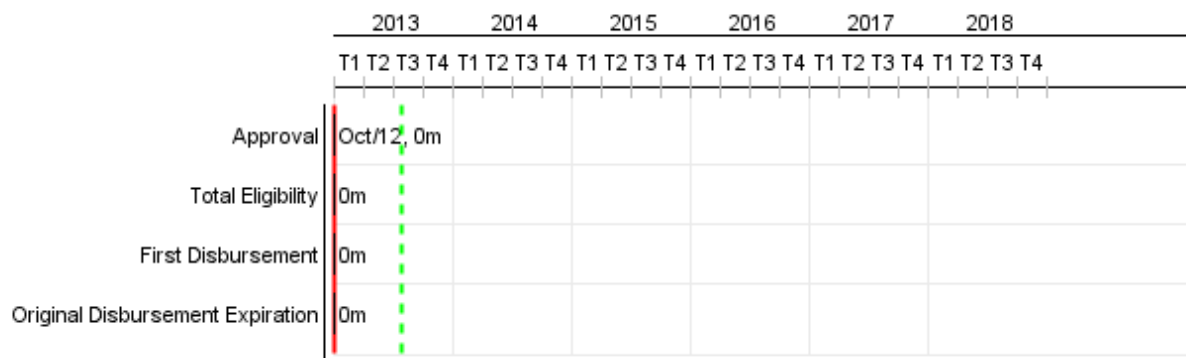


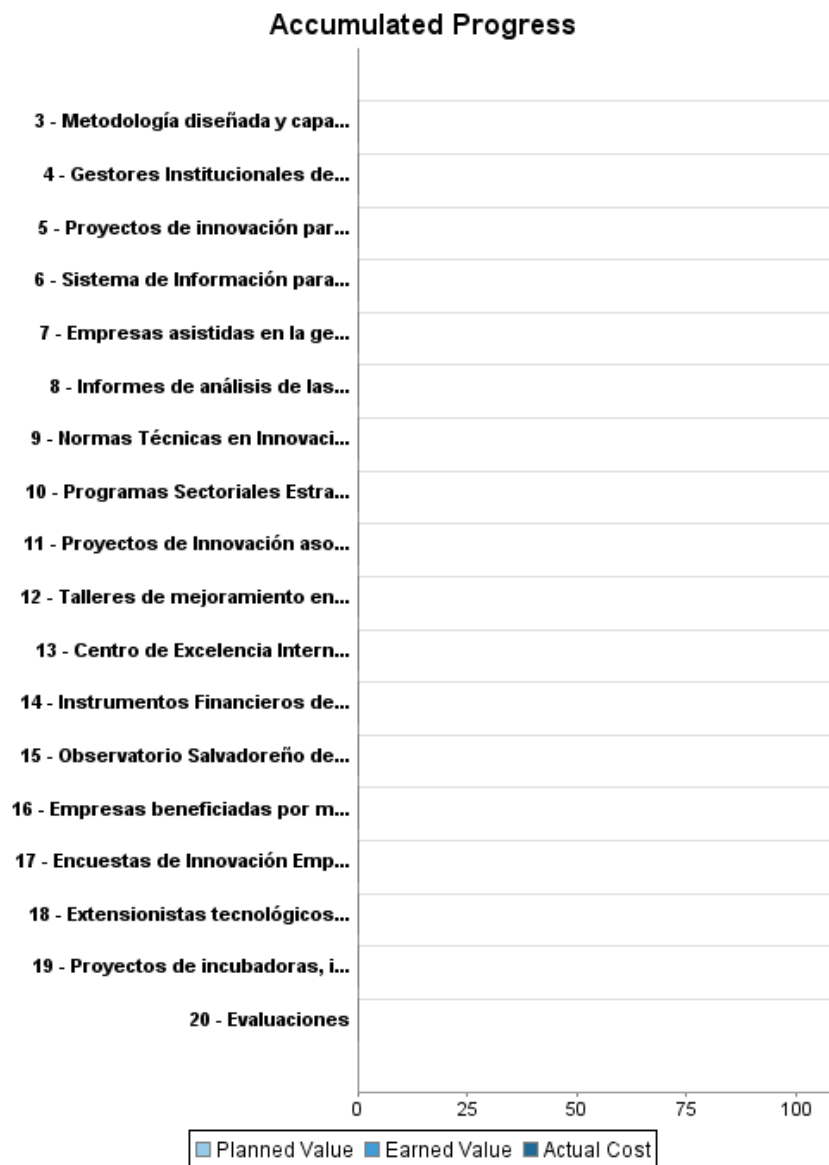
Summary Report

Basic Data		Available Funds (US\$)		Total Cost and Source	
Executing Agency (EA):	MINISTERIO DE ECONOMIA				
Sector:	SCIENCE AND TECHNOLOGY-R&D AND INNOVATION FUNDING				
Loan Number(s):	2800/OC-ES	Current Approved Amount:	30.000.000,00	Original IDB:	30.000.000,00
Stage:	Approved	Disbursed Amount to Date:		Current IDB:	30.000.000,00
Operation Type:	INV - Investment	% Disbursed:		Pari-passu:	100,00
Related Operation(s):	ES-P1068, ES-T1180, RG-P1478	Balance:	30.000.000,00	Co-Financing/Country:	
Operation Subtype:	ESP - Specific Investment Operation			Original Estimate:	30.000.000,00
				Amortization Period (months):	

Project Environmental and Social Impact Category	Reformulation	Validation
Project Environmental and Social Impact Category: None	() Was the objective(s) of this project reformulated?	Validated by Division Chief: 12-abr-2013 Validated by Country Representative: 13-abr-2013



Accumulated Progress as of 2012



Accumulated Progress



Outcomes

Outcome: Institucionalidad Pública de Apoyo a la Innovación, fortalecida

Indicator	Unit of Measure	Baseline	Baseline Year		2014	2015	2016	2017	2018	End of project
Porcentaje del presupuesto de inversión del Fondo de Desarrollo Productivo del Ministerio de Economía (FONDEPRO) y del Consejo Nacional de Ciencia y Tecnología (CONACYT) comprometido para el final del primer trimestre del año	%	10,00	2012	P A	10,00	15,00	20,00	25,00	30,00	35,00

Outcome: Aumento de la Innovación Empresarial

Indicator	Unit of Measure	Baseline	Baseline Year		2014	2015	2016	2017	2018	End of project
Empresas que introducen innovaciones de producto (diferencia en puntos porcentuales entre empresas beneficiarias y controles)	%	10,00	2012	P A		10,00	20,00	30,00	30,00	30,00
Empresas que introducen innovaciones de proceso (diferencia en puntos porcentuales entre empresas beneficiarias y controles)	%		2012	P A		5,00	10,00	15,00	15,00	15,00
Empresas que subcontratan servicios tecnológicos y que cooperan con centros de investigación y de transferencia tecnológica (diferencia en puntos porcentuales entre empresas beneficiarias y controles)	%		2012	P A	5,00	7,00	8,00	9,00	10,00	10,00

Outcome: Aumento del Capital Humano

Indicator	Unit of Measure	Baseline	Baseline Year		2014	2015	2016	2017	2018	End of project
Aumento de la disponibilidad de Ingenieros y Tecnólogos con capital humano avanzado sobre el stock de Ingenieros y Tecnólogos	%	14,00	2012	P A	10,00	10,00	10,00	10,00	15,00	15,00
Aumento en el % de mujeres entre los ingenieros y tecnólogos con doctorados	%	30,00	2012	P A	30,00	30,00	30,00	30,00	32,00	32,00
Publicaciones en Revistas Indexadas en áreas de tecnología e ingeniería	Número		2012	P A					2,00	2,00
Registraciones de Patentes en El Salvador de investigadores apoyados	Número		2012	P A				0,10	0,40	0,40
Grado académico (% de investigadores apoyados que logran el grado de profesor asociado)	%		2012	P A			10,00	15,00	30,00	30,00
Grado académico mujeres (% de investigadoras mujeres apoyadas que logran el grado de profesor asociado)	%		2012	P A			5,00	10,00	20,00	20,00

Outputs: Annual Physical and Financial Progress 2012

Description	Unit of Measure	Physical				Financial			
		Planned	Actual	Accumulated units	EOP units	Planned	Actual	Accumulated costs	EOP costs
Fortalecimiento de la Institucionalidad Pública de Apoyo a la Innovación									
Informes de análisis de las capacidades de las instituciones del Sistema Nacional de Innovación (SNI)	Número				3,00				300.000,00
Sistema de Información para la toma de decisiones del Ministerio de Economía (MINEC) funcionando	Sistema				1,00				330.000,00
Instrumentos Financieros de Apoyo a la Innovación diseñados	Informes				1,00				75.000,00
Encuestas de Innovación Empresarial realizadas	Encuesta				2,00				190.000,00
Metodología diseñada y capacitación efectuadas en Prospectiva Tecnológica	Cursos				1,00				216.000,00
Plataforma Tecnológica Dirección de Propiedad Intelectual funcionando	Sistema				1,00				182.000,00
Normas Técnicas en Innovación y Desarrollo Tecnológico adoptadas	Normas				3,00				150.000,00
Gestores Institucionales de Políticas Públicas de Innovación, Ciencia y Tecnología (ICT) formados	Gestores				100,00				500.000,00
Plan de Fortalecimiento de Consejo Nacional de Ciencia y Tecnología (CONACYT) Implementado	Plan				1,00				120.000,00
Observatorio Salvadoreño de Innovación, Ciencia y Tecnología instalado y funcionando	Observatorio				1,00				1.330.000,00
Talleres de mejoramiento en la coordinación interinstitucional	Talleres				5,00				195.000,00
Inversión en Innovación									
Extensionistas tecnológicos en gestión de la innovación (Programa de Gestión de la innovación) formados	Extensionistas				100,00				280.000,00
Empresas asistidas en la gestión de innovación (Programa de Gestión de la Innovación)	Empresas				36,00				1.100.000,00
Sistema de Emprendimiento, Incubación y Aceleración de Empresas diseñado	Sistema				1,00				140.000,00
Proyectos de incubadoras, inversionistas angeles y localidades innovadoras	Contratos con incubadora				38,00				1.272.000,00

Description	Unit of Measure	Physical				Financial			
		Planned	Actual	Accumulated units	EOP units	Planned	Actual	Accumulated costs	EOP costs
Empresas beneficiadas por medio de la atracción temporal de profesionales y técnicos (extranjeros) en las empresas (PATP) (empresas apoyadas)	Empresas				20,00				500.000,00
PhD formados en ciencias e ingenierías en el exterior	Personas				75,00				6.900.000,00
Estudio de factibilidad de un programa de Doctorados Nacionales efectuado	Personas				2,00				50.000,00
Programas Sectoriales Estratégicos de Innovación (Turismo, Textiles & Confección, Servicios de Avanzada, Metalmecánica y Plásticos, Química & Farmacia)	Proyectos				50,00				1.800.000,00
Proyectos de Innovación asociativos sectoriales de I+D (número de proyectos, 5 empresas por proyecto) a ser cofinanciados aprobados	Proyectos				10,00				1.000.000,00
Centro de Excelencia Internacional en Innovación y Transferencia en Alimentos y Bebidas funcionando	Centro				1,00				1.400.000,00
Puesta en marcha de Complejos de Innovación Tecnológica y Productiva en Áreas Prioritarias	Complejos				2,00				9.600.000,00
Proyectos de innovación para la productividad orientada según las áreas prioritarias seleccionados para ser financiados	Proyectos				55,00				1.685.000,00
Administración									
Evaluaciones	Evaluación				13,00				325.000,00
Administración de Unidad Ejecutora	N/A								300.000,00
Auditorías	N/A								60.000,00
TOTAL									30.000.000,00