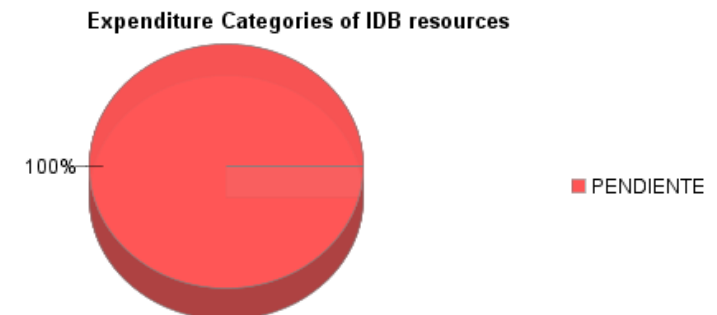
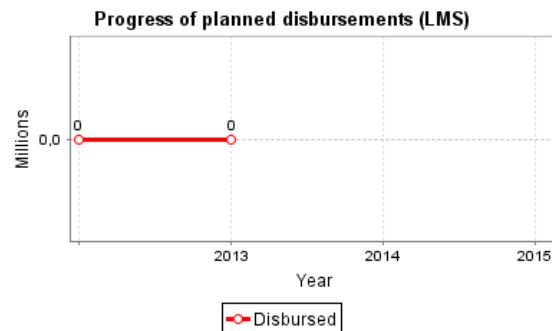
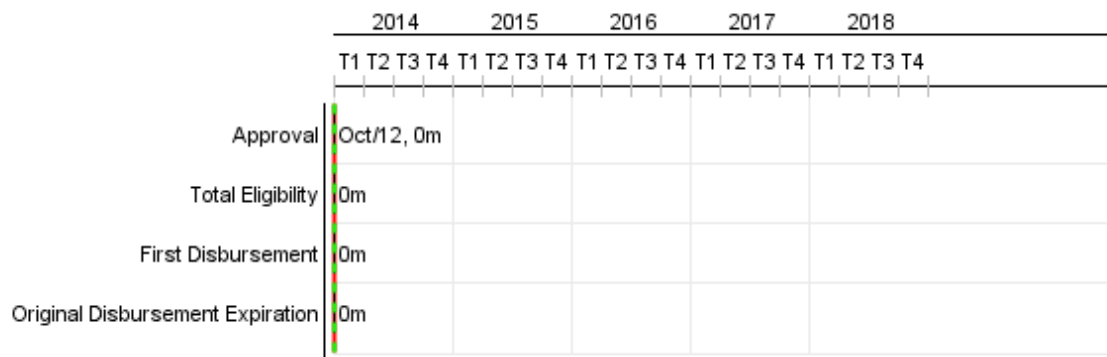
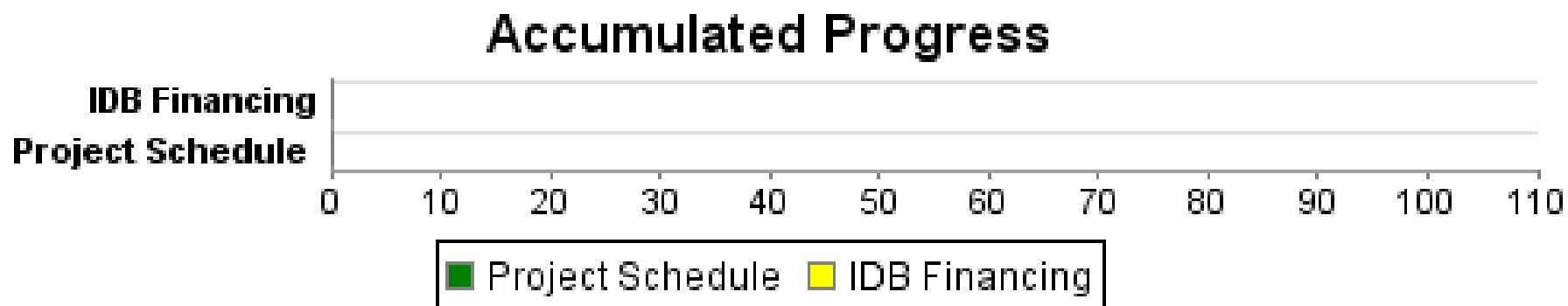


## Summary Report

Basic Data		Available Funds (US\$)		Total Cost and Source	
Executing Agency (EA):	Ministerio de Trabajo y Previsión Social				
Sector:	SOCIAL INVESTMENT-HUMAN RESOURCES & WORKFORCE DEVELOPMENT				
Loan Number(s):	2796/OC-ES	Current Approved Amount:	20.000.000,00	Original IDB:	20.000.000,00
Stage:	Approved	Disbursed Amount to Date:		Current IDB:	20.000.000,00
Operation Type:	INV - Investment	% Disbursed:		Pari-passu:	100,00
Related Operation(s):	ES-T1177, ES-T1178, RG-P1478	Balance:	20.000.000,00	Co-Financing/Country:	
Operation Subtype:	ESP - Specific Investment Operation			Original Estimate:	20.000.000,00
				Amortization Period (months):	

Project Environmental and Social Impact Category	Reformulation	Validation
Project Environmental and Social Impact Category: None	( ) Was the objective(s) of this project reformulated?	Validated by Division Chief: 02-abr-2013 Validated by Country Representative: 10-abr-2013



**Accumulated Progress as of 2012**

## Outcomes

<b>Outcome:</b>	Aumento en las ventas por trabajador de las empresas participantes del programa de capacitación en planta con respecto a un grupo de comparación válido
<b>Comments:</b>	Subcomponente I.1. Cofinanciamiento de acciones integrales de capacitación en planta.

Indicator	Unit of Measure	Baseline	Baseline Year		End of project
Aumento porcentual en las ventas por trabajador de empresas participantes del programa de capacitación en planta con respecto a un grupo de comparación	porcentaje		2012	P A	10,00

<b>Outcome:</b>	Porcentaje de empresas con al menos 70% de metas cumplidas (de acuerdo al plan de acción), luego de 12 meses de la intervención.
<b>Comments:</b>	Subcomponente I.1. Cofinanciamiento de acciones integrales de capacitación en planta.

Indicator	Unit of Measure	Baseline	Baseline Year		End of project
Porcentaje de empresas con al menos 70% de metas cumplidas (de acuerdo al plan de acción), luego de 12 meses de la intervención.	porcentaje		2012	P A	70,00

<b>Outcome:</b>	Reducción porcentual de accidentes en los lugares de trabajo (accidentes reportados al ISSS / total de cotizantes ISSS).
<b>Comments:</b>	Subcomponente I.2. Colaboración público-privada para la prevención de riesgos en los lugares de trabajo.

Indicator	Unit of Measure	Baseline	Baseline Year		End of project
Reducción porcentual de accidentes en los lugares de trabajo (accidentes reportados al ISSS / total de cotizantes ISSS).	porcentaje	2,60	2012	P A	1,60

<b>Outcome:</b>	Porcentaje de jóvenes participantes de las becas de aprendizaje insertados en empleos formales luego de finalizar la intervención
<b>Comments:</b>	Subcomponente II.1. Inserción de jóvenes en empleos.

Indicator	Unit of Measure	Baseline	Baseline Year		End of project
Porcentaje de jóvenes participantes de las becas de aprendizaje insertados en empleos formales luego de 3 meses de finalizar la intervención	porcentaje		2012	P A	70,00
Porcentaje de jóvenes participantes de las becas de aprendizaje insertados en empleos formales luego de 12 meses de finalizar la intervención	Porcentaje		2012	P A	50,00

<b>Outcome:</b>	Porcentaje de jóvenes participantes en programas de emprendedurismo que mantienen su emprendimiento en funcionamiento luego de finalizar la intervención.
<b>Comments:</b>	Subcomponente II.2. Inserción en oportunidades de emprendedurismo.

Indicator	Unit of Measure	Baseline	Baseline Year		End of project
Porcentaje de jóvenes participantes en programas de emprendedurismo que mantienen su emprendimiento en funcionamiento luego de 6 meses de finalizar la intervención.	porcentaje		2012	P A	50,00
Porcentaje de jóvenes participantes en programas de emprendedurismo que mantienen su emprendimiento en funcionamiento luego de 12 meses de finalizar la intervención.	porcentaje		2012	P A	30,00

## PROGRESS MONITORING REPORT

ES-L1063 - Overall support to the effectiveness of labor and social security policies  
2012 2º period closed in (7-May-2013)

Inter-American Development Bank - IDB

Office of Strategic Planning and Development Effectiveness  
Last Update: 01/04/2013

<b>Outcome:</b>	Incremento de la acción preventiva de la inspección de trabajo, mediante la reducción del porcentaje de procesos sancionatorios sobre total de inspecciones realizadas (total sanciones/total de inspecciones).
<b>Comments:</b>	Componente III. Fortalecimiento institucional del MTPS y del sector

Indicator	Unit of Measure	Baseline	Baseline Year		End of project
Incremento de la acción preventiva de la inspección de trabajo, mediante la reducción del porcentaje de procesos sancionatorios sobre total de inspecciones realizadas (total sanciones/total de inspecciones).	porcentaje	11,56	2012	P	7,00
				A	

## Outputs: Annual Physical and Financial Progress 2012

Description	Unit of Measure	Physical				Financial			
		Planned	Actual	Accumulated units	EOP units	Planned	Actual	Accumulated costs	EOP costs
<b>1. Acciones integrales orientadas al desarrollo del sector productivo</b>									
1.1. Número de empresas que reciben capacitación para sus trabajadores/as.	número				1.360,00				4.628.460,00
1.2. Número de empresas capacitadas en temas de prevención de riesgos laborales	número				15.500,00				1.100.000,00
<b>2. Acciones integrales para la inserción laboral de jóvenes</b>									
2.1. Número de hombres capacitados a través de becas de aprendizaje en vacantes en empresas	Personas				3.595,00				2.224.222,56
2.2. Portal de empleo diseñado e implementado	número				1,00				208.000,00
2.3. Acceso a línea telefónica gratuita instalado y funcionando	número				1,00				170.000,00
2.4. Estrategia de vinculación con el sector privado diseñada e implementada.	número				1,00				402.000,00
2.5. Estrategia de comunicación y difusión del programa y sus resultados diseñada e implementada.	número				1,00				280.000,00
2.6. Número de hombres capacitados y/o apoyados económicamente para oportunidades de emprendedurismo	Personas				800,00				1.064.019,95
2.6. Número de mujeres capacitadas y/o apoyadas económicamente para emprendedurismo e ideas de negocio	Personas				800,00				1.064.019,95
2.1. Número de mujeres capacitadas a través de becas de aprendizaje en vacantes en empresas	Personas				2.405,00				1.461.777,44
<b>3. Fortalecimiento institucional del MTPS y del sector</b>									
3.1. Número de propuestas de reformas formuladas	número				2,00				285.000,00
3.2. Porcentaje de inspecciones programadas que son focalizadas bajo criterios de riesgo	porcentaje				85,00				1.163.400,00
3.3. Porcentaje de planes de prevención presentados por los empleadores y verificados por el MTPS que cuentan con indicador de accidentes laborales (% sobre el total acumulado)	porcentaje				50,00				853.300,00

## PROGRESS MONITORING REPORT

ES-L1063 - Overall support to the effectiveness of labor and social security policies  
2012 2º period closed in (7-May-2013)

Inter-American Development Bank - IDB

Office of Strategic Planning and Development Effectiveness

Last Update: 01/04/2013

Description	Unit of Measure	Physical				Financial			
		Planned	Actual	Accumulated units	EOP units	Planned	Actual	Accumulated costs	EOP costs
3.4. Tiempo transcurrido desde la interposición de la solicitud conciliatoria individual hasta la fecha de la primera audiencia	número				7,00				436.000,00
3.5. Número de módulos de gestión de eventos laborales instalados y en funcionamiento	número				6,00				1.405.000,00
3.6. Número de módulos de eventos de gestión administrativa instalados y en funcionamiento	número				4,00				1.073.400,00
<b>4. Administración, gestión, supervisión, evaluación, auditoría, otros</b>									
4.1 Administración, gestión, supervisión, evaluación, auditoría, otros	N/A								2.181.000,00
<b>TOTAL</b>									<b>19.999.599,90</b>