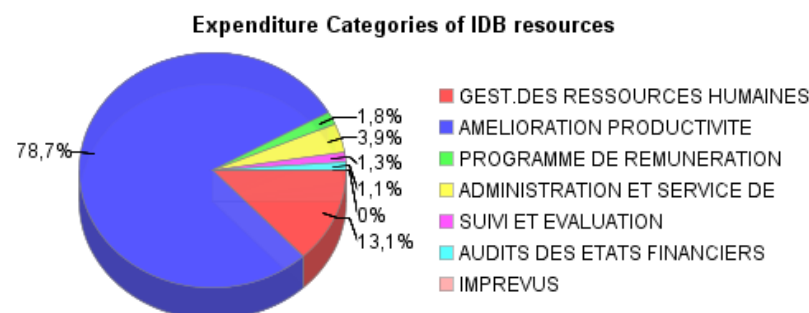
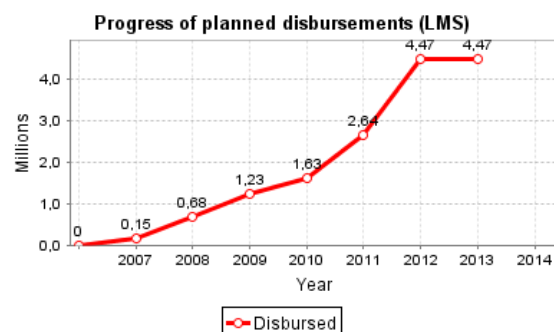
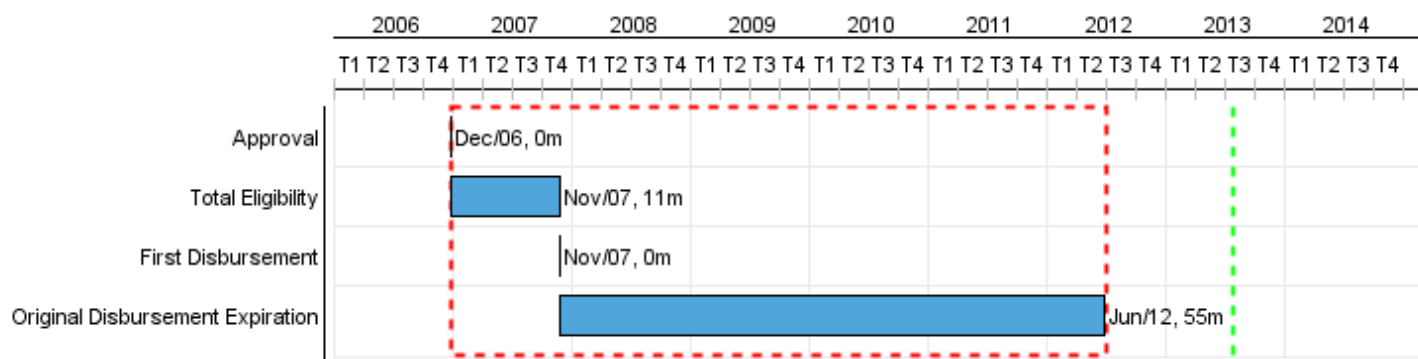


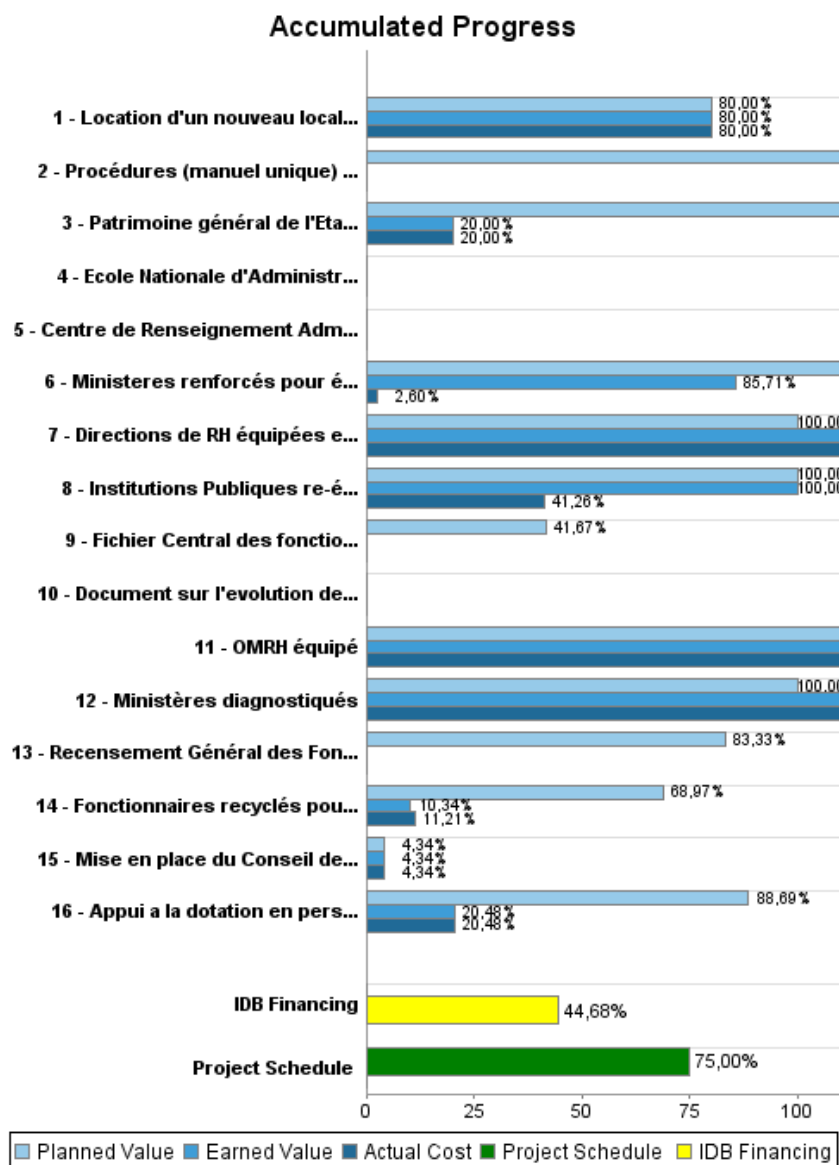
## Summary Report

| Basic Data             |  | Available Funds (US\$)    |               | Total Cost and Source         |               |
|------------------------|--|---------------------------|---------------|-------------------------------|---------------|
| Executing Agency (EA): | MINISTERE DE L'ECONOMIE ET DES FINANCES                              |                           |               |                               |               |
| Sector:                | REFORM / MODERNIZATION OF THE STATE-REFORM AND PUBLIC SECTOR SUPPORT |                           |               |                               |               |
| Loan Number(s):        | 2396/GR-HA;1821/SF-HA  | Current Approved Amount:  | 10.000.000,00 | Original IDB:                 | 18.453.662,86 |
| Stage:                 | Approved   | Disbursed Amount to Date: | 4.468.220,93  | Current IDB:                  | 10.000.000,00 |
| Operation Type:        | INV - Investment   | % Disbursed:              | 44,68         | Pari-passu:                   | 99,00         |
| Related Operation(s):  |  | Balance:                  | 5.531.779,07  | Co-Financing/Country:         | 100.000,00    |
| Operation Subtype:     | ESP - Specific Investment Operation                                  |                           |               | Original Estimate:            | 18.553.662,86 |
|                        |  |                           |               | Amortization Period (months): | 354           |

| Project Environmental and Social Impact Category       | Reformulation  | Validation   |
|--|--|--|
| Project Environmental and Social Impact Category: C(R) | ( ) Was the objective(s) of this project reformulated? | Validated by Division Chief: 28-mar-2013<br>Validated by Country Representative: 05-abr-2013 |



## Accumulated Progress as of 2012



## Outcomes

|                      |   |
|----------------------|---|
| <b>Outcome:</b>      | La provision de services publics est améliorée  |
| <b>Suppositions:</b> | Il faut pour cela que (i) les ressources humaines soient adéquatement allouées et en fonction des besoins (sur tout le territoire national) et (ii) la capacité des ministères de formuler des politiques sectorielles et des normes d'opération soit améliorée |
| <b>Comments:</b>     | Pour l'instant, plus de 85% des fonctionnaires publics sont affectés au département de l'Ouest et les services publics sont hyperconcentrés et fonctionnent mal.  |

| Indicator  | Unit of Measure    | Baseline   | Baseline Year |        | 2009                     | 2011       | 2012       | End of project |
|--|--------------------|------------|---------------|--------|--------------------------|------------|------------|----------------|
| Niveau de satisfaction des usagers du service public | Plaintes formelles | 350.000,00 | 2006          | P<br>A | 300.000,00<br>350.000,00 | 350.000,00 | 150.000,00 | 10.000,00      |
| Temps mis pour accéder à un service public donné     | Heures             | 8,00       | 2006          | P<br>A | 5,00<br>2,00             | 10,00      |            | 1,00           |

|                      |  |
|----------------------|--|
| <b>Outcome:</b>      | La fonction publique est ré-organisée, rationalisée et modernisée.   |
| <b>Suppositions:</b> | Un bon leadership de l'OMRH est nécessaire   |
| <b>Comments:</b>     | La fonction publique est désorganisée et l'OMRH ne fonctionne pas correctement depuis le séisme du 12 janvier 2010 |

| Indicator   | Unit of Measure                                    | Baseline | Baseline Year |        | 2009               | 2011           | 2012 | End of project |
|---|--|----------|---------------|--------|--------------------|----------------|------|----------------|
| Elimination des "chèques-Zombis" et système de paiement plus efficace   | Chèques-zombis                                     | 4.600,00 | 2005          | P<br>A | 1.000,00<br>800,00 | 500,00<br>1,00 |      |                |
| Utilisation optimale du fichier central du personnel par l'OMRH pour une gestion efficace des RH (en pourcentage) | fonctionnaires publics contrôlables à partir du FC |          | 2006          | P<br>A |                    | 100,00         |      | 100,00         |

**Outputs: Annual Physical and Financial Progress 2012**

| Description   | Unit<br>of Measure   | Physical |        |                      |           | Financial    |            |                      |              |
|---|----------------------|----------|--------|----------------------|-----------|--------------|------------|----------------------|--------------|
|   |                      | Planned  | Actual | Accumulated<br>units | EOP units | Planned      | Actual     | Accumulated<br>costs | EOP costs    |
| Gestion des Ressources Humaines   |                      |          |        |                      |           |              |            |                      |              |
| Directions de RH équipées et mises en réseau  | Ministères           | 2,00     |        |                      | 7,00      | 50.000,00    |            |                      | 300.000,00   |
| OMRH équipé   | Equipement           |          |        |                      | 1,00      |              |            |                      | 160.000,00   |
| Location d'un nouveau local pour l'OMRH   | local                | 1,00     | 1,00   |                      | 1,00      | 120.000,00   | 120.000,00 |                      | 150.000,00   |
| Fichier Central des fonctionnaires modernisé et reformaté   | Fichier Central      | 1,00     |        |                      | 1,00      | 500.000,00   |            |                      | 1.200.000,00 |
| Recensement Général des Fonctionnaires et Agents du secteur public  | Recensement          | 1,00     |        |                      | 1,00      | 750.000,00   |            |                      | 900.000,00   |
| Appui a la dotation en personnel de l'OMRH  | personnel            |          | 3,00   |                      | 3,00      |              | 215.000,00 |                      | 1.050.000,00 |
| Ecole Nationale d'Administration et de Politique Publique (ENAPP) renforcé  | ecole                |          |        |                      | 1,00      |              |            |                      | 250.000,00   |
| Amélioration de la Productivité et de l'Efficacité du Secteur Public en Matière de Prestation de Services               |                      |          |        |                      |           |              |            |                      |              |
| Ministères diagnostiqués  | Ministères           |          |        |                      | 7,00      |              |            |                      | 800.000,00   |
| Procédures (manuel unique) de gestion des RH élaborées  | Manuel               |          |        |                      | 1,00      |              |            |                      | 100.000,00   |
| Patrimoine général de l'Etat évalué   | Rapport d'évaluation |          | 0,80   |                      | 1,00      |              | 94.000,00  |                      | 470.000,00   |
| Institutions Publiques re-équipées  | Institutions         | 5,00     | 5,00   |                      | 7,00      | 250.000,00   | 103.141,00 |                      | 250.000,00   |
| Fonctionnaires recyclés pour mieux servir   | Fonctionnaires       | 500,00   | 75,00  |                      | 200,00    | 100.000,00   | 16.250,00  |                      | 145.000,00   |
| Centre de Renseignement Administratif (CRA) mis en place  | CRA                  |          |        |                      | 1,00      |              |            |                      | 300.000,00   |
| Document sur l'evolution de la fonction publique haitienne publié   | publication          |          |        |                      | 1,00      |              |            |                      | 75.000,00    |
| Rémunération du Personnel Technique de la Fonction Publique   |                      |          |        |                      |           |              |            |                      |              |
| Ministeres renforcés pour élaborer des Politiques Publiques   | Ministères           | 7,00     | 6,00   |                      | 7,00      | 1.000.000,00 | 26.000,00  |                      | 1.000.000,00 |
| Mise en place du Conseil de Developmen Economique et Social (CDES) - Personel   | CDES                 |          |        |                      | 1,00      |              | 29.833,00  |                      | 688.000,00   |
| Administrative  |                      |          |        |                      |           |              |            |                      |              |
| Unité de coordination   | N/A                  |          |        |                      |           |              | 188.215,33 |                      | 1.000.000,00 |
| Couts fixes (loyer, équipements, vehicules) pour la Mise en place du Conseil de Developmen Economique et Social (CDES)  | N/A                  |          |        |                      |           |              |            |                      | 496.000,00   |
| Couts récurrents (lmateriels et fournitures) pour la Mise en place du Conseil de Developmen Economique et Social (CDES) | N/A                  |          |        |                      |           |              |            |                      | 316.000,00   |
| Suivi et Evaluation   |                      |          |        |                      |           |              |            |                      |              |
| Suivi et Evaluation   | N/A                  |          |        |                      |           |              | 25.000,00  |                      | 85.000,00    |

## PROGRESS MONITORING REPORT

HA-L1018 - Support Human Resource Management in Public Sector  
2012 2º period closed in (7-May-2013)

Inter-American Development Bank - IDB

Office of Strategic Planning and Development Effectiveness

Last Update: 20/03/2013

| Description                       | Unit of Measure | Physical |        |                   |           | Financial           |                   |                   |                      |
|-----------------------------------|-----------------|----------|--------|-------------------|-----------|---------------------|-------------------|-------------------|----------------------|
|                                   |                 | Planned  | Actual | Accumulated units | EOP units | Planned             | Actual            | Accumulated costs | EOP costs            |
| <b>Audit des etats financiers</b> |                 |          |        |                   |           |                     |                   |                   |                      |
| Audit                             | N/A             |          |        |                   |           |                     |                   |                   | 132.000,00           |
| <b>Imprevus</b>                   |                 |          |        |                   |           |                     |                   |                   |                      |
| Contingencies                     | N/A             |          |        |                   |           |                     | 66.000,00         |                   | 133.000,00           |
| <b>TOTAL</b>                      |                 |          |        |                   |           | <b>2.770.000,00</b> | <b>883.439,33</b> |                   | <b>10.000.000,00</b> |