

Rapport Résumé

Données Générales

Agence d' Exécution (EA):	ALCALDIA DE MANAGUA
Secteur:	URBAN DEVELOPMENT AND HOUSING-INTEGRATED URBAN DEVELOPMENT
Numéro(s) de Prêt(s):	2243/BL-NI
Étape:	Approved
Type d' Opération:	INV - Investissement
Opération(s) Connexe(s):	NI-P1013, NI-T1042, NI-T1047
Sous-Type de l'Opération:	ESP - Specific Investment Operation

Fonds Disponibles (US\$)

Montant Courant Approuvé:	13.000.000,00
Montant Décaissé à ce Jour:	
% Décaissé:	
Solde:	13.000.000,00

Coût Total et Source de Financement

Initial BID:	13.000.000,00
Courant BID:	13.000.000,00
Pari Passu:	
Cofinancement/Pays:	6.797.600,00
Estimation Initiale:	19.797.600,00
Période d'Amortissement (mois):	287

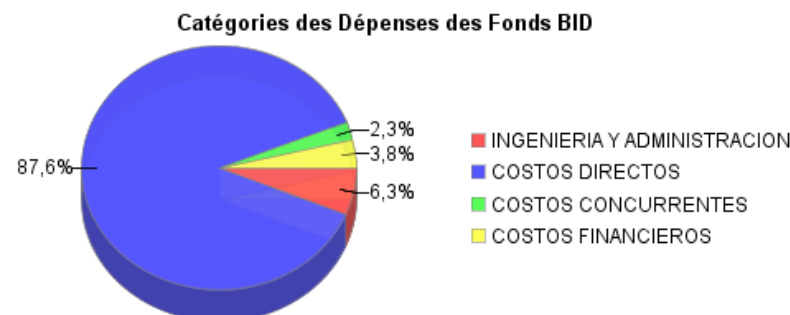
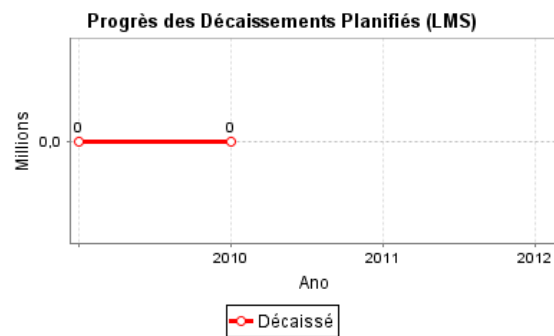
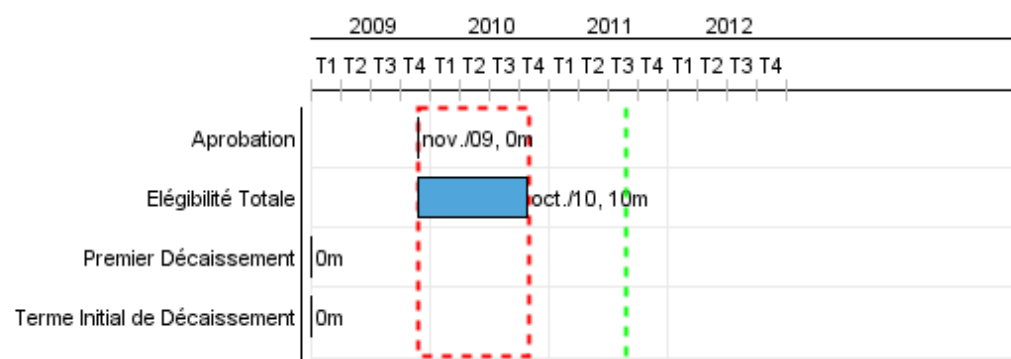
Catégorie d'Impact Environnemental et Social du Projet

Reformulation

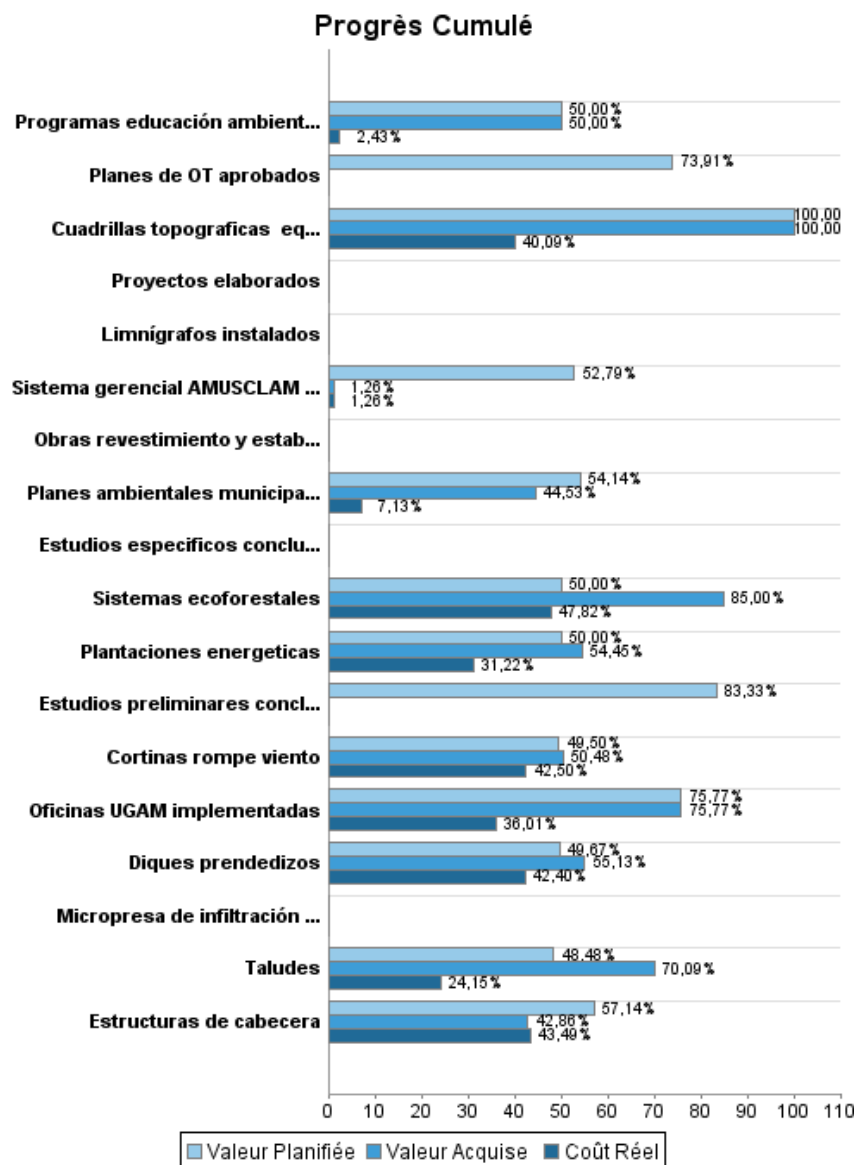
Validation

Catégorie d'Impact Environnemental et Social du Projet: B () Les objectifs du projet ont-ils été reformulés?

Validé par le Chef de Division: Apr 15, 2011
Validé par le Représentant: Apr 15, 2011



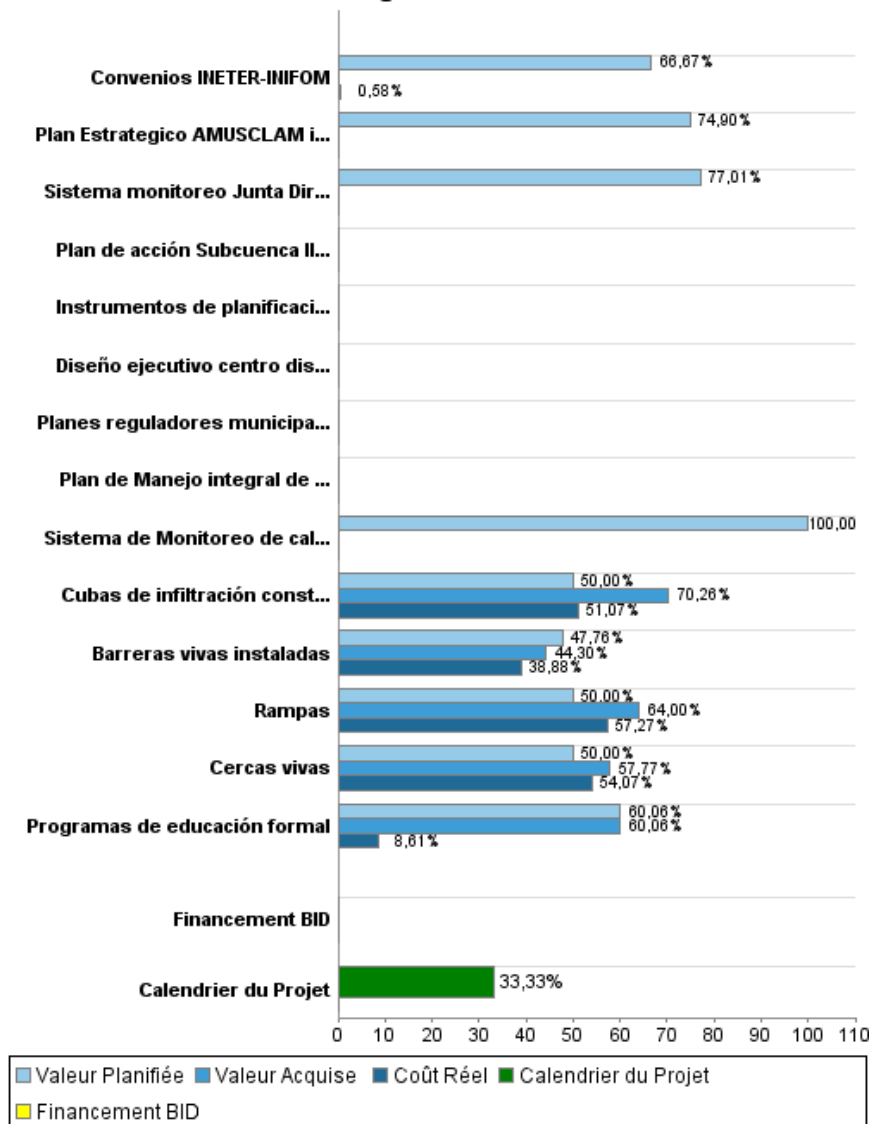
Progrès Cumulé à 2010



RAPPORT DE SUIVI

NI-L1010 - Stormwater Drainage and Development Management SubWatershed III
Managua
2010 2º período con cierre al (31-Mar-2011)

Progrès Cumulé



Résultats

Résultat: Habitantes en riesgo de inundación reducido

Indicateur	Unité de Mesure	Ligne de Base	Année Ligne de Base		2010	2011	2012	Fin du Projet
Habitantes en riesgo de inundación reducido	Habitantes		2009	P A			600,00	600,00

Résultat: Área de cauce recuperada (m2)

Indicateur	Unité de Mesure	Ligne de Base	Année Ligne de Base		2010	2011	2012	Fin du Projet
Área de cauce recuperada	metros cuadrados		2009	P A			12.800,00	12.800,00

Résultat: Extensión de la mancha de inundación en la parte baja del Cauce 31 de Diciembre para un evento de lluvia con periodo de retorno de 25 años (Hectáreas) reducida

Indicateur	Unité de Mesure	Ligne de Base	Année Ligne de Base		2010	2011	2012	Fin du Projet
Extensión de la mancha de inundación reducida(periodo de retorno 25 años)	hectáreas		2009	P A			177,00	177,00

Produites: Progrès Physique et Financier Annuel 2010

Description	Unité de Mesure	Physique				Financier			
		Planifié	Réel	Unités Cumulées	Unités FDP	Planifié	Réel	Coûts Cumulées	Coûts FDP
Drenaje pluvial y gestión de residuos sólidos									
Micropresa de infiltración y regulación construida	Micropresa				1,00				2.500.000,00
Obras revestimiento y estabilizacion del cauce contruidas	metros lineales				2.560,00				7.629.100,00
Limnigrafos instalados	limnigrafos				6,00				690.000,00
Plan de Manejo integral de gestión desechos sólidos mancomunado en 4 municipios implementado	plan				1,00				400.000,00
Diseño ejecutivo centro disposición final completado	Diseño				1,00				808.300,00
Fortalecimiento Institucional									
Sistema monitoreo Junta Directiva AMUSCLAM implementado	Sistema				1,00				6.480,00
Plan Estrategico AMUSCLAM implementado	Plan				1,00				16.055,00
Oficinas UGAM implementadas	Oficinas	1,00	1,00		4,00	90.780,00	84.840,00		415.050,00
Sistema gerencial AMUSCLAM implementado	sistema				1,00	11.660,00	550,00		43.782,00
Sistema de Monitoreo de calidad ambiental implementado	sistema				1,00				10.000,00
Reducción y control de erosión									
Cubas de infiltración construidas	Cubas	2.550,00	2.625,00		7.850,00	95.670,00	72.770,00		333.780,00
Barreras vivas instaladas	ml	116.500,00	102.218,00		412.500,00	71.060,00	66.030,00		251.620,00
Cortinas rompe viento	ml	30.500,00	31.489,00		101.000,00	38.430,00	32.930,00		127.260,00
Diques prendedizos	ml	2.200,00	2.612,00		7.550,00	74.910,00	68.550,00		257.080,00
Rampas	unidades	16,00	17,00		50,00	128.000,00	148.800,00		400.000,00
Taludes	m2	950,00	1.930,00		3.300,00	237.500,00	116.110,00		825.000,00
Estructuras de cabecera	unidades	12,00	4,00		35,00	36.000,00	4.510,00		105.000,00
Cercas vivas	ml	25.000,00	37.770,00		100.000,00	17.880,00	23.410,00		71.520,00
Sistemas ecoforestales	ha	25,00	59,00		100,00	66.140,00	82.440,00		264.580,00
Plantaciones energeticas	ha	50,00	64,90		200,00	67.060,00	50.090,00		268.240,00
Programas de educación formal	programa	1,00	1,00		4,00	83.500,00	6.400,00		308.000,00
Talleres educación no formal	talleres	1,00	1,00		4,00	45.000,00	16.600,00		180.000,00
Programas educación ambiental no formal	programa	1,00	1,00		4,00	35.840,00	580,00		143.360,00
Planificación territorial y ambiental									
Planes ambientales municipales implementados	Planes				5,00		4.690,00		77.000,00
Planes de OT aprobados	Planes	3,00			5,00	120.000,00			230.000,00
Planes reguladores municipales aprobados	Planes				5,00				120.000,00
Convenios INETER-INIFOM	convenios	1,00			4,00	20.000,00			60.000,00
Estudios preliminares concluidos	estudios	20,00			50,00	50.000,00			120.000,00

RAPPORT DE SUIVI

NI-L1010 - Stormwater Drainage and Development Management SubWatershed III
Managua
2010 2º período con cierre al (31-Mar-2011)

Banque Interaméricaine de Développement - BID
Bureau de la planification stratégique et de l'efficacité du développement
Dernière Mise à Jour: 14/04/2011

Description	Unité de Mesure	Physique				Financier			
		Planifié	Réel	Unités Cumulées	Unités FDP	Planifié	Réel	Coûts Cumulées	Coûts FDP
Plan de acción Subcuenca III aprobado	plan				1,00				1.000,00
Estudios específicos concluidos	estudios				10,00				100.000,00
Proyectos elaborados	proyectos				20,00				100.000,00
Instrumentos de planificación divulgados	instrumentos				11,00				50.000,00
Sistema de monitoreo urbano implementado	sistema				1,00				50.000,00
Cuadrillas topograficas equipada y capacitadas	cuadrillas	3,00	3,00		7,00	20.530,00	20.260,00		50.530,00
Coordinacion & Administracion, Auditoría y Evaluación, Gastos Financieros									
TOTAL						1.309.960,00	799.560,00		17.012.737,00