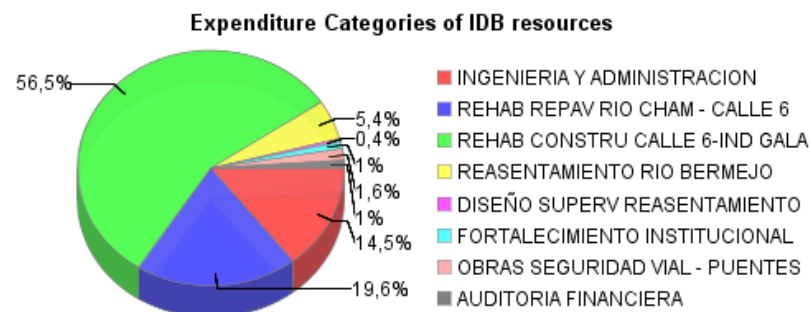
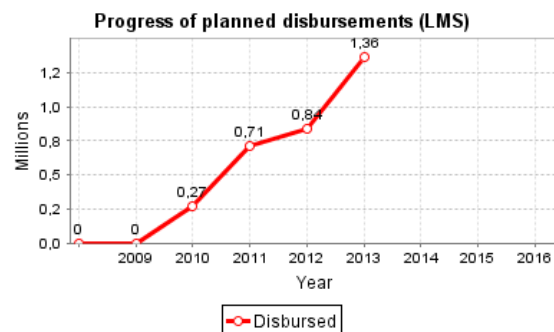
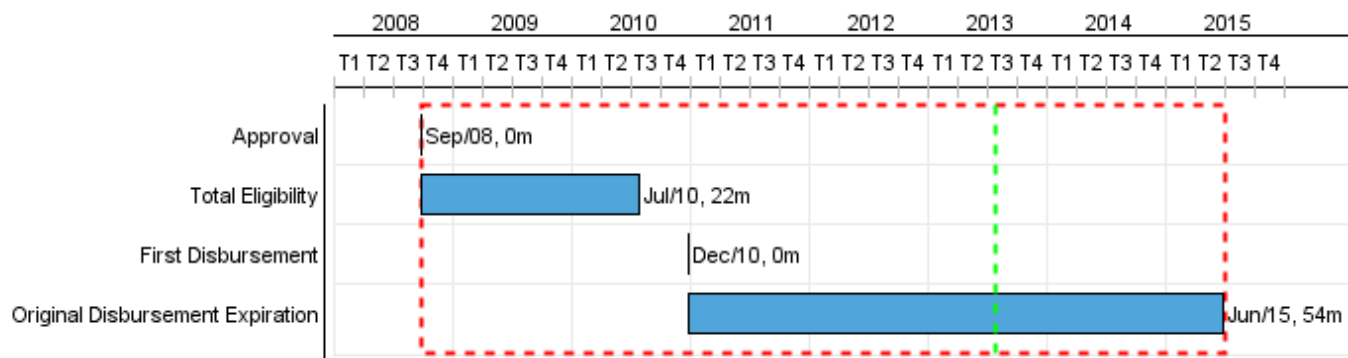


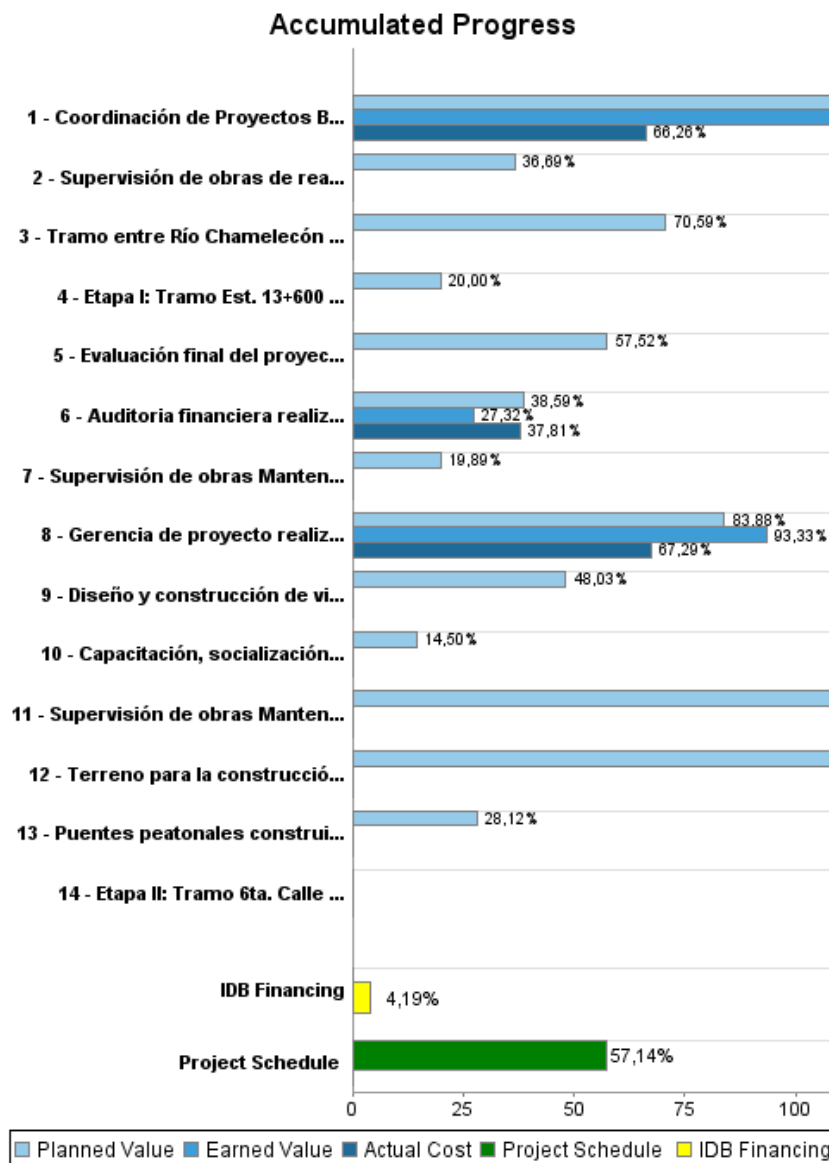
## Summary Report

Basic Data		Available Funds (US\$)		Total Cost and Source	
Executing Agency (EA):	SECRETARIA DE OBRAS PUBLICAS, TRANSPORTEY VIVIENDA				
Sector:	TRANSPORT				
Loan Number(s):	2017/BL-HO	Current Approved Amount:	20.000.000,00	Original IDB:	20.000.000,00
Stage:	Approved	Disbursed Amount to Date:	837.563,00	Current IDB:	20.000.000,00
Operation Type:	INV - Investment	% Disbursed:	4,19	Pari-passu:	91,00
Related Operation(s):	HO-P1010	Balance:	19.162.437,00	Co-Financing/Country:	2.000.000,00
Operation Subtype:	ESP - Specific Investment Operation			Original Estimate:	22.000.000,00
				Amortization Period (months):	278

Project Environmental and Social Impact Category	Reformulation	Validation
Project Environmental and Social Impact Category: B	( ) Was the objective(s) of this project reformulated?	Validated by Division Chief: 09-abr-2013 Validated by Country Representative: 16-abr-2013



## Accumulated Progress as of 2012



## Outcomes

**Outcome:** Condiciones de transitabilidad en el segundo Anillo de la ciudad de San Pedro Sula mejoradas.

Indicator	Unit of Measure	Baseline	Baseline Year		2012	End of project
Relación volumen/capacidad del segundo Anillo Tramo III Calle 6 a Gala.	V/C en 2 horas de mayor congestionamiento	0,85	2008	P A		0,40

**Outcome:** Accidentalidad en el Segundo Anillo de San Pedro Sula reducida.

Indicator	Unit of Measure	Baseline	Baseline Year		2012	End of project
Numero de accidentes.	Accidentes	130,00	2008	P A		90,00
Número de personas lesionadas.	Personas Lesionadas	30,00	2008	P A		25,00

**Outcome:** Calidad de vida de familias reasentadas mejorada.

Indicator	Unit of Measure	Baseline	Baseline Year		2012	End of project
Cambio de tenencia de ocupación precaria a tenencia en propiedad.	Familias		2008	P A	142,00	175,00
Número de familias que perciben menos de un salario mínimo (\$75-mes).	Familias	25,00	2008	P A	5,00	5,00
Indice de enfermedades gastrointestinales y dérmicas en la población infantil.	Porcentaje	30,00	2008	P A	10,00	10,00

**Outputs: Annual Physical and Financial Progress 2012**

Description	Unit of Measure	Physical				Financial			
		Planned	Actual	Accumulated units	EOP units	Planned	Actual	Accumulated costs	EOP costs
<b>Rehabilitación y Repavimentación tramo entre Río Chamelecón y la Intersección de la Calle 6.</b>									
Tramo entre Río Chamelecón -Intersección 6ta. Calle - Industrias Gala Mantenido.	Kilómetros	3,76			18,50	1.474.000,00			2.088.000,00
<b>Rehabilitación y Construcción tramo entre Calle 6 e Intersección Gala.</b>									
Etapla I: Tramo Est. 13+600 -Intersección Gala Construido .	Kilómetros				4,40				8.800.000,00
Etapla II: Tramo 6ta. Calle - Estación 13+600 Construido	Km				1,10				4.500.000,00
<b>Reasentamiento.</b>									
Supervisión de obras de reasentamiento para familias ubicadas en bordo de Río Bermejo realizada.	Viviendas	67,00			175,00	61.625,00			292.000,00
Terreno para la construcción de obras de reasentamiento de familias ubicadas en bordo del Río Bermejo disponible.	Terreno	1,00			1,00	196.442,54			257.312,54
Diseño y construcción de viviendas y otras obras (servicios públicos básicos y equipamiento comunitario) para reasentamiento de familias, realizada.	Viviendas	70,00			175,00	570.390,53			2.260.000,00
<b>Fortalecimiento Institucional</b>									
Capacitación, socialización y organización de los afectados por reasentamiento realizadas e implementadas.	Familias				175,00				267.000,00
<b>Ingeniería y Administración.</b>									
Gerencia de proyecto realizada por empresa consultora.	Gerencia	1,00	1,00		1,00	539.228,27	207.950,40		1.272.350,00
Coordinación de Proyectos BID realizada.	Coordinación	3,00	2,00		1,00	125.500,00	21.161,43		100.000,00
Supervisión de obras Mantenimiento tramo Río Chamelecon - 6ta. calle - Intersección Gala realizada.	Kilometro	4,47			18,50	487.647,05			160.000,00
Supervisión de obras Mantenimiento tramo 6ta. calle - Intersección Gala realizada.	Km				5,50				1.342.687,46
<b>Obras de Seguridad Vial</b>									
Puentes peatonales construidos.	Puentes	1,00			3,00	90.000,00			320.000,00
<b>Monitoreo y evaluación.</b>									
Evaluación final del proyecto realizada	Evaluación				1,00	65.000,00			113.000,00
<b>Auditoría Financiera</b>									
Auditoría financiera realizada.	Auditoría	1,00	2,00		8,00	23.100,00	86.080,00		227.650,00
<b>TOTAL</b>						<b>3.632.933,39</b>	<b>315.191,83</b>		<b>22.000.000,00</b>