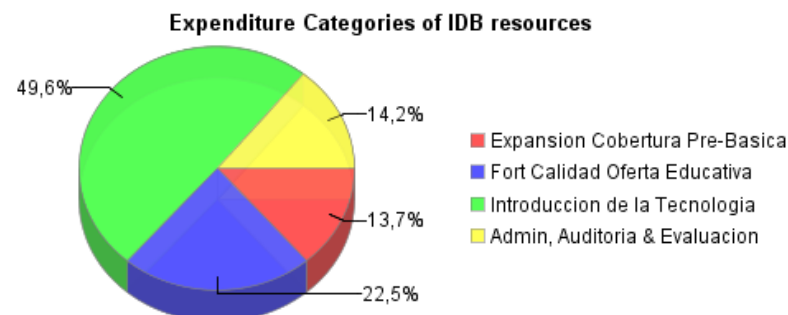
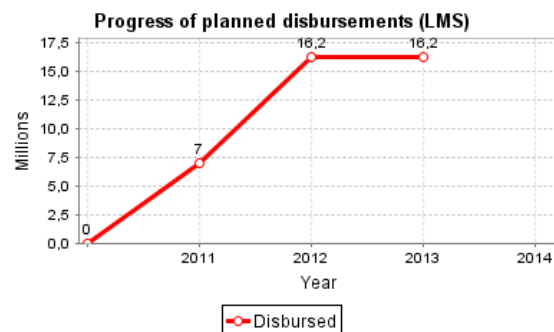
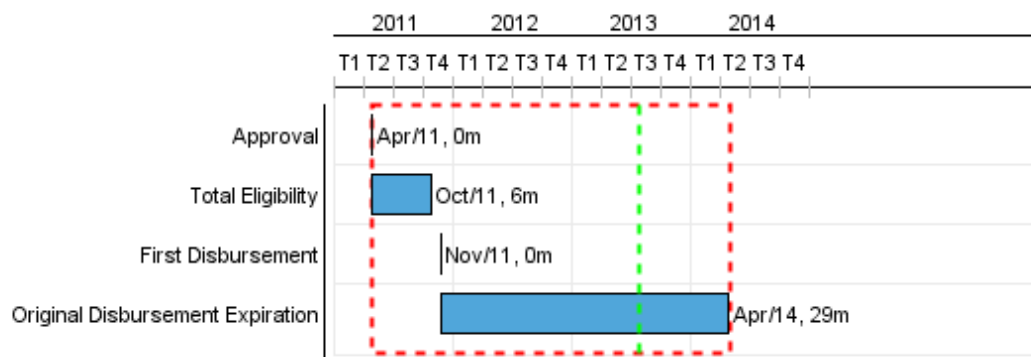


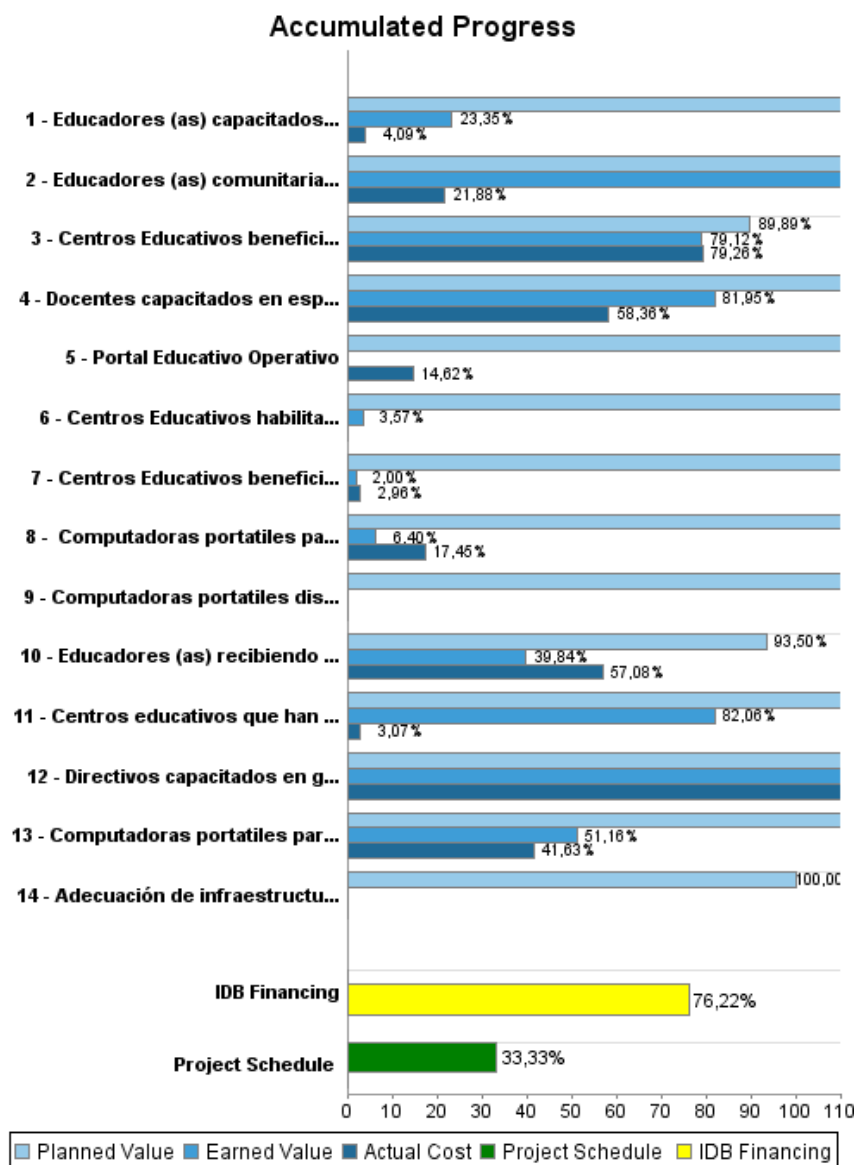
## Summary Report

Basic Data		Available Funds (US\$)		Total Cost and Source	
Executing Agency (EA):	SECRETARIA DE EDUCACION				
Sector:	EDUCATION-PRIMARY EDUCATION				
Loan Number(s):	2524/BL-HO	Current Approved Amount:	37.000.000,00	Original IDB:	37.000.000,00
Stage:	Approved	Disbursed Amount to Date:	28.200.000,00	Current IDB:	37.000.000,00
Operation Type:	INV - Investment	% Disbursed:	76,22	Pari-passu:	97,00
Related Operation(s):	HO-P1061, HO-T1149, RG-P1442, HO-T1162	Balance:	8.800.000,00	Co-Financing/Country:	1.260.000,00
Operation Subtype:	ESP - Specific Investment Operation			Original Estimate:	38.260.000,00
				Amortization Period (months):	282

Project Environmental and Social Impact Category	Reformulation	Validation
Project Environmental and Social Impact Category: None	( ) Was the objective(s) of this project reformulated?	Validated by Division Chief: 11-abr-2013 Validated by Country Representative: 17-abr-2013



## Accumulated Progress as of 2012



## Outcomes

**Outcome:** Ampliado el acceso de la niñez desfavorecida al nivel pre-básica, para mejorar las condiciones de escolaridad con que asisten al primer ciclo de educación básica.

Indicator	Unit of Measure	Baseline	Baseline Year		2011	2012	2013	End of project
Centros Educativos con CCEPREB completamente operativos	Centros Educativos	1.500,00	2010	P	1.500,00	2.000,00	2.000,00	2.000,00
				A		2.008,00		
Cupos creados con los nuevos CCEPREBS	Cupos			P		6.500,00	6.500,00	6.500,00
				A		5.008,00		

**Outcome:** Mejorados los aprendizajes escolares en la educación básica, especialmente en lectura, escritura y matemática, en las escuelas beneficiarias del programa; aumento de tasas de promoción de grado a grado y mejorada las tasas de terminación del sexto grado en las escuelas beneficiarias del programa.

Indicator	Unit of Measure	Baseline	Baseline Year		2011	2012	2013	End of project
Niños beneficiados con acciones de refuerzo en español y matemática.	Estudiantes			P		28.500,00	70.000,00	70.000,00
				A		27.666,00		
Habilidades en el uso educativo de TICS por parte de docentes.	Porcentaje			P		50,00	50,00	50,00
				A		36,00		
Promedio de días de la semana en que los docentes recurren a recursos tecnológicos en su práctica educativa.	Días			P		1,00	2,00	2,00
				A				

**Outcome:** Aumentadas las tasas de promoción de grado a grado y mejorada las tasas de terminación del sexto grado en las escuelas beneficiarias del programa.

**Comments:** RESULTADO DESACTUALIZADO. Este resultado se ha incluido en el resultado 2 para ser consistentes con la estructura del Programa.

**Outcome:** Transferida a las escuelas una estrategia para el uso educativo de las tecnologías orientada a elevar los aprendizajes en escuelas de básica que atienden a niños y jóvenes de bajos recursos socioeconómicos.

Indicator	Unit of Measure	Baseline	Baseline Year		2011	2012	2013	End of project
Tiempo promedio para la reparación de equipo	Días hábiles			P			15,00	15,00
				A				

**Outputs: Annual Physical and Financial Progress 2012**

Description	Unit of Measure	Physical				Financial			
		Planned	Actual	Accumulated units	EOP units	Planned	Actual	Accumulated costs	EOP costs
<b>Expansión de la Cobertura de Prebásica</b>									
Educadores (as) capacitados (as) en la metodología CCEPREB.	Educadoras	2.145,00	2.008,00		2.145,00	55.102,00	9.046,00		220.941,00
Educadores (as) recibiendo seguimiento en sus centros educativos en la metodología CCEPREB	Educadoras	645,00	508,00		645,00	10.393,00	11.728,31		20.548,00
Educadores (as) comunitarias recibiendo estipendios.	Educadores (as)	2.145,00	2.008,00		2.145,00	900.900,00	89.032,76		406.868,00
Centros Educativos beneficiarios del paquete metodológico y los materiales juego y aprendo	Centros Educativos	2.145,00	2.008,00		2.145,00	444.709,00	422.117,00		4.296.592,00
<b>Fortalecimiento de la calidad de la oferta educativa en los dos primeros ciclos de Básica</b>									
Centros educativos que han recibido textos de español y matemática para estudiantes de 1º a 6º	Centros Educativos	136,00	136,00		466,00	1.261.455,00	47.232,01		1.537.158,00
Docentes capacitados en español, matemática y uso educativo de tecnología	Docentes	568,00	774,00		1.845,00	551.713,00	425.997,48		1.380.816,00
Directivos capacitados en gestión pedagógica	Docentes	136,00	136,00		466,00	289.099,00	166.133,72		686.293,00
Centros Educativos beneficiados con Asistencia Técnica	Centros Educativos	136,00	14,00		466,00	97.190,00	14.811,08		501.196,00
Portal Educativo Operativo	Portal	1,00			1,00	300.857,00	64.995,80		444.600,00
Adecuación de infraestructura física en las escuelas	Centros Educativos				466,00				2.883.772,00
<b>Introducción de la Tecnología para el mejoramiento de la Educación Básica</b>									
Computadoras portátiles para estudiantes distribuidas	Estudiantes	15.000,00	3.401,00		51.000,00	4.260.000,00	2.632.740,93		15.085.592,00
Computadoras portátiles para docentes distribuidas	Computadoras	568,00	415,00		2.311,00	755.064,00	448.882,69		1.078.231,00
Centros Educativos habilitados y conectados a Internet	Centros educativos	136,00	14,00		466,00	496.656,00			1.431.370,00
Computadoras portátiles distribuidos a técnicos y facilitadores	Computadoras	260,00			260,00	29.686,00			72.450,00
<b>Administración, Auditoría y Evaluación</b>									
Administración del Proyecto Unidad Ejecutora de la Secretaría de Educación	N/A					1.676.537,00	1.362.834,00		3.875.145,00
Administración del Proyecto Unidad Ejecutora de la SDP	N/A					557.595,00	408.665,00		1.944.529,00
Evaluación de Impacto	N/A					525.000,00	242.276,87		747.899,00
Auditoría Externa	N/A					220.571,00	54.329,91		386.000,00
<b>TOTAL</b>						<b>12.432.527,00</b>	<b>6.400.823,56</b>		<b>37.000.000,00</b>