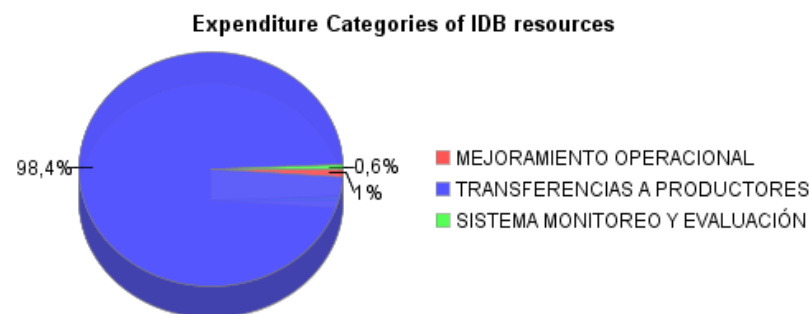
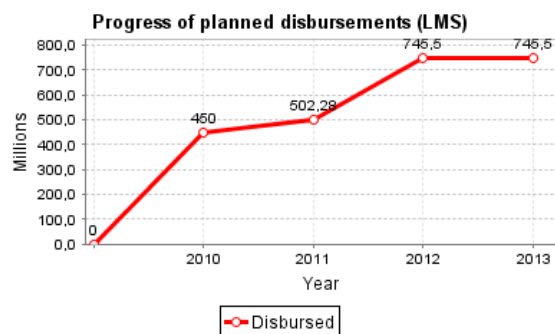
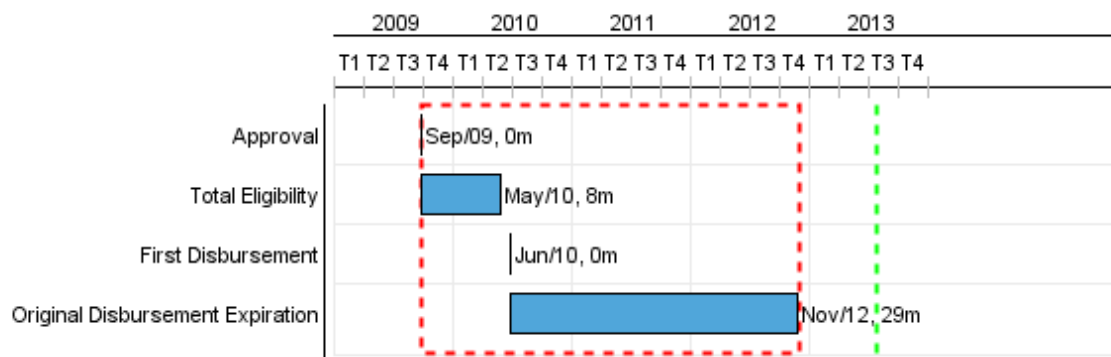


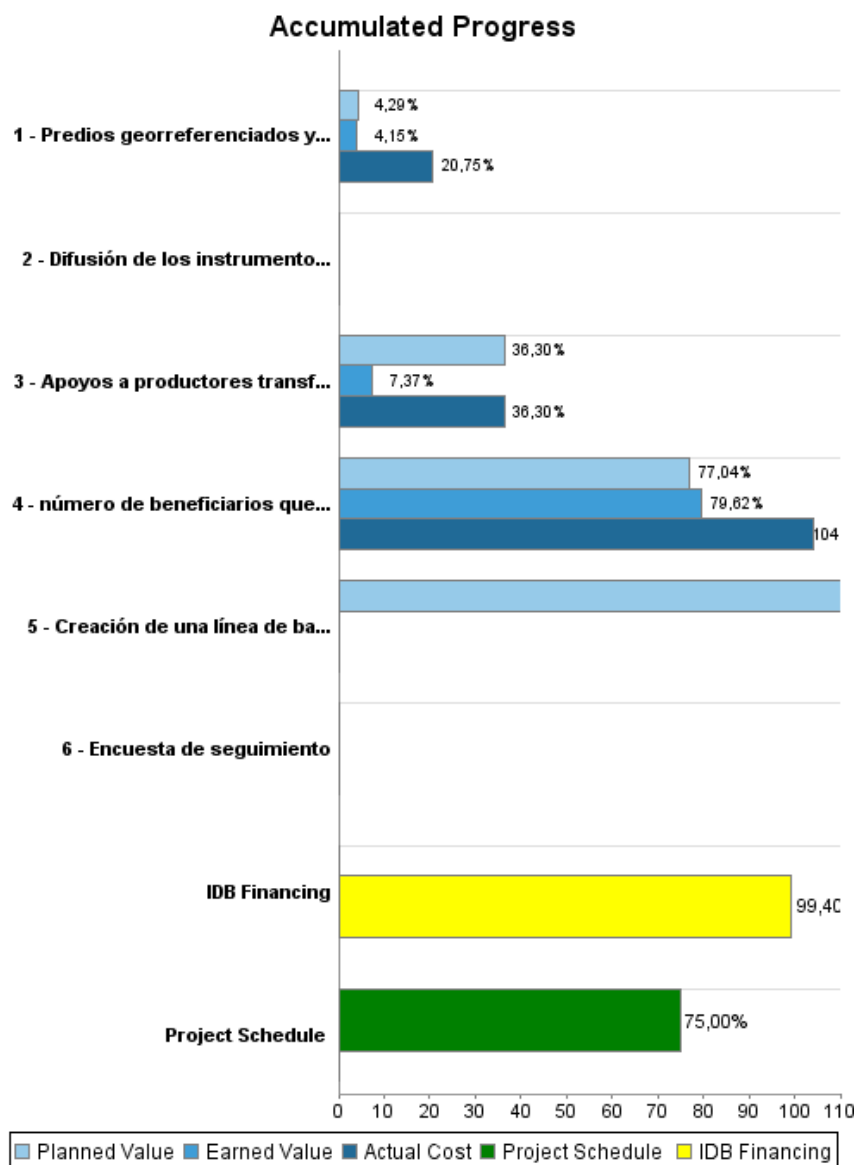
Summary Report

Basic Data		Available Funds (US\$)		Total Cost and Source	
Executing Agency (EA):	SECRETARIA DE AGRICULTURA, GANADERIA DESARROLLO RURAL PESCA Y ALIMENTACION				
Sector:	AGRICULTURE AND RURAL DEVELOPMENT-SUSTAINABLE AGRICULTURAL DEVELOPMENT				
Loan Number(s):	2181/OC-ME	Current Approved Amount:	750.000.000,00	Original IDB:	750.000.000,00
Stage:	Approved	Disbursed Amount to Date:	745.499.999,93	Current IDB:	750.000.000,00
Operation Type:	INV - Investment	% Disbursed:	99,40	Pari-passu:	100,00
Related Operation(s):	ME-T1108, ME-X1009, RG-P1374, ME-T1145, ME-L1092	Balance:	4.500.000,07	Co-Financing/Country:	
Operation Subtype:	CLP - Project Using a CCLIP (Conditional Credit Line Investment Projects)			Original Estimate:	750.000.000,00
				Amortization Period (months):	234

Project Environmental and Social Impact Category	Reformulation	Validation
Project Environmental and Social Impact Category: B	() Was the objective(s) of this project reformulated?	Validated by Division Chief: 11-abr-2013 Validated by Country Representative: 12-abr-2013



Accumulated Progress as of 2012



Outcomes

Outcome:	MEJORAMIENTO OPERACIONAL DE PROCAMPO
Suppositions:	Disponibilidad de la base de datos operativos de ASERCA

Indicator	Unit of Measure	Baseline	Baseline Year		End of project
Reducción del costo promedio administrativo de procampo por cada peso de apoyo	\$ pesos	8,17	2009	P A	7,50

Outcome:	APOYOS DIRECTOS TRANSFERIDOS A LOS AGRICULTORES
Suppositions:	Disponibilidad de información vía base de datos operativos de ASERCA y Encuestas ad hoc a las unidades de producción.

Indicator	Unit of Measure	Baseline	Baseline Year		End of project
Monto de las Transferencias de ingresos a las unidades de producción beneficiarias del programa	\$ pesos	15.803.000,00	2009	P A	14.500.000,00

Outcome:	EVALUACIÓN DE IMPACTO DEL PROGRAMA DE APOYOS DIRECTOS PROCAMPO
Suppositions:	Encuestas ad hoc a las unidades de producción

Indicator	Unit of Measure	Baseline	Baseline Year		End of project
establecimiento de instrumentos de análisis de impacto del programa.	Evaluación		2009	P A	1,00

Outputs: Annual Physical and Financial Progress 2012

Description	Unit of Measure	Physical				Financial			
		Planned	Actual	Accumulated units	EOP units	Planned	Actual	Accumulated costs	EOP costs
MEJORAMIENTO OPERACIONAL DE PROCAMPO									
Predios georreferenciados y Actualizados del padrón de predios/beneficiarios	predios	1.126.409,00	2.269.355,00		2.163.866,00	500.000,00	7.262.354,00		35.000.000,00
Apoyos a productores transferidos mediante transferencia bancaria	productores	356.459,00	1.998.100,00		2.000.000,00				1.500.000,00
APOYOS DIRECTOS TRANSFERIDOS A LOS AGRICULTORES									
número de beneficiarios que reciben los apoyos entregados antes y con posterioridad a la siembra con hasta 10 hectáreas	Agricultores	2.110.285,00	2.207.331,00		6.482.055,00	246.219.199,00	235.412.105,00		709.000.000,00
EVALUACIÓN DE IMPACTO DEL PROGRAMA DE APOYOS DIRECTOS PROCAMPO									
Creación de una línea de base en 2011 con grupo representativo de beneficiarios y grupo testigo	Línea de base/	1,00			1,00	1.000.000,00			4.500.000,00
Encuesta de seguimiento	encuesta				1,00				
Difusión de los instrumentos normativos del programa y resultados de la evaluación de impacto	Evento de difusión				1,00				
TOTAL						247.719.199,00	242.674.459,00		750.000.000,00