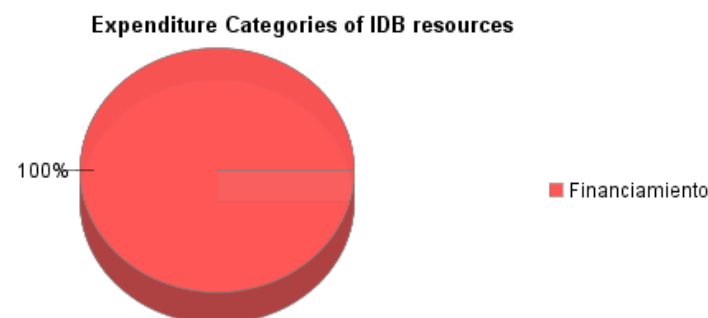
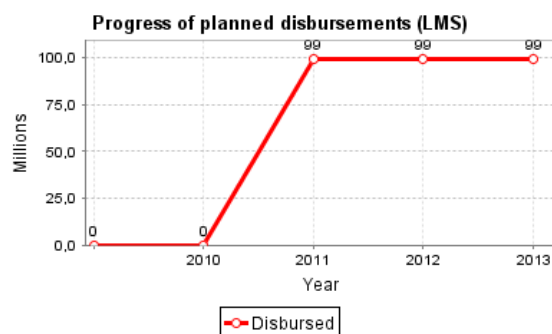
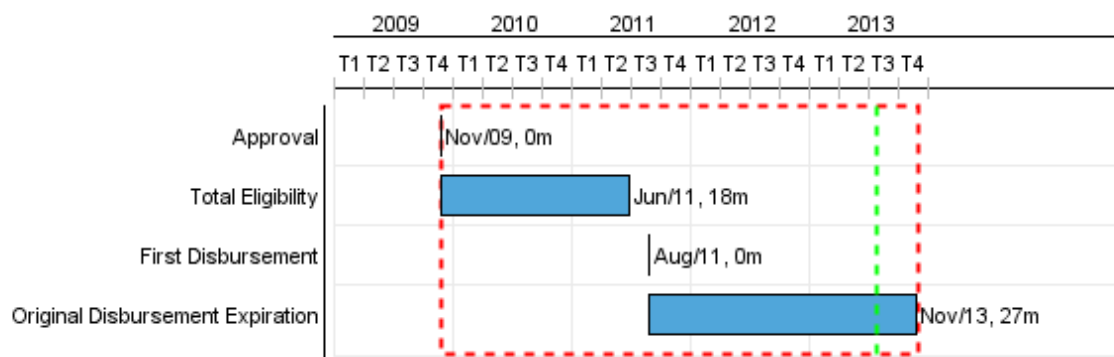


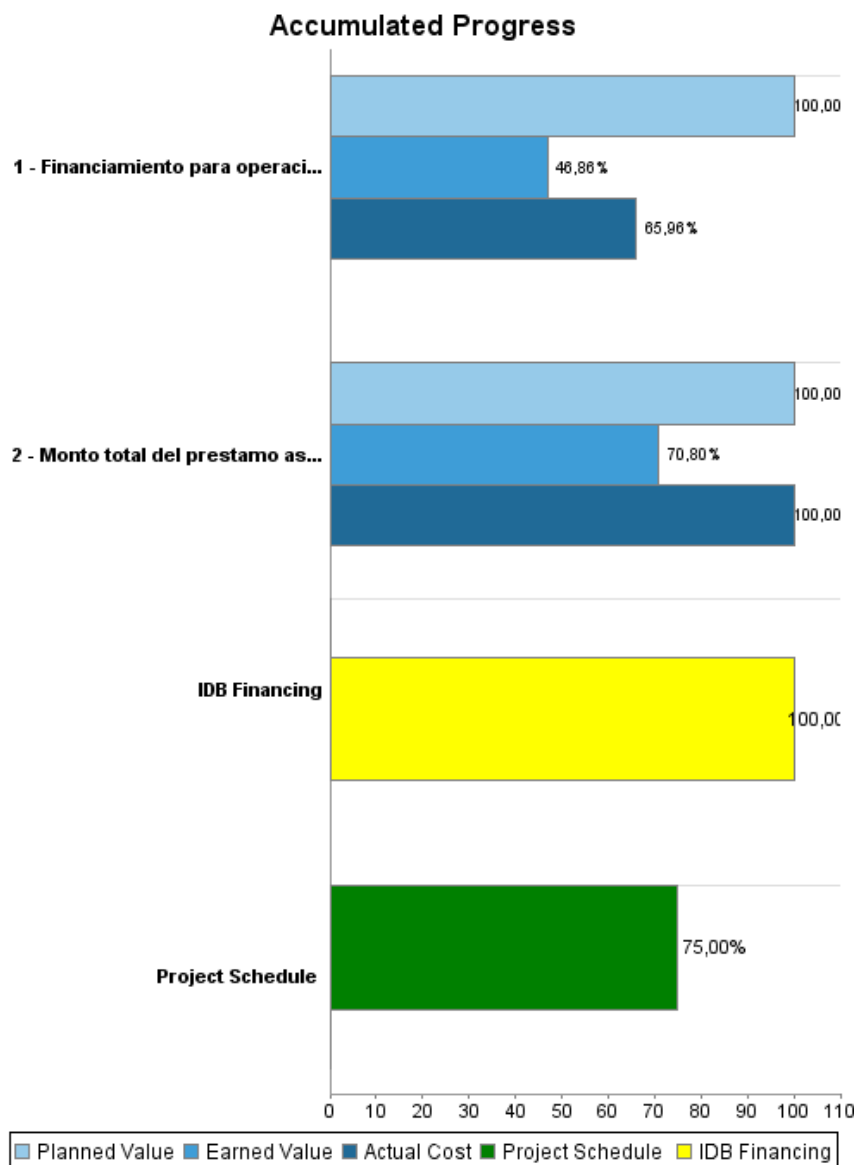
Summary Report

Basic Data		Available Funds (US\$)		Total Cost and Source	
Executing Agency (EA):	NACIONAL FINANCIERA S.N.C. GERENCIA OPERACION ORGANISMOS MULTILAT.				
Sector:	FINANCIAL MARKETS-BANKING MARKET DEVELOPMENT				
Loan Number(s):	2226/OC-ME	Current Approved Amount:	100.000.000,00	Original IDB:	301.000.000,00
Stage:	Approved	Disbursed Amount to Date:	100.000.000,00	Current IDB:	100.000.000,00
Operation Type:	INV - Investment	% Disbursed:	100,00	Pari-passu:	100,00
Related Operation(s):	ME-L1081, ME-X1010, ME-T1168, ME-L1109, ME-L1119	Balance:		Co-Financing/Country:	
Operation Subtype:	CLP - Project Using a CCLIP (Conditional Credit Line Investment Projects)			Original Estimate:	301.000.000,00
				Amortization Period (months):	234

Project Environmental and Social Impact Category	Reformulation	Validation
Project Environmental and Social Impact Category: B13	() Was the objective(s) of this project reformulated?	Validated by Division Chief: Validated by Country Representative:



Accumulated Progress as of 2012



Outcomes

Outcome: Estrategia para fomentar el desarrollo de los proveedores y contratistas de la industria petrolera nacional

Indicator	Unit of Measure	Baseline	Baseline Year		2010	2011	2012	End of project
Incremento de contenido nacional en la proveeduría de la industria petrolera.	porcentaje		2009	P A	0,50	0,50	1,00	1,00

Outcome: Apoyar el desarrollo de las PYMES proveedoras y contratistas que participen en las cadenas de valor del sector petrolero complementando las acciones del FPDPCNIP

Indicator	Unit of Measure	Baseline	Baseline Year		2010	2011	2012	End of project
Nuevos créditos a PYMES de mediano y largo plazo de IFIs con líneas Nafin que participan en las cadenas de valor del sector petrolero.	numero		2009	P A	3,00	4,00 1,00	5,00	5,00
Monto de créditos PYME de la industria petrolera de mediano y largo plazo colocado.	US millones		2009	P A	8,00	12,00 36,36	16,00	16,00

Outcome: Consolidar y desarrollar el mercado de financiamiento a las Pymes mexicanas.

Indicator	Unit of Measure	Baseline	Baseline Year		2010	2011	2012	End of project
Porcentaje de la cartera de NAFIN al sector PYME de créditos otorgados por IFIs de mediano y largo plazo.	porcentaje	5,00	2009	P A	8,00	12,00 8,00	18,00 31,00	18,00
PYME que acceden por primera vez a financiamiento de NAFIN de mediano y largo plazo	numero		2009	P A	45,00	160,00 1,00	180,00	180,00
Vida promedio ponderada de créditos nuevos PYME financiados con recursos NAFIN	años		2009	P A	1,20	1,50 1,80	1,80 1,16	1,80

Outcome: Financiar proyectos privados de eficiencia energética y reducción de gases de efecto invernadero asociados con la industria petrolera

Indicator	Unit of Measure	Baseline	Baseline Year		2010	2011	2012	End of project
Reducciones de emisiones de gases de efecto invernadero, en términos de toneladas de tCO2e asociados directamente con las inversiones.	tCO2e		2009	P A	61.000,00	100.000,00 600.000,00	200.000,00 600.000,00	200.000,00

Outputs: Annual Physical and Financial Progress 2012

Description	Unit of Measure	Physical				Financial			
		Planned	Actual	Accumulated units	EOP units	Planned	Actual	Accumulated costs	EOP costs
Componente de Credito									
Monto total del prestamo asignado al acceso del sector PYMES a creditos para inversion	porcentaje	65,00	43,00		100,00				35.362.000,00
Financiamiento para operaciones que reduzcan emisiones de gases efecto invernadero asociados con la industria petrolera.	US MILLONES	86.318.500,00	28.130.122,02		86.318.500,00	50.956.000,00	28.957.000,00		64.638.149,14
Componente de Asistencia Técnica									
TOTAL						50.956.000,00	28.957.000,00		100.000.149,14