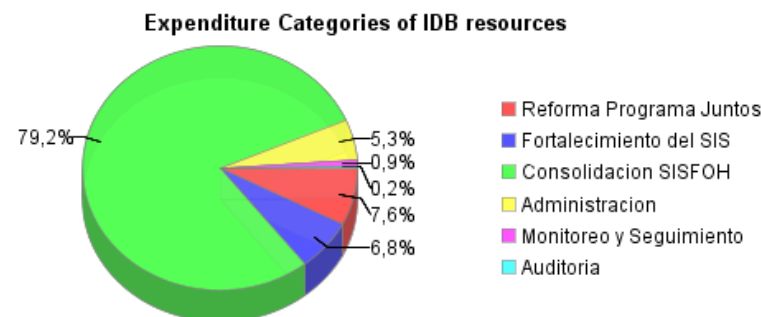
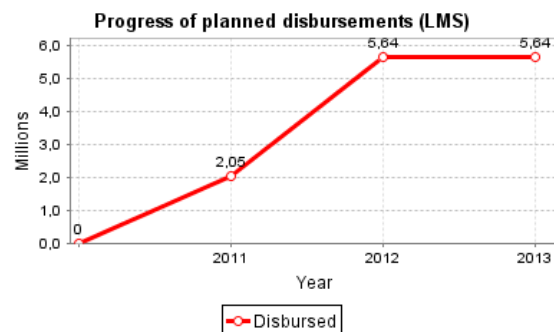
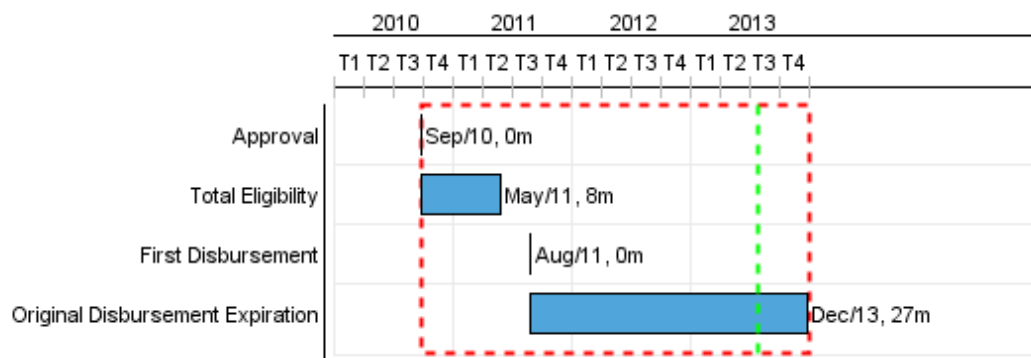


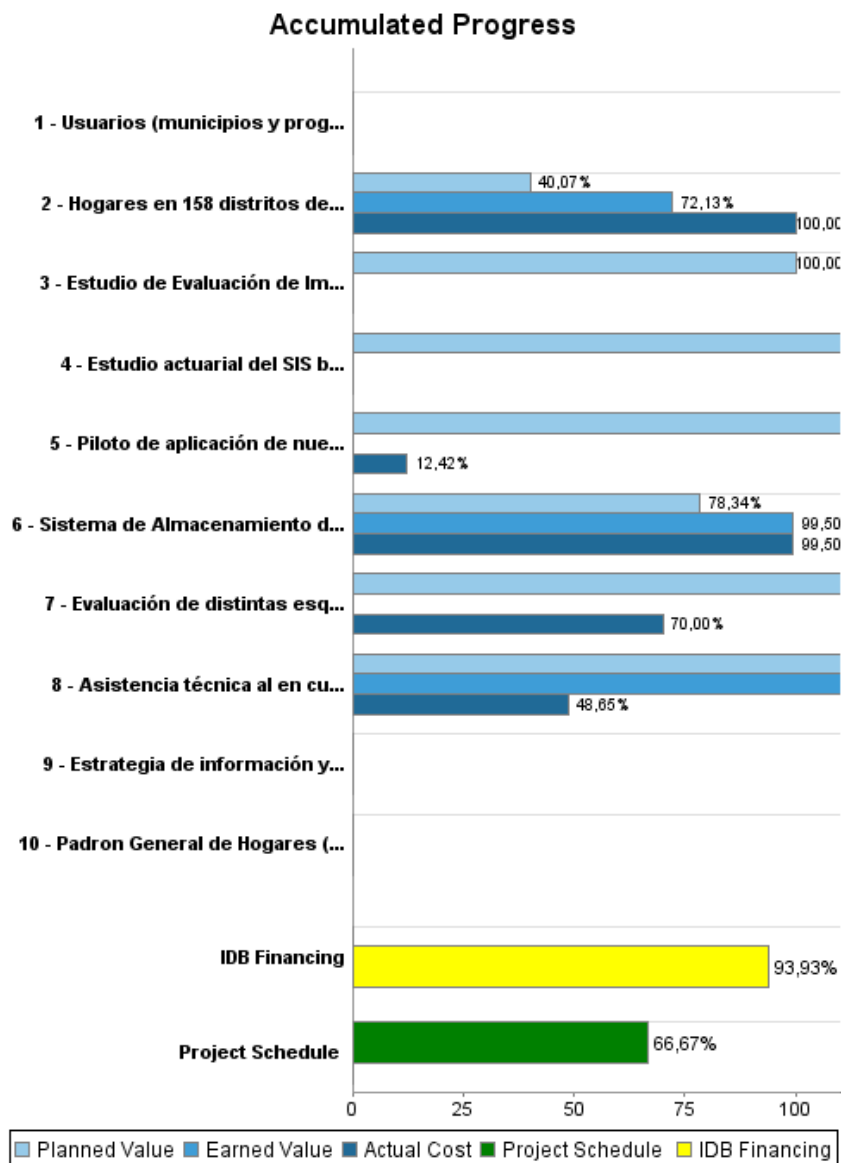
Summary Report

Basic Data		Available Funds (US\$)		Total Cost and Source	
Executing Agency (EA):	MINISTERIO DE ECONOMIA Y FINANZAS				
Sector:	SOCIAL INVESTMENT-POVERTY ALLEVIATION				
Loan Number(s):	2374/OC-PE	Current Approved Amount:	6.000.000,00	Original IDB:	6.000.000,00
Stage:	Approved	Disbursed Amount to Date:	5.635.800,00	Current IDB:	6.000.000,00
Operation Type:	INV - Investment	% Disbursed:	93,93	Pari-passu:	71,00
Related Operation(s):	PE-T1229, RG-P1400, PE-L1105, PE-T1235	Balance:	364.200,00	Co-Financing/Country:	2.500.000,00
Operation Subtype:	TCR - Technical Cooperation Loan			Original Estimate:	8.500.000,00
				Amortization Period (months):	258

Project Environmental and Social Impact Category	Reformulation	Validation
Project Environmental and Social Impact Category: None	() Was the objective(s) of this project reformulated?	Validated by Division Chief: 08-abr-2013 Validated by Country Representative: 09-abr-2013



Accumulated Progress as of 2012



Outcomes

Outcome:	Adopción por parte del Programa Juntos en sus procesos universales de mecanismos de mejora incentivo a uso de servicios de salud y educación por parte de la población beneficiaria
-----------------	---

Indicator	Unit of Measure	Baseline	Baseline Year		2013	End of project
Mecanismos de mejor incentivo al uso de servicios de salud y educación por parte de la población beneficiaria, implementados.	mecanismo		2009	P A	2,00	2,00

Outcome:	Mejora de la eficiencia de los procedimientos internos del Seguro Integral de Salud
-----------------	---

Indicator	Unit of Measure	Baseline	Baseline Year		2013	End of project
Transacciones afiliados al SIS realizadas en línea	por ciento	10,00	2009	P A	80,00	80,00

Outcome:	Rediseño de la Ley MYPE sobre la base de la evidencia generada por el sistema de monitoreo y evaluación, la evaluación de impacto de la ley y la evaluación de programas piloto de inserción de trabajadores informales a empresas formales.
-----------------	--

Indicator	Unit of Measure	Baseline	Baseline Year		2013	End of project
Propuesta de rediseño de la Ley MYPE, realizada.	Ley		2009	P A	1,00	1,00

Outcome:	Reducción en la filtración de beneficiarios no pobres del SIS en Lima Metropolitana.
-----------------	--

Indicator	Unit of Measure	Baseline	Baseline Year		2013	End of project
Beneficiarios no pobres del SIS en Lima Metropolitana	por ciento	68,00	2009	P A	55,00	55,00

Outputs: Annual Physical and Financial Progress 2012

Description	Unit of Measure	Physical				Financial			
		Planned	Actual	Accumulated units	EOP units	Planned	Actual	Accumulated costs	EOP costs
Apoyo a la promoción de capital humano del lado de la demanda (Transferencias Monetarias Condicionadas ¿ Programa JUNTOS)									
Piloto de aplicación de nuevas tecnologías a través de telefonía celular y/o PDA (personal digital assistants) para la recolección y transmisión de data sobre la utilización de servicios de salud y educación, implementado.	piloto	1,00			1,00	368.000,00	46.627,00		375.366,00
Evaluación de distintas esquemas de pago diferenciado para mejorar los incentivos de utilización de servicios, realizadas.	evaluación	1,00			1,00	291.036,00	214.760,00		306.800,00
Estrategia de información y comunicación, implementada.	estrategia	1,00	1,00		1,00	104.304,00			
Estudio de Evaluación de Impacto del Programa JUNTOS	Estudio				1,00				499.689,00
Fortalecimiento de la acumulación de capital humano del lado de la oferta (Seguro Integral de Salud ¿ SIS)									
Asistencia técnica al en cuanto al mejoramiento de procesos críticos de asegurador, realizada.	informes	3,00	3,00		5,00	230.000,00	25.705,00		52.837,00
Estudio actuarial del SIS bajo el escenario PEAS, finalizado.	estudio	1,00			1,00	140.000,00			492.730,00
Sistema de Almacenamiento de Datos, adquirido.	Sistema		1,00		1,00	250.000,00	319.582,00		321.182,00
Mejoramiento de las iniciativas para la formalización y creación de oportunidades.									
Consolidación del sistema de focalización de hogares (SISFOH)									
Hogares en 158 distritos de 20 ciudades, re-empadronados con la Ficha Socioeconómica Única del SISFOH.	hogares	1.000.000,00	1.800.000,00		2.000.000,00	2.308.214,00	5.760.065,00		5.760.065,00
Padron General de Hogares (PGH) del SISFOH, actualizado permanentemente.	hogares				500.000,00				
Usuarios (municipios y programas sociales) para el fortalecimiento del SISFOH, capacitados	municipios/ programas sociales				300,00				
Administración									
Contingencias	N/A								
Unidad Coordinadora	N/A								425.000,00
TOTAL						3.691.554,00	6.366.739,00		8.233.669,00