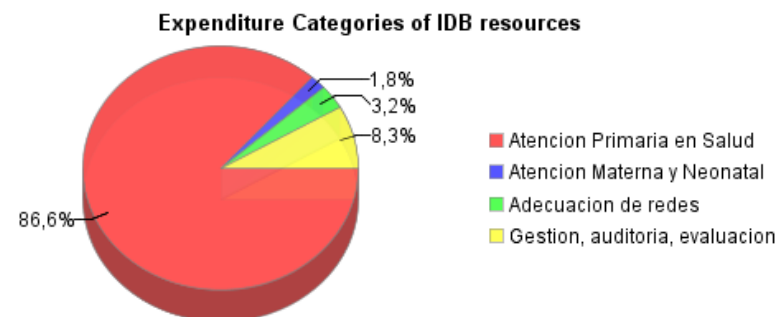
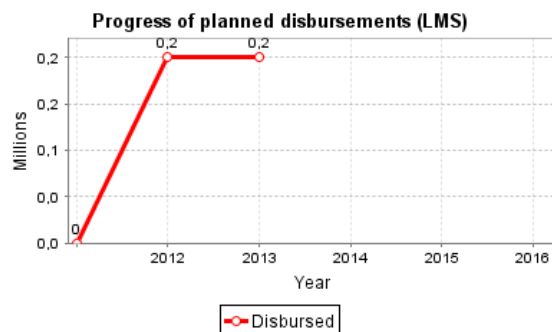
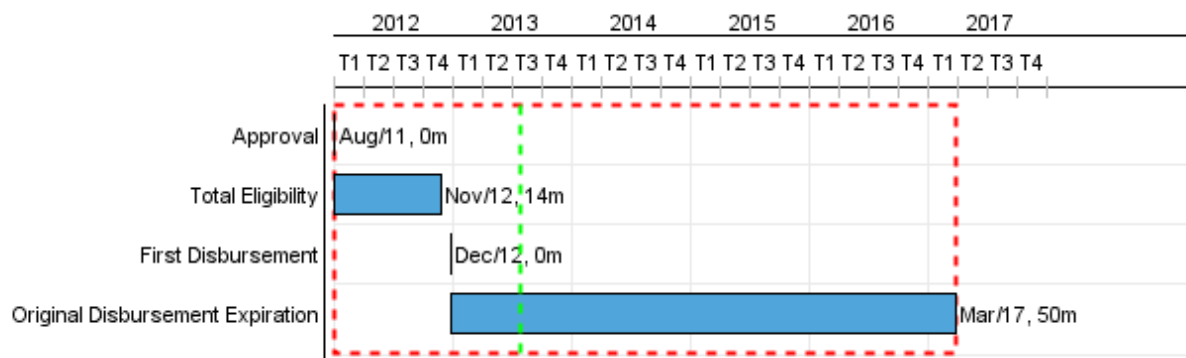


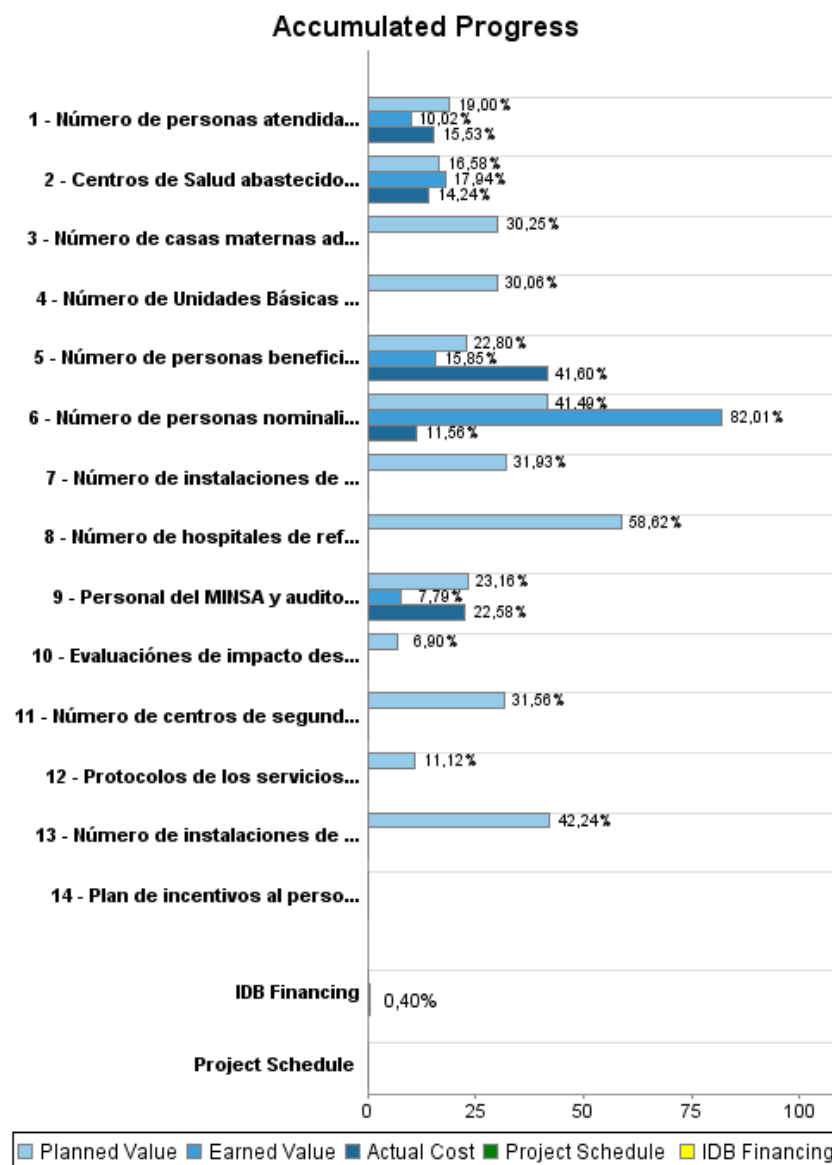
Summary Report

Basic Data		Available Funds (US\$)		Total Cost and Source	
Executing Agency (EA):	MINISTERIO DE SALUD				
Sector:	HEALTH				
Loan Number(s):	2563/OC-PN	Current Approved Amount:	50.000.000,00	Original IDB:	50.000.000,00
Stage:	Approved	Disbursed Amount to Date:	200.000,00	Current IDB:	50.000.000,00
Operation Type:	INV - Investment	% Disbursed:	0,40	Pari-passu:	71,00
Related Operation(s):	PN-T1088, RG-P1442	Balance:	49.800.000,00	Co-Financing/Country:	20.000.000,00
Operation Subtype:	ESP - Specific Investment Operation			Original Estimate:	70.000.000,00
				Amortization Period (months):	240

Project Environmental and Social Impact Category	Reformulation	Validation
Project Environmental and Social Impact Category: None	() Was the objective(s) of this project reformulated?	Validated by Division Chief: 25-mar-2013 Validated by Country Representative: 11-abr-2013



Accumulated Progress as of 2012



Outcomes

Outcome:	Atención primaria en salud fortalecida
-----------------	--

Outcome:	Pago per cápita en la red de atención primaria en salud implementado
----------	--

Indicator	Unit of Measure	Baseline	Baseline Year		2012	2013	2014	2015	2016	End of project
Porcentaje de mujeres embarazadas que al final del tercer trimestre de gestación hayan completado al menos 3 controles prenatales (por lo menos uno por cada trimestre).	Porcentaje	74,00	2011	P	76,00	77,00	78,00	79,00	82,00	82,00
				A	68,00					
Porcentaje de niños y niñas al cumplir un año con al menos 4 controles de crecimiento y desarrollo.	Porcentaje	80,00	2011	P	81,00	82,00	83,00	84,00	86,00	86,00
				A	82,00					

Outcome:	Modelo de gestión de la atención primaria en salud desarrollada
----------	---

Indicator	Unit of Measure	Baseline	Baseline Year		2012	2013	2014	2015	2016	End of project
Porcentaje de Unidades Básicas de Salud (red fija) con informes de rendición de cuentas actualizados (uno cada 2 meses)	Porcentaje	80,00	2011	P		48,00	71,00	80,00	90,00	90,00
				A						

Outcome:	Cartera Priorizada de Prestaciones de servicios de atención primaria en salud fortalecida
----------	---

Indicator	Unit of Measure	Baseline	Baseline Year		2012	2013	2014	2015	2016	End of project
Porcentaje de mujeres de 20 años y más a las que se realiza un toma de muestra de citología cérvico-vaginal anual	Porcentaje	48,00	2011	P	50,00	52,00	54,00	56,00	62,00	62,00
				A	39,00					
Porcentaje de mujeres embarazadas captadas	Porcentaje	83,00	2011	P	83,00	84,00	84,00	85,00	86,00	86,00
				A	85,00					
Porcentaje de mujeres embarazadas con 2da dosis o Refuerzo TT o TD (vacunación adecuada según la norma)	Porcentaje	87,00	2011	P	87,00	88,00	88,00	89,00	89,00	89,00
				A	98,00					
Porcentaje de partos atendidos por personal capacitado.	Porcentaje	41,00	2011	P	45,00	50,00	55,00	60,00	65,00	65,00
				A	85,00					
Porcentaje de niños y niñas de 1 a 4 años que tienen al menos dos controles de crecimiento y desarrollo realizados durante el período de prestación evaluado.	Porcentaje	69,00	2011	P	72,00	74,00	76,00	78,00	82,00	82,00
				A	78,00					
Porcentaje de niños menores de 24 meses que acuden a las sesiones mensuales de AIN-C.	Porcentaje	60,00	2011	P	65,00	70,00	75,00	80,00	82,00	82,00
				A	64,00					
Porcentaje de niños entre 6 y 24 meses que están en los programas de alimentación complementaria.	Porcentaje	80,00	2011	P	82,00	84,00	86,00	88,00	90,00	90,00
				A	84,00					
Porcentaje de niños entre 6 y 24 meses que están	Porcentaje	80,00	2011	P	82,00	84,00	86,00	88,00	90,00	90,00

en los programas de suplementación incluyendo micronutrientes.				A	84,00					
Porcentaje de niños y niñas de 1 a 4 años con esquema de vacunación completo para su edad.	Porcentaje	55,00	2011	P	58,00	61,00	64,00	67,00	72,00	72,00
				A	86,00					
Porcentaje de pacientes hipertensos que han recibido el tratamiento según la norma.	Porcentaje		2011	P	50,00	55,00	60,00	65,00	75,00	75,00
				A	29,00					
Porcentaje de pacientes diabéticos que han recibido el tratamiento según la norma	Porcentaje		2011	P	50,00	55,00	60,00	65,00	75,00	75,00
				A	26,00					
Porcentaje de sintomáticos respiratorios tamizados para tuberculosis	Porcentaje	40,00	2011	P	50,00	60,00	70,00	75,00	83,00	83,00
				A	94,00					
Porcentaje de niños y niñas menor de un año con esquema de vacunación completo para su edad.	Porcentaje	81,00	2011	P	82,00	84,00	86,00	88,00	90,00	90,00
				A	89,00					

Outcome: Atención especializada materna y neonatal fortalecida

Outcome: Uso y calidad de los servicios de parto institucional aumentados

Indicator	Unit of Measure	Baseline	Baseline Year		2012	2013	2014	2015	2016	End of project
Porcentaje de partos atendidos por personal capacitado (desagregado por servicios institucionales y tipo de personal	Porcentaje	41,00	2011	P	45,00	50,00	55,00	60,00	67,00	67,00
				A	85,00					

Outcome: Redes del sistema de salud adecuadas

Outcome: Red fija de servicios de salud refrozada en el segundo nivel de atención

Indicator	Unit of Measure	Baseline	Baseline Year		2012	2013	2014	2015	2016	End of project
Porcentaje de exámenes PAP informados en el total tomado	Porcentaje	64,00	2012	P	68,00	72,00	76,00	80,00	85,00	85,00
				A						

Outcome: Recursos humanos en salud fortalecidos

Indicator	Unit of Measure	Baseline	Baseline Year		2012	2013	2014	2015	2016	End of project
Brecha estimada del personal médico para las regiones priorizadas	Numero	29,00	2011	P	24,00	19,00	14,00	9,00	6,00	6,00
				A						

Outcome: Sistema de referencia y contra referencia refrozado

Indicator	Unit of Measure	Baseline	Baseline Year		2012	2013	2014	2015	2016	End of project
Número de instalaciones de salud que aplican el modelo de atención preferencial al referido	Numero		2011	P	6,00	9,00	12,00	15,00	18,00	21,00
				A						

Outputs: Annual Physical and Financial Progress 2012

Description	Unit of Measure	Physical				Financial			
		Planned	Actual	Accumulated units	EOP units	Planned	Actual	Accumulated costs	EOP costs
Fortalecimiento de la atención primaria en salud									
Número de personas beneficiarias de la red de atención primaria (inscritas en el Padrón de Población Beneficiaria- PPB)	Personas	180.000,00	192.140,00		205.000,00	18.560,00	52.000,00		125.000,00
Número de personas atendidas en la red de atención primaria (recibieron el servicio).	Personas	90.000,00	184.454,00		184.000,00	2.646.473,00	8.407.000,00		54.123.515,00
Número de Unidades Básicas de Salud (red fija) con modelo de cápita implementado.	Numero	5,00			21,00	113.903,00			594.320,00
Centros de Salud abastecidos de acuerdo con el cuadro básico de medicamentos e insumos.	Número	5,00	8,00		21,00	256.727,00	326.000,00		2.289.150,00
Protocolos de los servicios actualizados y adaptados culturalmente.	Protocolo				28,00				1.263.240,00
Mejoramiento de la atención especializada materna y neonatal									
Número de instalaciones de salud con salas de parto habilitadas	Instalaciones de salud				21,00				723.530,00
Número de casas maternas adecuadas y vinculadas a instalaciones de salud con salas de parto habilitadas	Casas maternas				5,00				393.160,00
Número de instalaciones de salud equipadas para funciones obstétricas y neonatales esenciales	Instalaciones de salud				6,00				854.850,00
Adecuación de las redes del sistema de salud									
Número de centros de segundo nivel salud de la red fija equipados para realización de pruebas diagnósticas básicas	Número de centros				3,00				388.900,00
Plan de incentivos al personal de salud implementado en regiones priorizadas	Plan implementado				5,00				421.200,00
Número de personas nominalizadas en el padrón de la red fija	Personas	10.000,00	33.133,00		40.000,00	111.378,00	52.000,00		450.000,00
Número de hospitales de referencia en comarcas indígenas con planes de gestión hospitalaria formulados	Numero de hospitales	1,00			3,00	449.857,00			1.638.450,00
Gestión, auditoría y evaluación									
Personal del MINSA y auditorias para la ejecución, monitoreo y supervisión contratados	Contratos	4,00	4,00		10,00	363.442,00	1.053.000,00		4.662.886,00
Evaluaciones de impacto desarrolladas	Infomes validados				1,00	143.010,00			2.071.800,00
TOTAL						4.103.350,00	9.890.000,00		70.000.001,00