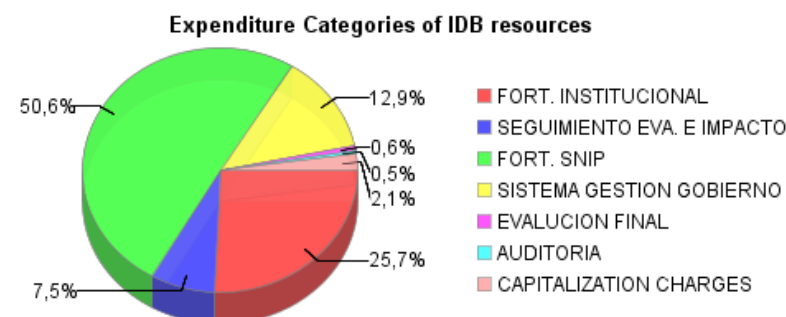
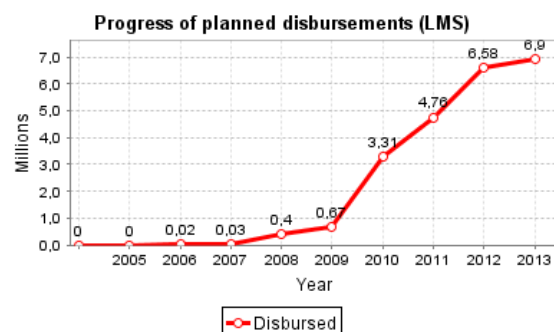
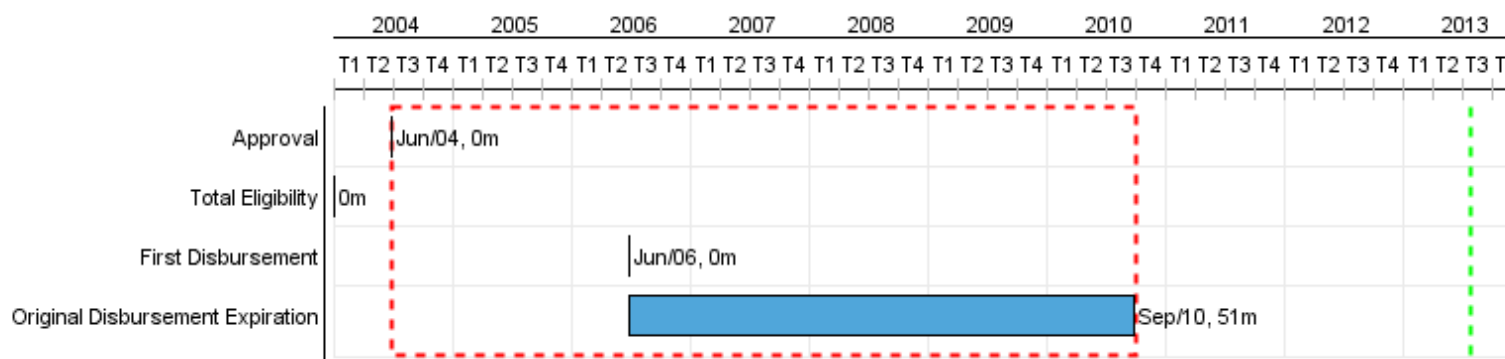


Summary Report

Basic Data		Available Funds (US\$)		Total Cost and Source	
Executing Agency (EA):	MINISTERIO DE HACIENDA Y CREDITO PUBLICO				
Sector:	REFORM / MODERNIZATION OF THE STATE				
Loan Number(s):	1545/SF-NI	Current Approved Amount:	7.000.000,00	Original IDB:	7.000.000,00
Stage:	Approved	Disbursed Amount to Date:	6.898.239,48	Current IDB:	7.000.000,00
Operation Type:	INV - Investment	% Disbursed:	98,55	Pari-passu:	90,00
Related Operation(s):		Balance:	101.760,52	Co-Financing/Country:	777.800,00
Operation Subtype:	ESP - Specific Investment Operation			Original Estimate:	7.777.800,00
				Amortization Period (months):	354

Project Environmental and Social Impact Category	Reformulation	Validation
Project Environmental and Social Impact Category: C(R)	() Was the objective(s) of this project reformulated?	Validated by Division Chief: 03-abr-2013 Validated by Country Representative: 12-abr-2013



Accumulated Progress as of 2012



PROGRESS MONITORING REPORT

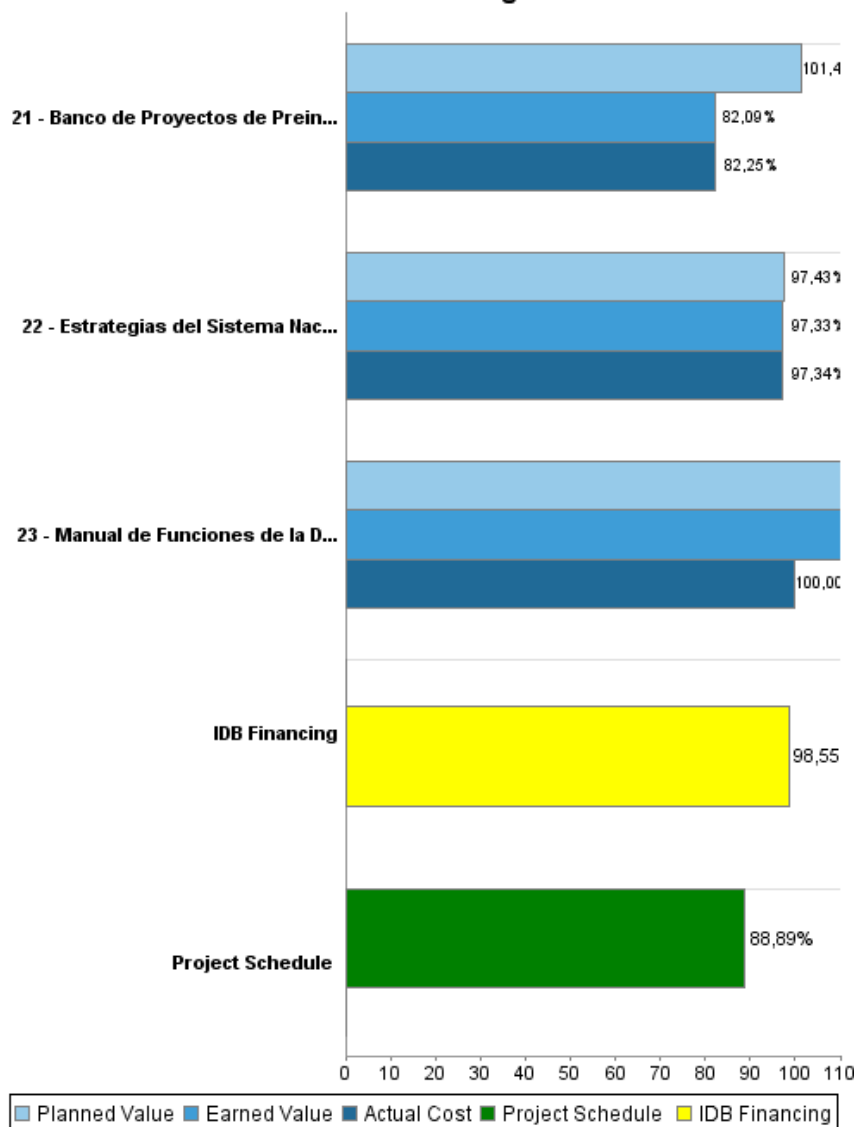
NI0181 - Support Ministry of Finance and Public Credit, and Secretary of the Presidency
2012 2º period closed in (7-May-2013)

Inter-American Development Bank - IDB

Office of Strategic Planning and Development Effectiveness

Last Update: 25/03/2013

Accumulated Progress



Outcomes

Outcome:	Capacidad del Gobierno de Nicaragua para el seguimiento a la implementación del Plan Nacional de Desarrollo Humano fortalecida.
Comments:	Indicadores Sociales: (i) Partos Institucionales, (ii) Controles de vigilancia y promoción del crecimiento y desarrollo en menores de 1 año, (iii) Gasto Total en Relación al PIB para la Educación Pública; Indicadores Productivos: (i) Viviendas Rurales Electrificadas, (ii) Caminos y Carreteras con mantenimiento y Reparación, (iii) Cobertura de Agua Potable Urbana.

Indicator	Unit of Measure	Baseline	Baseline Year		2010	2011	2012	End of project
Indicadores Sociales y productivos del PNDH varían positivamente en términos de porcentaje al final de la ejecución del programa.	Indicadores		2008	P	6,00	6,00	6,00	6,00
				A	1,00	5,00	5,00	

Outputs: Annual Physical and Financial Progress 2012

Description	Unit of Measure	Physical				Financial			
		Planned	Actual	Accumulated units	EOP units	Planned	Actual	Accumulated costs	EOP costs
Fortalecimiento Institucional del Ministerio de Hacienda y Crédito Público (MHCP) y SEPRES									
Plan estratégico del MHCP (2011 - 2015) aprobado.	Plan Estratégico				1,00				50.000,00
Plan Estratégico del MHCP (2011-2015) implementado	Plan Estratégico	1,00	1,00		1,00	9.000,00	9.000,00		48.533,33
Presupuesto de Mediano Plazo actualizado	Presupuesto de Mediano Plazo	1,00	1,00		4,00	72.000,00	72.000,00		222.000,00
Funcionarios del MHCP capacitados en temas de Gestión Pública	Funcionarios				30,00	71.256,97	53.118,00		133.251,33
Manual de Funciones de la División de Planificación del MHCP actualizado.	Manual de Funciones				1,00				14.400,00
Banco de Proyectos de Preinversión del MHCP elaborado	Banco de proyectos	1,00	1,00		2,00	55.200,00	55.480,00		179.800,00
Manual de funciones y administrativo financiero de la coordinación de proyectos BID-MHCP elaborado	Manuales				2,00				11.520,00
Estrategia de participación ciudadana elaborada	Estrategia				1,00				5.600,00
Reportes de evaluación del cumplimiento de los indicadores del PNDH en los sectores elaborados.	Reportes				2,00				2.400,00
Propuesta de Gestión de los recursos humanos (en todas sus formas y regímenes) del Gobierno de la Republica de Nicaragua elaborada.	Informe	1,00	1,00		1,00	37.500,00	37.500,00		37.500,00
Seguimiento y Evaluación de impacto del PNDH									
Indicadores del PNDH actualizados.	Sistema de Indicadores				1,00				59.668,86
Encuesta nacional de Hogares sobre Medición de Nivel de Vida 2009 realizada	Encuesta				1,00				270.387,87
Encuesta del Directorio Económico Nacional realizada	Encuesta				1,00				223.890,00
Encuesta continua de Hogares para la medición del empleo realizada	Encuesta				1,00				148.215,00
Sistema de Información del Programa AMOR desarrollado	Sistema				1,00				4.000,00
Análisis Demográfico Elaborado	Análisis Demográfico				1,00				

PROGRESS MONITORING REPORT

NI0181 - Support Ministry of Finance and Public Credit, and Secretary of the Presidency
2012 2º period closed in (7-May-2013)

Inter-American Development Bank - IDB

Office of Strategic Planning and Development Effectiveness

Last Update: 25/03/2013

Description	Unit of Measure	Physical				Financial			
		Planned	Actual	Accumulated units	EOP units	Planned	Actual	Accumulated costs	EOP costs
Fortalecimiento del Sistema Nacional de Inversión Pública (SNIP)									
Inversión Pública Monitoreada	Monitoreo	1,00	1,00		4,00	69.768,00	69.768,00		222.731,58
Estudios de pre-inversión en transporte realizados	Estudios	9,00	9,00		10,00	618.869,96	671.277,00		1.221.533,02
Estudios de pre-inversión en Agua potable y Saneamiento realizados	Estudios	1,00			2,00	288.501,20	167.178,00		1.624.194,79
Estudio de pre-inversión en Energía Eólica realizado	Estudio				1,00	136.978,52	83.001,00		276.669,69
Funcionarios del Sistema Nacional de Inversión Pública capacitados en materia de formulación y evaluación de proyectos de inversión pública.	Funcionarios				240,00				147.885,00
Sistema de información y coordinación de la Gestión de Gobiernos (SEPRES)									
Sistema de información y coordinación de la gestión de Gobierno (SIGRUN) implementado.	SICOGG (SIGRUN)				1,00				512.364,89
Estrategias del Sistema Nacional de Planificación Evaluadas	Estrategias				3,00	31.600,00	31.208,00		404.550,00
Gestión del Programa									
Auditoria	N/A					7.000,00	7.000,00		30.250,00
Evaluación Intermedia	N/A								20.000,00
Evaluación Final	N/A								25.000,00
Imprevistos	N/A								
Costos Financieros	N/A					79.500,00			214.200,00
Gestión y Administración del proyecto	N/A					349.545,06	365.519,00		1.228.046,07
TOTAL						1.826.719,71	1.622.049,00		7.338.591,43