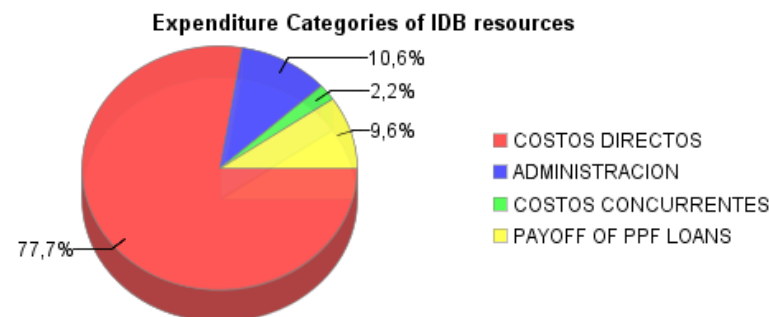
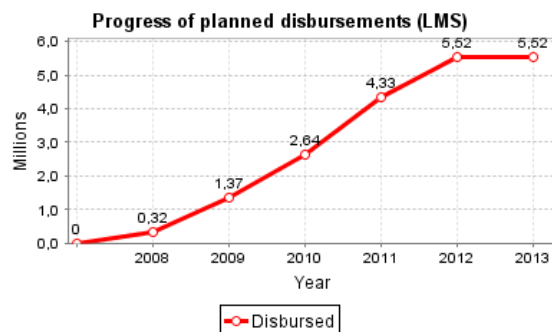
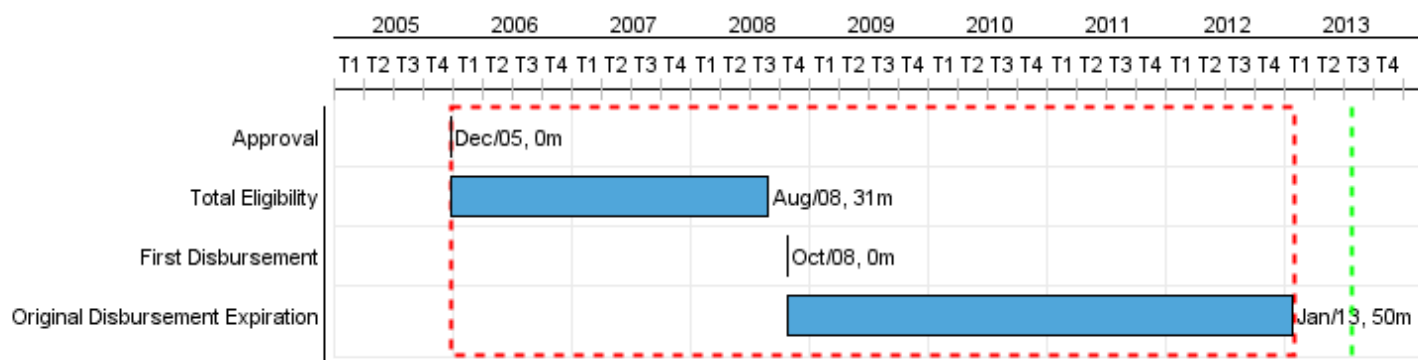


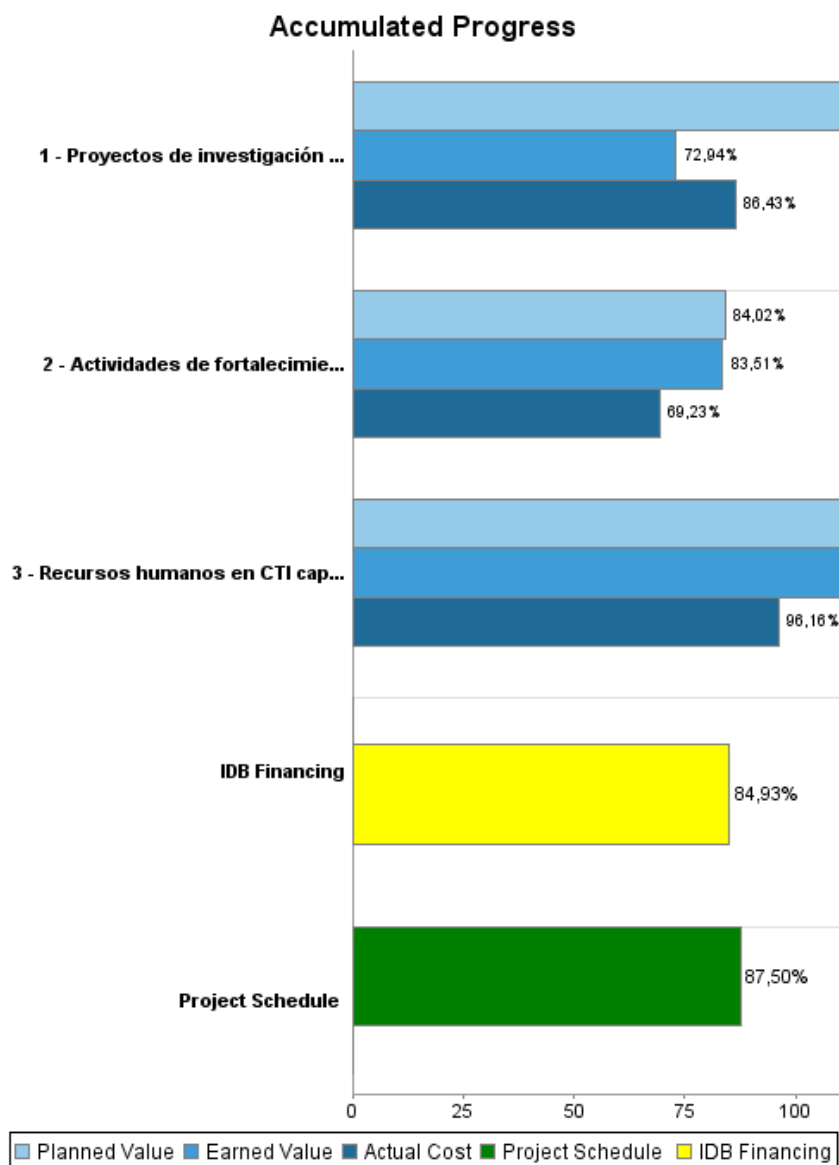
## Summary Report

Basic Data		Available Funds (US\$)		Total Cost and Source	
Executing Agency (EA):	CONSEJO NACIONAL CIENCIA Y TECNOLOGIA				
Sector:	SCIENCE AND TECHNOLOGY				
Loan Number(s):	1698/OC-PR	Current Approved Amount:	6.500.000,00	Original IDB:	6.500.000,00
Stage:	Approved	Disbursed Amount to Date:	5.520.754,56	Current IDB:	6.500.000,00
Operation Type:	INV - Investment	% Disbursed:	84,93	Pari-passu:	89,00
Related Operation(s):	PR-L1014	Balance:	979.245,44	Co-Financing/Country:	800.000,00
Operation Subtype:	ESP - Specific Investment Operation			Original Estimate:	7.300.000,00
				Amortization Period (months):	174

Project Environmental and Social Impact Category	Reformulation	Validation
Project Environmental and Social Impact Category: C(R)	( ) Was the objective(s) of this project reformulated?	Validated by Division Chief: 10-abr-2013 Validated by Country Representative: 15-abr-2013



## Accumulated Progress as of 2012



## Outcomes

**Outcome:** Capacidad de producción de conocimiento científico y tecnológico mejorada.

Indicator	Unit of Measure	Baseline	Baseline Year		2011	2012	2013	End of project
Proyectos de investigación que logran publicaciones en revistas con arbitraje de reconocido prestigio.	Porcentaje		2007	P	20,00	40,00	25,00	60,00
				A	30,00	35,00		

**Outcome:** Capacidad de innovación en empresas mejorada.

Indicator	Unit of Measure	Baseline	Baseline Year		2011	2012	2013	End of project
Empresas que logran introducir nuevos productos en el mercado o implantar nuevos procesos en sus líneas productivas.	Porcentaje		2007	P	20,00	40,00	3,00	60,00
				A	57,00	50,00		

**Outcome:** Base de recursos humanos dedicados a la I+D fortalecida.

Indicator	Unit of Measure	Baseline	Baseline Year		2011	2012	2013	End of project
Becarios que se reinserta en el sistema nacional de innovación al concluir sus estudios.	Porcentaje		2007	P			15,00	75,00
				A	60,00	60,00		

## Outputs: Annual Physical and Financial Progress 2012

Description	Unit of Measure	Physical				Financial			
		Planned	Actual	Accumulated units	EOP units	Planned	Actual	Accumulated costs	EOP costs
<b>Promoción de proyectos de investigación e innovación</b>									
Proyectos de investigación e innovación financiados	Proyectos	5,00	2,00		61,00	900.000,00	670.192,20		3.200.000,00
<b>Fortalecimiento de recursos humanos</b>									
Recursos humanos en CTI capacitados mediante becas	Personas		32,00		86,00	300.000,00	445.798,00		1.500.000,00
<b>Fortalecimiento y articulación del Sistema Nacional de Innovación</b>									
Actividades de fortalecimiento, vinculación y difusión realizadas	Actividades	5,00	5,00		30,00	318.000,00	84.709,00		970.000,00
<b>Administración, auditoría y evaluación, imprevistos y costos financieros</b>									
Administración	N/A					251.000,00	79.291,00		890.000,00
Auditoría y Evaluación	N/A					30.000,00	20.000,00		120.000,00
Imprevistos	N/A					25.000,00			50.000,00
Costos financieros	N/A					200.000,00			570.000,00
<b>TOTAL</b>						<b>2.024.000,00</b>	<b>1.299.990,20</b>		<b>7.300.000,00</b>