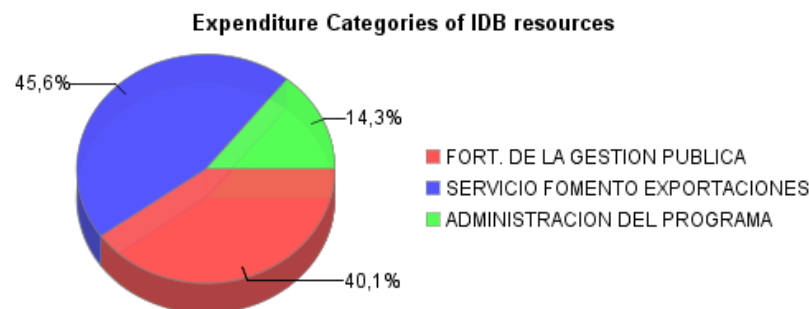
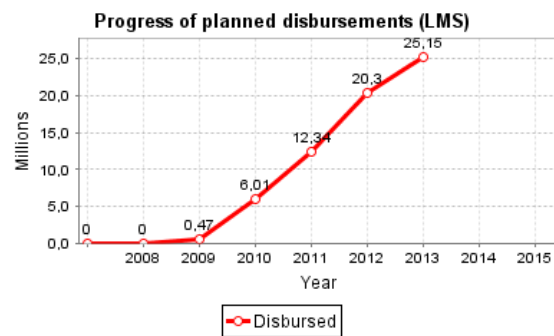
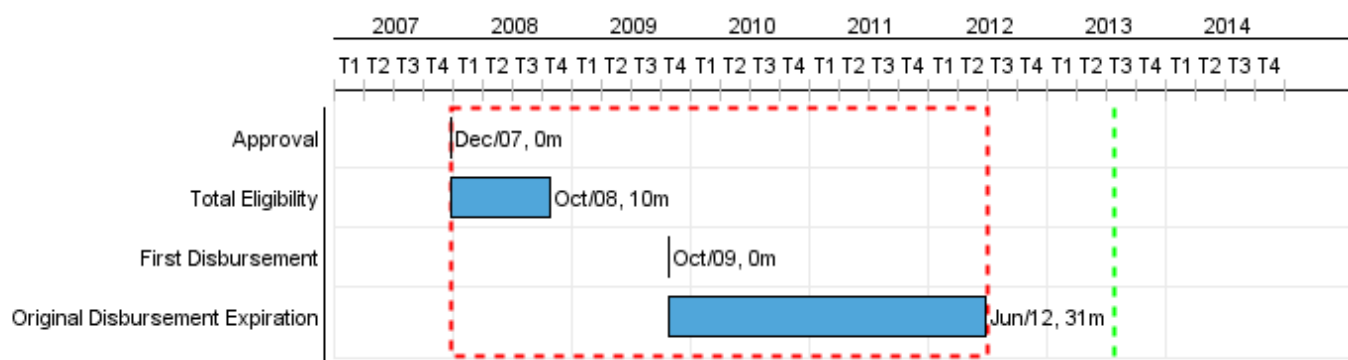


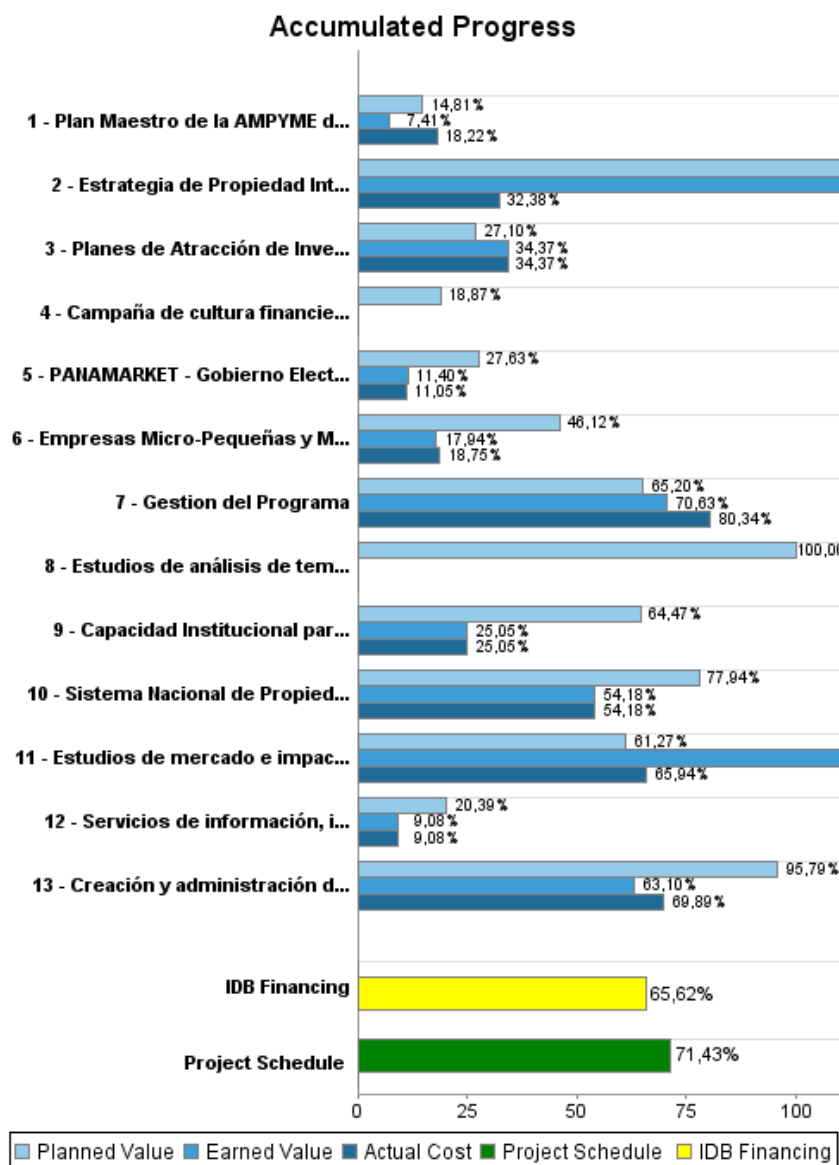
Summary Report

Basic Data		Available Funds (US\$)		Total Cost and Source	
Executing Agency (EA):	MINISTERIO DE ECONOMIA Y FINANZAS				
Sector:	PRIVATE FIRMS AND SME DEVELOPMENT-BUSINESS CLIMATE AND COMPETITIVENESS				
Loan Number(s):	1941/OC-PN	Current Approved Amount:	38.323.000,00	Original IDB:	51.323.000,00
Stage:	Approved	Disbursed Amount to Date:	25.147.055,42	Current IDB:	38.323.000,00
Operation Type:	INV - Investment	% Disbursed:	65,62	Pari-passu:	53,00
Related Operation(s):	PN-T1026, PN-T1032, RG-T2069, RG-T2109, RG-T2261	Balance:	13.175.944,58	Co-Financing/Country:	44.751.000,00
Operation Subtype:	PFM - Multi-Phase Lending Project			Original Estimate:	96.074.000,00
				Amortization Period (months):	180

Project Environmental and Social Impact Category	Reformulation	Validation
Project Environmental and Social Impact Category: None	() Was the objective(s) of this project reformulated?	Validated by Division Chief: 16-abr-2013 Validated by Country Representative:



Accumulated Progress as of 2012



Outcomes

Outcome:	Capacidad de Gobierno de negociaci'ón de acuerdos comerciales fortalecida
Comments:	Datos MICI

Indicator	Unit of Measure	Baseline	Baseline Year		2010	2011	2012	End of project
TLCs firmados	numero TLC	1,00	2006	P	1,00			5,00
				A	1,00			

Outcome:	Desarrollo empresarial intermediado por el sector privado, incrementado
Comments:	Estadísticas de balance de cartera de FINDEC

Indicator	Unit of Measure	Baseline	Baseline Year		2010	2011	2012	End of project
Monto de credits entregados a m,icro-pequenas y medianas empresas a traves de financi'ón para el desarrollo de la Competitividad y Productividad (FINDEC) realizados	\$		2006	P			10.000.000,00	25.000.000,00
				A				
Micro-pequenas y medianas empresas a traves de FINDEC financiadas	# empresas		2006	P		25,00		100,00
				A		1.717,00		

Outputs: Annual Physical and Financial Progress 2012

Description	Unit of Measure	Physical				Financial			
		Planned	Actual	Accumulated units	EOP units	Planned	Actual	Accumulated costs	EOP costs
Componente I: Gestión Pública para la apertura comercial									
Estudios de mercado e impacto publicados	# Estudios		1,00		4,00	250.000,00	889.000,00		2.383.000,00
Estudios de análisis de temas ambientales y laborales elaborados	# estudios				4,00	25.000,00			100.000,00
Planes de Atracción de Inversión en mercados estratégicos implementados	# Planes		9,00		6,00	400.000,00	100.000,00		3.247.000,00
PANAMARKET - Gobierno Electrónico para el comercio e inversión desarrollado	# usuarios				1.000,00	800.000,00	315.000,00		6.877.000,00
Sistema Nacional de Propiedad Intelectual establecido	No. de registros		12.508,00		16.700,00	70.000,00	159.000,00		467.000,00
Servicios de información, inteligencia y promoción comercial desarrollados	No. servicios				5,00	333.000,00	33.000,00		3.271.000,00
Componente II: Desarrollo de Exportaciones									
Capacidad Institucional para el apoyo a la agroexportación con asistencia implementado	No. de servicios		2,00		5,00	3.910.000,00	1.143.000,00		12.852.000,00
Componente III: Entorno Empresarial Indígena Fortalecido (PRODEI)									
Estrategia de Propiedad Intelectual de productos indígenas implementada	No. de estrategias	1,00	1,00		1,00	210.000,00			210.000,00
Componente IV: Pro competitividad - Servicios no financieros establecidos									
Empresas Micro-Pequeñas y Medianas Co-Financiadas (Pro competitividad-Servicios no financieros)	#empresas		78,00		103,00	2.500.000,00	1.202.000,00		27.535.000,00
Componente V: Desarrollo de la Competitividad y Productividad (FINDEC) financiado									
Creación y administración de un fideicomiso con al menos 1 servicio financiero en operación	No. IFIs financiadas	14,00	7,00		20,00	10.000.000,00	6.870.000,00		27.528.000,00
Componente VI: Entorno Microempresarial Fortalecido - AMPYME									
Plan Maestro de la AMPYME diseñado	No. de planes	1,00	1,00		1,00	100.000,00	246.000,00		1.350.000,00
Campaña de cultura financiera implementada	No. de capacitados				50.000,00	200.000,00			2.650.000,00
GESTION DEL PROGRAMA									
Gestion del Programa	# indicadores exitosos	1,00	2,00		6,00	2.000.000,00	2.589.000,00		9.203.000,00
TOTAL						20.798.000,00	13.546.000,00		97.673.000,00