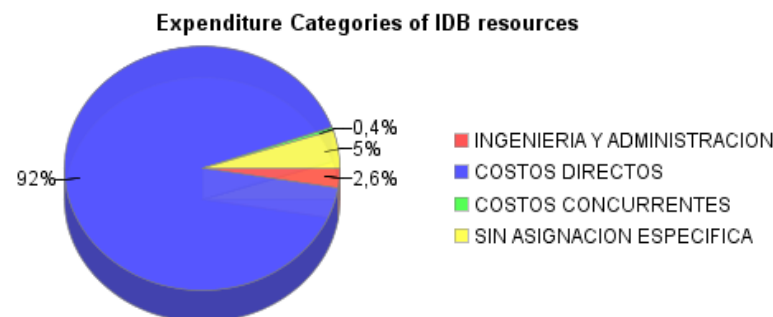
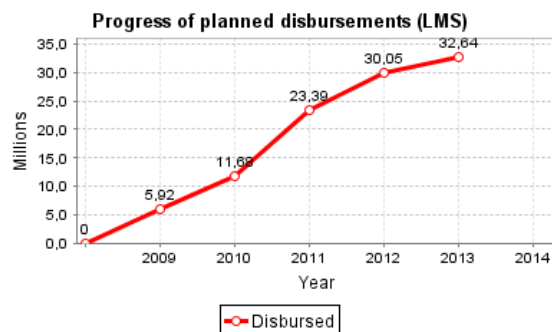
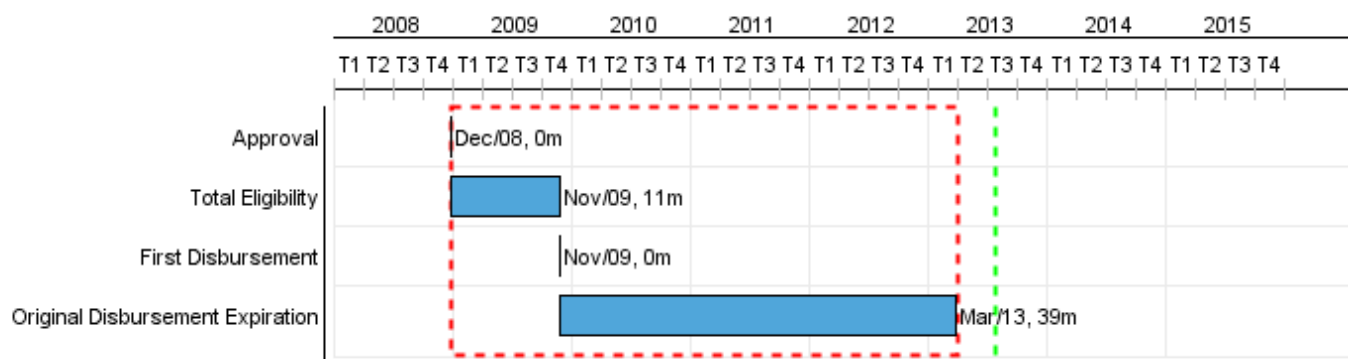


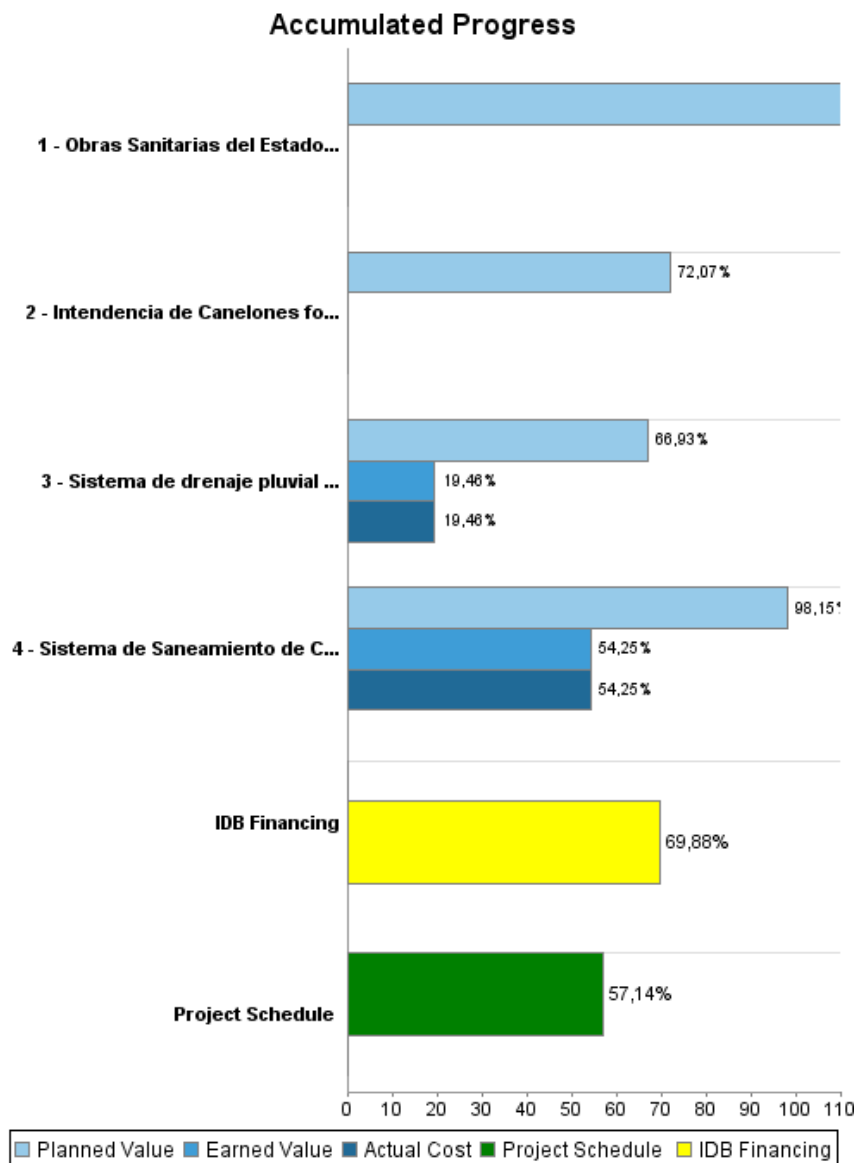
Summary Report

Basic Data		Available Funds (US\$)		Total Cost and Source	
Executing Agency (EA):	OBRAS SANITARIAS DEL ESTADO				
Sector:	ENVIRONMENT AND NATURAL DISASTERS				
Loan Number(s):	2095/OC-UR	Current Approved Amount:	43.000.000,00	Original IDB:	43.000.000,00
Stage:	Approved	Disbursed Amount to Date:	30.048.670,52	Current IDB:	43.000.000,00
Operation Type:	INV - Investment	% Disbursed:	69,88	Pari-passu:	52,00
Related Operation(s):	UR-X1006, UR-L1075, UR-L1081	Balance:	12.951.329,48	Co-Financing/Country:	39.500.000,00
Operation Subtype:	ESP - Specific Investment Operation			Original Estimate:	82.500.000,00
				Amortization Period (months):	246

Project Environmental and Social Impact Category	Reformulation	Validation
Project Environmental and Social Impact Category: B	() Was the objective(s) of this project reformulated?	Validated by Division Chief: 18-mar-2013 Validated by Country Representative: 12-abr-2013



Accumulated Progress as of 2012



Outcomes

Outcome:	Calidad del agua en el Arroyo Pando mejorada
-----------------	--

Indicator	Unit of Measure	Baseline	Baseline Year		2012	2013	2014	2015	2016	End of project
Camiones barométricos que disponen sus líquidos residuales en la planta del Pinar (promedio anual)	Camiones/día	88,00	2010	P	88,00	88,00				
				A						
Concentración de DBO5 en el Arroyo Pando	Indice			P			0,90			0,90
				A						
Contaminación microbiológica en el arroyo Pando	Indice			P			0,90			0,90
				A						

Outcome:	Cobertura de desagües cloacales con sistemas sostenibles incrementada
-----------------	---

Indicator	Unit of Measure	Baseline	Baseline Year		2012	2013	2014	2015	2016	End of project
Hogares con nuevas conexiones efectivas a la red de saneamiento	Hogares		2010	P			1.205,00	482,00	797,00	2.483,00
				A						

Outcome:	Sistema pluvial y vial de Ciudad de la Costa - Zona A mejorado
-----------------	--

Indicator	Unit of Measure	Baseline	Baseline Year		2012	2013	2014	2015	2016	End of project
Areas inundables criticas para un período de retorno de 10 años	Areas	10,00	2010	P	6,00	4,00	2,00			
				A	6,00					
Habitantes beneficiados por el drenaje y el paviemnto de calles	habitantes		2009	P	3.000,00	1.719,00	2.140,00	2.087,00	1.333,00	11.000,00
				A	3.000,00					

Outputs: Annual Physical and Financial Progress 2012

Description	Unit of Measure	Physical				Financial			
		Planned	Actual	Accumulated units	EOP units	Planned	Actual	Accumulated costs	EOP costs
Obras de Saneamiento									
Sistema de Saneamiento de Ciudad de la Costa-Zona A construido	Sistemas				1,00	16.374.000,00	7.021.000,00		52.470.000,00
Obras de drenaje pluvial y pavimentación de vías									
Sistema de drenaje pluvial construido	Sistemas				1,00	21.601.000,00	8.449.000,00		61.629.000,00
Fortalecimiento Institucional									
Obras Sanitarias del Estado (OSE) fortalecido	Organismos				1,00	100.000,00			224.000,00
Intendencia de Canelones fortalecida	Organismos				1,00	165.000,00			426.000,00
Gastos Financieros y Administrativos									
Presupuesto Gastos Financieros y Administrativos	N/A					1.301.000,00	777.000,00		7.341.000,00
TOTAL						39.541.000,00	16.247.000,00		122.090.000,00