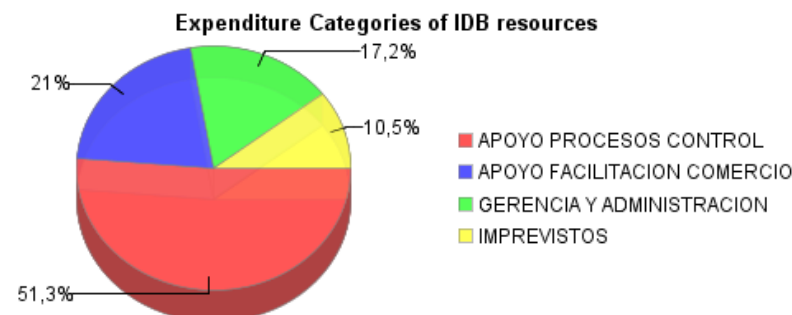
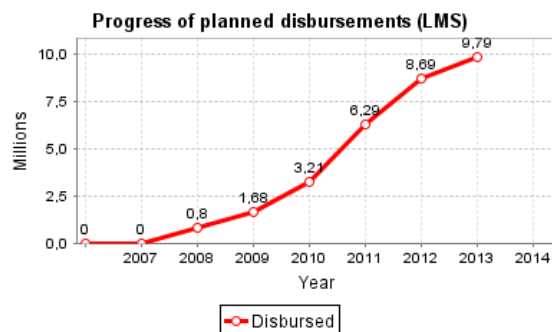
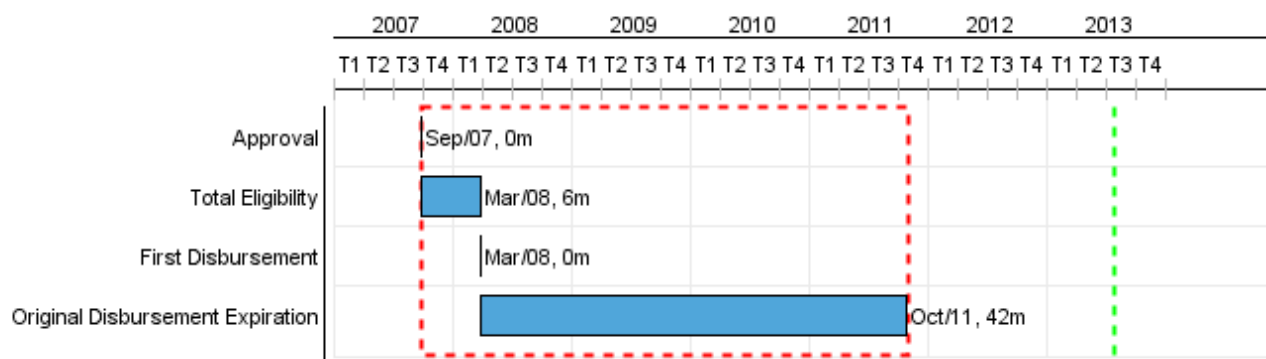


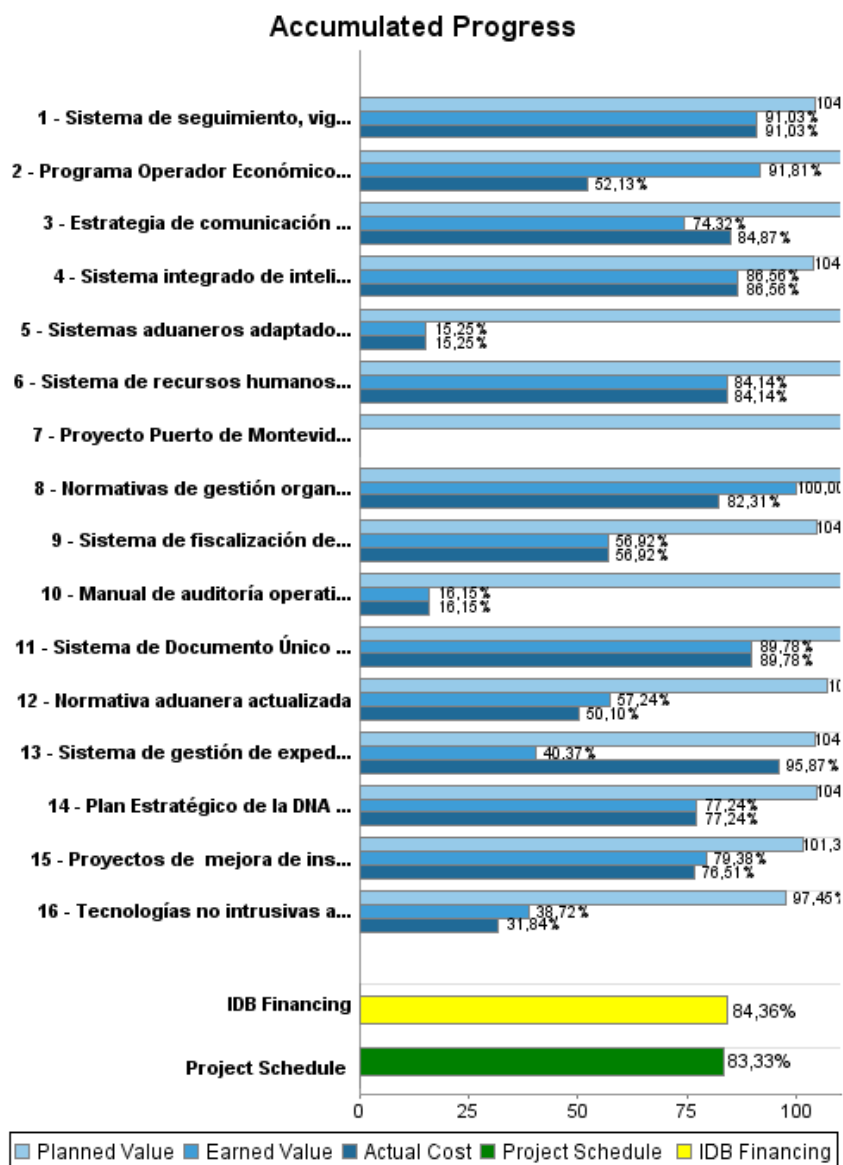
## Summary Report

Basic Data		Available Funds (US\$)		Total Cost and Source	
Executing Agency (EA):	MINISTERIO DE ECONOMIA Y FINANZAS				
Sector:	REFORM / MODERNIZATION OF THE STATE-REFORM AND PUBLIC SECTOR SUPPORT				
Loan Number(s):	1894/OC-UR	Current Approved Amount:	11.600.000,00	Original IDB:	11.600.000,00
Stage:	Approved	Disbursed Amount to Date:	9.785.521,02	Current IDB:	11.600.000,00
Operation Type:	INV - Investment	% Disbursed:	84,36	Pari-passu:	51,00
Related Operation(s):		Balance:	1.814.478,98	Co-Financing/Country:	11.300.000,00
Operation Subtype:	ESP - Specific Investment Operation			Original Estimate:	22.900.000,00
				Amortization Period (months):	246

Project Environmental and Social Impact Category	Reformulation	Validation
Project Environmental and Social Impact Category: None	( ) Was the objective(s) of this project reformulated?	Validated by Division Chief: 11-abr-2013 Validated by Country Representative: 12-abr-2013



## Accumulated Progress as of 2012



## Outcomes

**Outcome:** Fiscalización del comercio exterior por parte de la Dirección Nacional de Aduanas (DNA) mejorada

Indicator	Unit of Measure	Baseline	Baseline Year		2009	2010	2011	2012	2013	End of project
Manifiestos de entrada revisados y seleccionados por análisis de riesgo o en indicios fundados.	%		2009	P A						5,00
Porcentaje de declaraciones de importación asignadas a los canales rojo y naranja.	%	44,59	2009	P A				17,00	15,00	15,00
Irregularidades detectadas en la revisión de cargas (manifiestos) basadas en análisis de riesgo	%		2009	P A					19,00	19,00
Montos en reliquidaciones en relación con la recaudación por declaraciones de importación en el mismo periodo.	%	0,44	2009	P A		0,37	0,32	0,35		1,00

**Outcome:** Facilitación del comercio exterior por parte de la DNA mejorada

Indicator	Unit of Measure	Baseline	Baseline Year		2009	2010	2011	2012	2013	End of project
Declaraciones de importación y exportación tramitadas con certificados informatizados	%	26,00	2009	P A				40,00	100,00	100,00
Tiempo de despacho de la declaración de importación desde el pedido de canal	horas	8,00	2009	P A				5,00	4,00	4,00
Declaraciones despachadas en el mismo día del pedido de canal con independencia del canal asignado	%	85,00	2009	P A				90,00	90,00	90,00

**Outcome:** Eficiencia organizacional de la DNA mejorada

Indicator	Unit of Measure	Baseline	Baseline Year		2009	2010	2011	2012	2013	End of project
Nivel de satisfacción de los grupos de interés clave de la Aduana.	%	19,14	2011	P A				36,60	55,00	55,00

## Outputs: Annual Physical and Financial Progress 2012

Description	Unit of Measure	Physical				Financial			
		Planned	Actual	Accumulated units	EOP units	Planned	Actual	Accumulated costs	EOP costs
<b>Fortalecimiento de los Procesos de Control, mediante el Análisis Inteligente del Riesgo</b>									
Sistema de Documento Único Aduanero Informatizado (DUA Digital)	Sistemas				1,00	75.000,00	59.089,00		155.651,00
Sistema de fiscalización de declaraciones de mercancías actualizado	sistema				1,00	51.850,00	42.090,00		215.651,00
Proyecto Puerto de Montevideo para la facilitación y control inteligente de mercancías diseñado e iniciado	proyecto				1,00	22.500,00			122.500,00
Sistema de seguimiento, vigilancia y verificación de mercancías (Uruguay Tránsito Seguro) diseñado e implementado	sistemas				1,00	72.000,00			1.639.476,00
Tecnologías no intrusivas adquiridas e implementadas para la fiscalización de mercancías (scanner, fibroscopía y densímetros)	tecnologías	2,00	3,00		3,00	400.000,00	454.057,00		2.121.402,00
Sistema integrado de inteligencia aduanera basado en el análisis de riesgos implementado	sistemas				1,00	163.000,00	136.809,00		641.124,00
Manual de auditoría operativa aduanera elaborado	manuales				1,00	53.000,00	20.952,00		178.941,00
Gastos de seguimiento y apoyo a la implementación de productos	N/A					45.000,00			90.000,00
<b>Apoyo al Objetivo de la Eficiencia en las Transacciones Comerciales</b>									
Sistemas aduaneros adaptados a los requerimientos de la Ventanilla Única Electrónica	sistemas				1,00	47.500,00	12.961,00		198.874,00
Programa Operador Económico Autorizado (OEA) implementado a nivel de piloto	programa	1,00	1,00		1,00	80.000,00	31.530,00		122.137,00
<b>Fortalecimiento Institucional de la DNA</b>									
Normativa aduanera actualizada	Normas	2,00	2,00		2,00	100.000,00	55.748,00		619.794,00
Normativas de gestión organizacional de la DNA actualizadas	normas	3,00	3,00		3,00	50.000,00	26.840,00		130.954,00
Plan Estratégico de la DNA elaborado e implantado	plan		1,00		1,00	179.500,00	155.966,00		505.047,00
Sistema de recursos humanos adaptados a la nueva estructura	sistemas				1,00	247.100,00	145.443,00		641.064,00
Estrategia de comunicación diseñada e implementada	estrategia com unicacional	1,00	1,00		1,00	434.000,00	356.540,00		763.178,00

# **PROGRESS MONITORING REPORT**

UR-L1037 - Program to Support Uruguay's National Customs Bureau  
2012 2º period closed in (7-May-2013)

Inter-American Development Bank - IDB

Office of Strategic Planning and Development Effectiveness

Last Update: 02/04/2013

Description	Unit of Measure	Physical				Financial			
		Planned	Actual	Accumulated units	EOP units	Planned	Actual	Accumulated costs	EOP costs
Proyectos de mejora de instalaciones y equipamiento de la DNA ejecutados	proyectos	2,00	2,00		17,00	2.206.000,00	2.034.771,00		12.294.342,00
Sistema de gestión de expedientes (GEX) adaptado a las necesidades de las reformas	sistemas		1,00		1,00	43.000,00	38.165,00		117.019,00
Gastos de seguimiento y apoyo a la implementación de productos	N/A					179.500,00	108.686,00		448.250,00
<b>Gerencia y Administracion del Proyecto e Imprevistos</b>									
Adimistración y gerencia del proyecto	N/A					226.000,00	207.152,00		1.834.596,00
Costos concurrentes y evaluaciones	N/A					30.000,00	29.725,00		60.000,00
Corrección por ajuste de estructura del PMR	N/A								
<b>TOTAL</b>						<b>4.704.950,00</b>	<b>3.916.524,00</b>		<b>22.900.000,00</b>