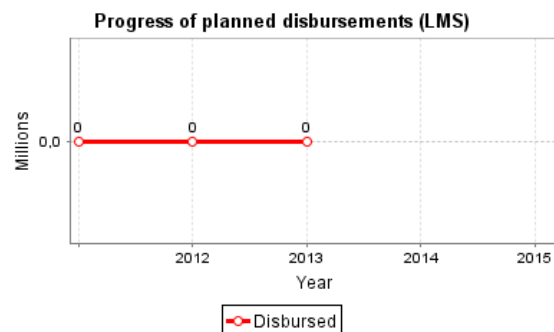
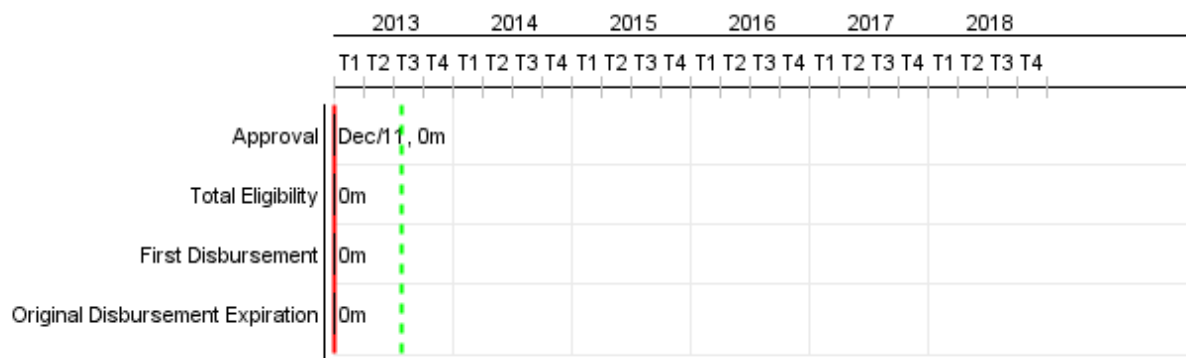


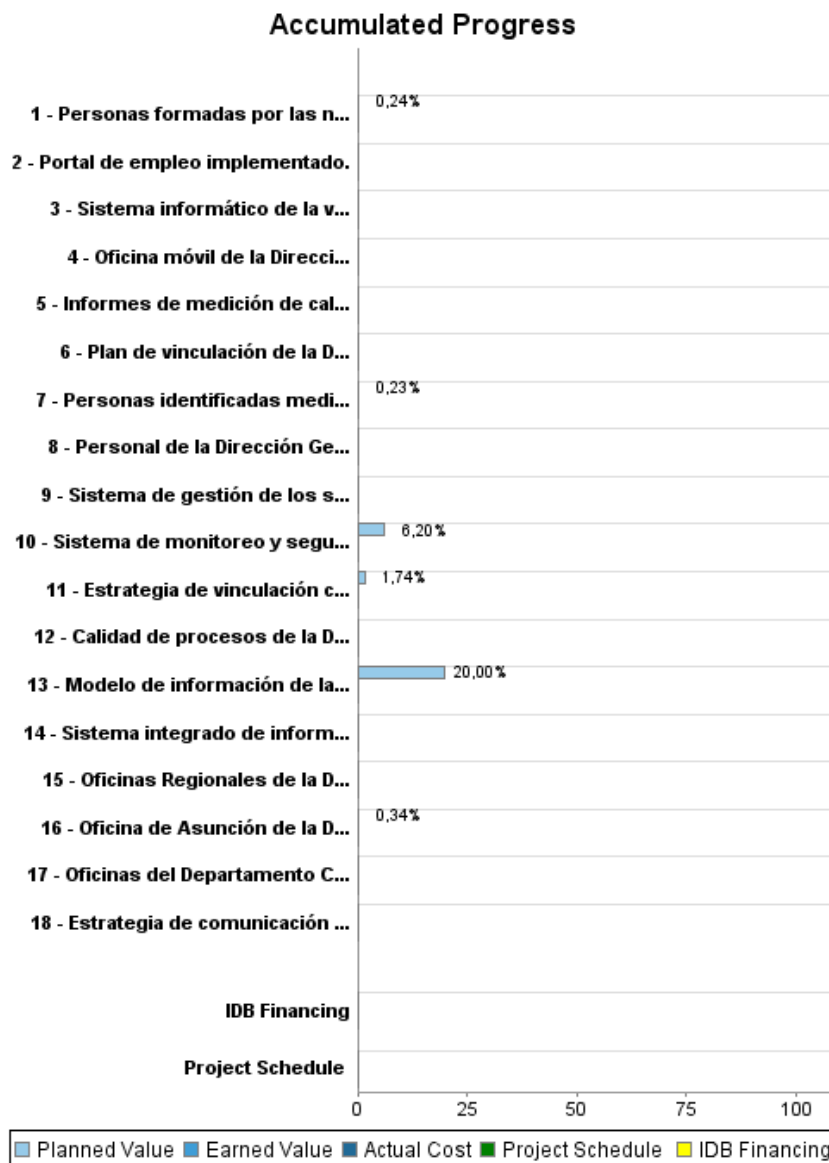
## Summary Report

Basic Data		Available Funds (US\$)		Total Cost and Source	
Executing Agency (EA):	MINISTERIO DE JUSTICIA Y TRABAJO				
Sector:	SOCIAL INVESTMENT-HUMAN RESOURCES & WORKFORCE DEVELOPMENT				
Loan Number(s):	2660/OC-PR	Current Approved Amount:	5.000.000,00	Original IDB:	5.000.000,00
Stage:	Approved	Disbursed Amount to Date:		Current IDB:	5.000.000,00
Operation Type:	INV - Investment	% Disbursed:		Pari-passu:	50,00
Related Operation(s):	RG-P1442, PR-T1122, RG-T2262	Balance:	5.000.000,00	Co-Financing/Country:	5.082.165,00
Operation Subtype:	ESP - Specific Investment Operation			Original Estimate:	10.082.165,00
				Amortization Period (months):	223

Project Environmental and Social Impact Category	Reformulation	Validation
Project Environmental and Social Impact Category: None	( ) Was the objective(s) of this project reformulated?	Validated by Division Chief: 10-abr-2013 Validated by Country Representative: 11-abr-2013



## Accumulated Progress as of 2012



## Outcomes

<b>Outcome:</b>	Capacidad de la Dirección General de Empleo (DGE) de articular servicios a través de la ventanilla única mejorada.
<b>Comments:</b>	El Servicio Nacional de Empleo (SENADE) se convirtió en la Dirección General de Empleo (DGE) en septiembre de 2011 mediante un Decreto. Para todas las líneas base se utilizan datos del SENADE para el periodo anterior a la creación de la DGE, y de la DGE para la última parte de ese año.

Indicator	Unit of Measure	Baseline	Baseline Year		2014	2015	2016	2017	End of project
Personas atendidas por año la Dirección General de Empleo.	Personas	500,00	2011	P A	1.500,00	2.800,00	3.500,00	4.500,00	4.500,00
Tiempo necesario para el registro de cada persona.	Minuto	90,00	2011	P A	30,00	30,00	30,00	30,00	30,00
Vacantes registradas por la Dirección General de Empleo (DGE) por año.	Número	80,00	2011	P A	300,00	600,00	1.000,00	2.000,00	2.000,00
Personas capacitadas por las nuevas modalidades de capacitación para la inserción.	Número		2011	P A				2.900,00	2.900,00
Mujeres capacitadas por las nuevas modalidades de capacitación para la inserción.	Número		2011	P A				1.450,00	1.450,00

## Outputs: Annual Physical and Financial Progress 2012

Description	Unit of Measure	Physical				Financial			
		Planned	Actual	Accumulated units	EOP units	Planned	Actual	Accumulated costs	EOP costs
<b>Expansión y consolidación de la Dirección General de Empleo y de la Red de Oficinas de Empleo</b>									
Oficina de Asunción de la Dirección General de Empleo (DGE) refaccionada, equipada y funcionando.	Oficina				1,00				261.775,00
Oficinas del Departamento Central de la Dirección General de Empleo (DGE) refaccionadas, equipadas y funcionando.	Oficina				3,00				771.775,00
Oficinas Regionales de la Dirección General de Empleo (DGE) construidas, equipadas y funcionando	Oficina				4,00				1.177.600,00
Oficina móvil de la Dirección General de Empleo (DGE) implementada y funcionando	Oficina				1,00				235.265,00
Modelo de información de la Dirección General de Empleo diseñado.	Estudio				1,00				5.000,00
Sistema informático de la ventanilla única funcionando.	Sistema				1,00				195.000,00
Sistema de monitoreo y seguimiento de inserción de las personas atendidas por la ventanilla única implementado	Sistema				1,00				200.000,00
Sistema integrado de información sobre el mercado laboral implementado.	Sistema				1,00				218.000,00
Sistema de gestión de los servicios de intermediación implementado.	Sistema				1,00				150.000,00
Portal de empleo implementado.	Portal				1,00				50.000,00
Evaluaciones del programa	N/A								250.000,00
Personal de la Dirección General de Empleo DGE y del Sistema Nacional de Formación y Capacitación Laboral SINAFOCAL capacitado	Personas				200,00				158.000,00
Estrategia de vinculación con los beneficiarios ( buscadores de empleo) implementada	Estrategia				1,00				115.000,00
Estrategia de comunicación de resultados de la ventanilla única implementada	Estrategia				1,00				100.000,00
Calidad de procesos de la Dirección General de Empleo certificada	Certificado				1,00				226.500,00
Informes de medición de calidad y relevancia de la capacitación publicados	Informe				4,00				115.000,00
Plan de vinculación de la Dirección General de Empleo con el sector privado implementado.	Plan				1,00				195.000,00

# PROGRESS MONITORING REPORT

PR-L1066 - Program to Support Job Placement  
2012 2º period closed in (7-May-2013)

Inter-American Development Bank - IDB

Office of Strategic Planning and Development Effectiveness  
Last Update: 10/04/2013

Description	Unit of Measure	Physical				Financial			
		Planned	Actual	Accumulated units	EOP units	Planned	Actual	Accumulated costs	EOP costs
<b>Capacitación para la inserción de jóvenes en el mercado de trabajo</b>									
Personas formadas por las nuevas modalidades de capacitación para la inserción	Personas				2.900,00				1.844.590,00
Personas identificadas mediante el instrumento de diagnóstico de habilidades.	Personas				5.900,00				2.393.000,00
Evaluaciones de la capacitación para la inserción.	N/A								322.000,00
<b>Administración, Auditorías e Imprevistos</b>									
Administración	N/A								661.200,00
Auditorías	N/A								100.000,00
Imprevistos	N/A								337.460,00
<b>TOTAL</b>									<b>10.082.165,00</b>