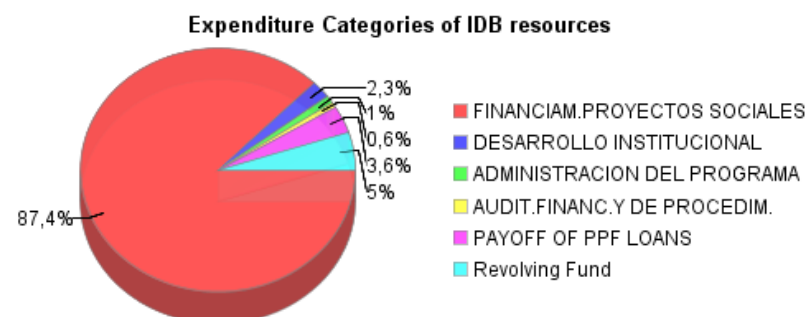
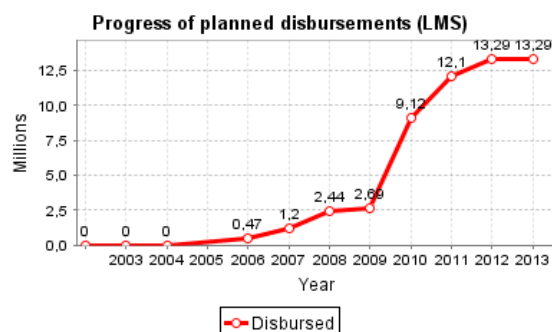
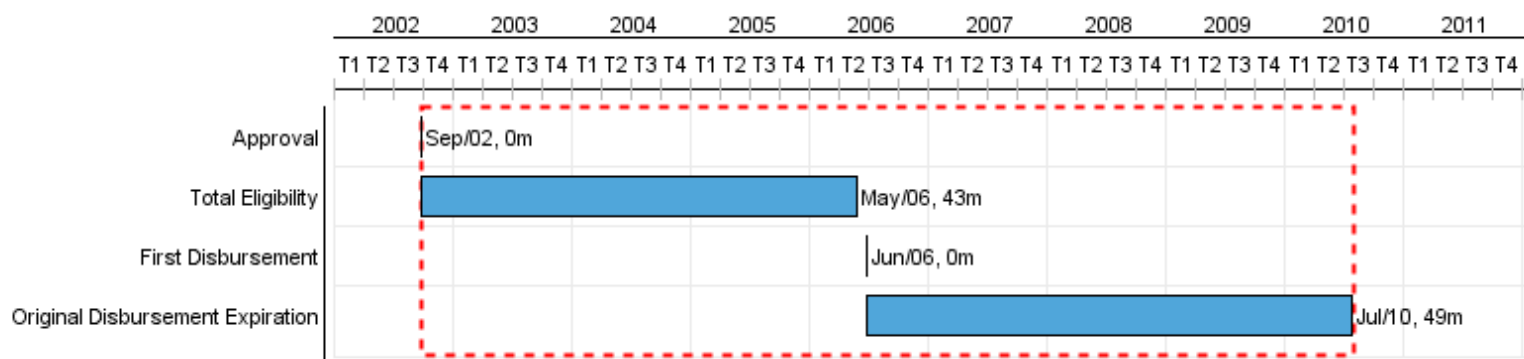


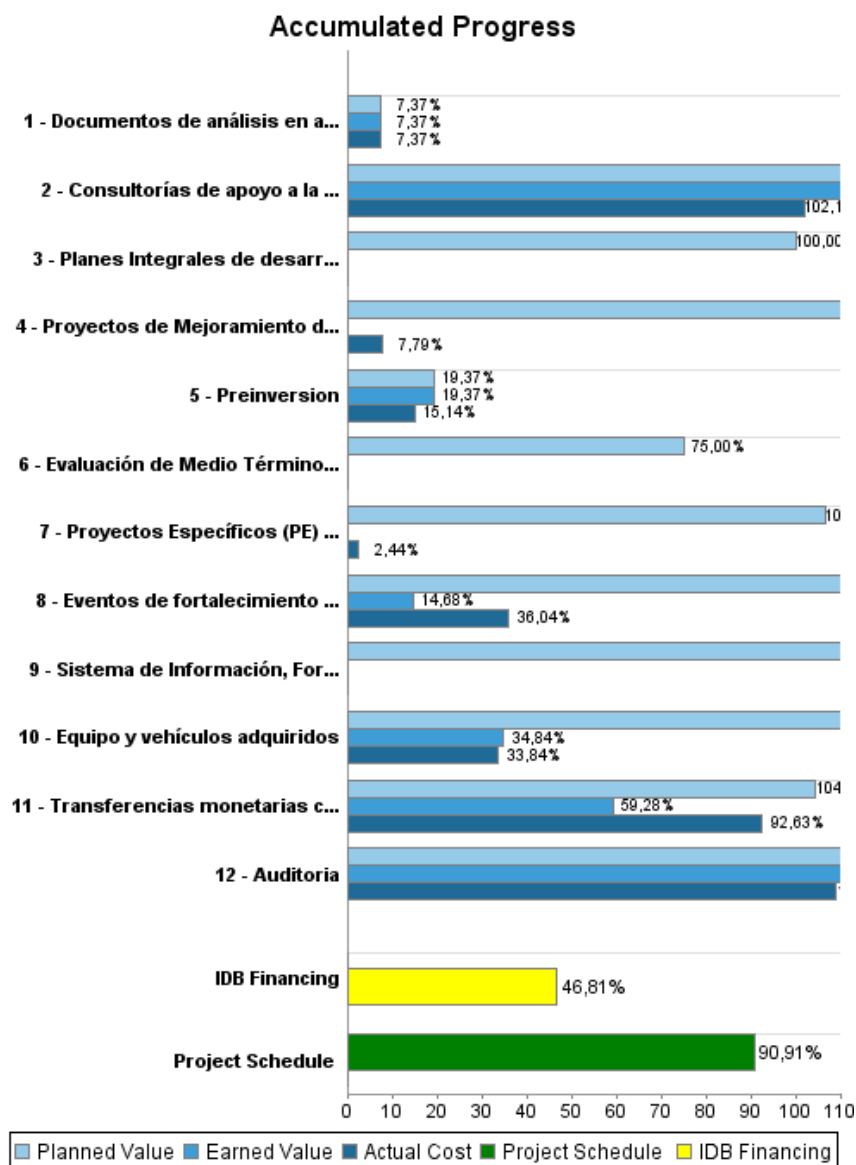
Summary Report

Basic Data		Available Funds (US\$)		Total Cost and Source	
Executing Agency (EA):	SECRETARIA DE ACCION SOCIAL				
Sector:	SOCIAL INVESTMENT-POVERTY ALLEVIATION				
Loan Number(s):	1422/OC-PR;1422/OC-PR-CPS	Current Approved Amount:	28.400.000,00	Original IDB:	56.800.000,00
Stage:	Approved	Disbursed Amount to Date:	13.294.861,08	Current IDB:	28.400.000,00
Operation Type:	INV - Investment	% Disbursed:	46,81	Pari-passu:	86,00
Related Operation(s):	PR-T1110	Balance:	15.105.138,92	Co-Financing/Country:	4.600.000,00
Operation Subtype:	ESP - Specific Investment Operation			Original Estimate:	61.400.000,00
				Amortization Period (months):	198

Project Environmental and Social Impact Category	Reformulation	Validation
Project Environmental and Social Impact Category: B(R)	() Was the objective(s) of this project reformulated?	Validated by Division Chief: 18-mar-2013 Validated by Country Representative: 15-abr-2013



Accumulated Progress as of 2012



Outcomes

Outcome: Uso de servicios básicos de educación de la población de distritos intervenidos aumentado

Indicator	Unit of Measure	Baseline	Baseline Year		End of project
Matrícula bruta de población entre 6 y 14 años	%	86,00	2006	P A	96,00

Outcome: Uso de los servicios básicos de salud pública de menores de 5 años de beneficiarios del programa incrementado

Indicator	Unit of Measure	Baseline	Baseline Year		End of project
Mujeres embarazadas con al menos 4 controles prenatales	%	70,00	2006	P A	90,00

Outcome: Control de embarazo entre beneficiarias del programa mejorado

Outputs: Annual Physical and Financial Progress 2012

Description	Unit of Measure	Physical				Financial			
		Planned	Actual	Accumulated units	EOP units	Planned	Actual	Accumulated costs	EOP costs
1. Financiamiento de Proyectos Sociales (PS)									
Transferencias monetarias condicionadas otorgadas.	Personas				200.000,00		330.025,40		9.000.000,00
Proyectos de Mejoramiento de Barrios ejecutados	Personas	14.372,00			14.372,00	3.074.000,00	212.977,42		2.733.000,00
Proyectos Específicos (PE) ejecutados	Personas	136.537,00			100.000,00	700.000,00	73.204,71		3.000.000,00
Planes Integrales de desarrollo ejecutados	Personas				100.000,00				4.000.000,00
Preinversion	consultorias	20,00	20,00		20,00	290.500,00	227.153,00		1.500.000,00
2. Desarrollo Institucional									
Documentos de análisis en apoyo a Políticas Sociales elaborados	Documentos				2,00				363.246,00
Eventos de fortalecimiento y Capacitación Profesional realizados	Eventos	10,00			10,00	1.000.000,00	61.475,73		287.752,00
3. Administración del Programa									
Sistema de Información, Formulación, Evaluación y Monitoreo de Proyectos (SIFEM) de la SAS instalado, socializado y funcionando	Sistema				1,00				80.000,00
Consultorías de apoyo a la SAS ejecutadas	Consultorias				9,00				344.387,00
Equipo y vehículos adquiridos	vehiculos	3,00			3,00	150.000,00			74.715,00
Evaluación de Medio Término y Final	estudios	1,00			1,00	1,00			200.000,00
Otras actividades de Administracion	N/A						500.088,28		
4. Auditorias externas y de procedimientos y otros									
Auditoria	Informe	1,00	1,00		4,00	67.000,00	116.097,77		182.798,00
Otros costos del Programa	N/A								
Costos Financieros	N/A					2.623.000,00			1.021.000,00
TOTAL						7.904.501,00	1.521.022,31		22.786.898,00