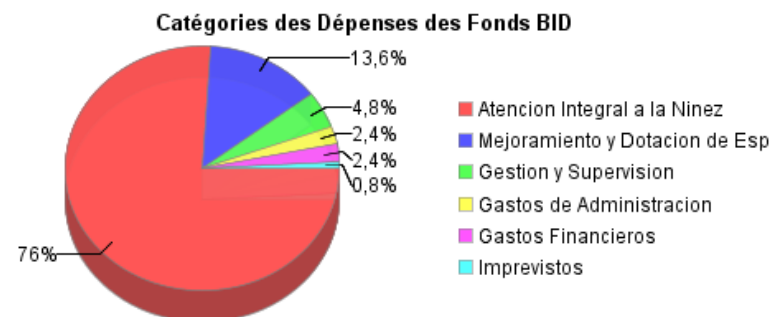
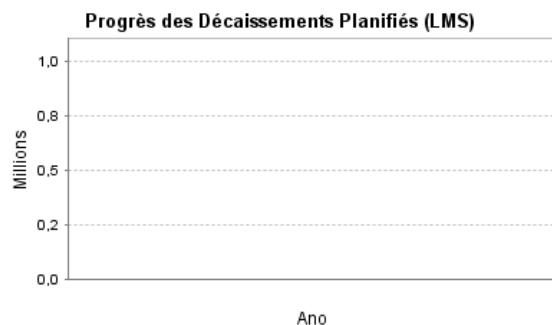
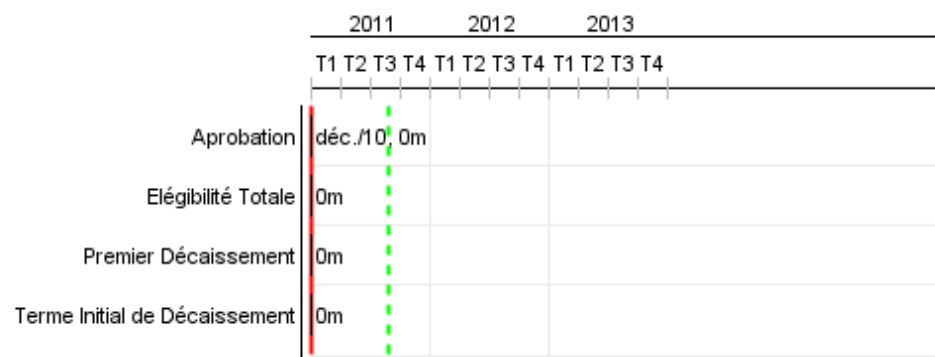


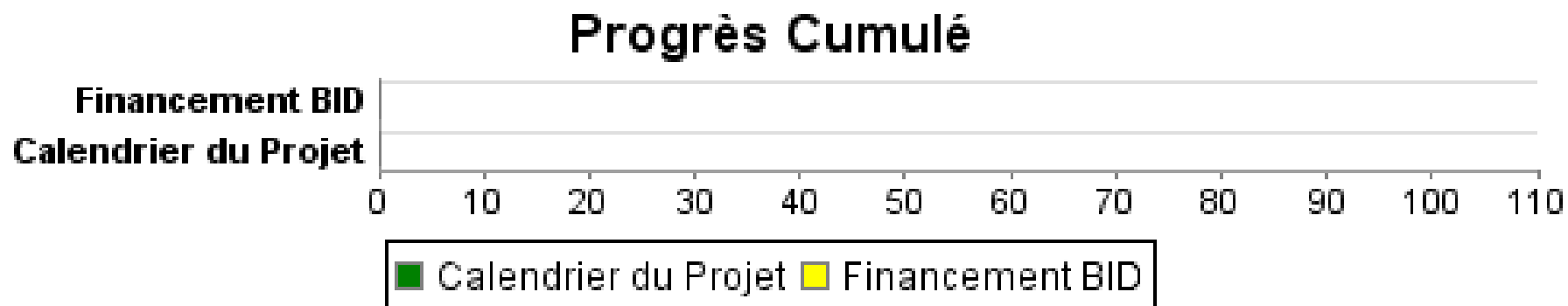
Rapport Résumé

Données Générales		Fonds Disponibles (US\$)	Coût Total et Source de Financement
Agence d' Exécution (EA):	MINISTERIO DE LA FAMILIA		
Secteur:	EDUCATION-PRIMARY EDUCATION		
Numéro(s) de Prêt(s):	2468/BL-NI	Montant Courant Approuvé:	12.500.000,00
Étape:	Approved	Montant Décaissé à ce Jour:	
Type d' Opération:	INV - Investissement	% Décaissé:	
Opération(s) Connexe(s):	NI-T1097, NI-L1048, RG-T1963, RG-P1400, NI-T1116, NI-L1059	Solde:	12.500.000,00
Sous-Type de l'Opération:	ESP - Specific Investment Operation		
		Initial BID:	12.500.000,00
		Courant BID:	12.500.000,00
		Pari Passu:	
		Cofinancement/Pays:	300.000,00
		Estimation Initiale:	12.800.000,00
		Période d'Amortissement (mois):	286

Catégorie d'Impact Environnemental et Social du Projet	Reformulation	Validation
Catégorie d'Impact Environnemental et Social du Projet: B	() Les objectifs du projet ont-ils été reformulés?	Validé par le Chef de Division: Apr 14, 2011 Validé par le Représentant: Apr 15, 2011



Progrès Cumulé à 2010



Résultats

Résultat: Asegurar el mantenimiento de la cobertura actual del Programa y mejorar la calidad de la oferta de servicios de atención integral que reciben los niños beneficiarios.

Indicateur	Unité de Mesure	Ligne de Base	Année Ligne de Base		2011	2012	2013	Fin du Projet
niños y niñas menores de seis años recibiendo estimulación temprana o preescolar.	Estudiantes	82.525,00	2010	P A	84.000,00	84.000,00	84.000,00	84.000,00
niños beneficiarios del programa recibiendo alimentación complementaria.	niños	82.525,00	2010	P A	84.000,00	84.000,00	84.000,00	84.000,00
niños beneficiarios del programa recibiendo micronutrientes.	niños	16.600,00	2010	P A	84.000,00	84.000,00	84.000,00	84.000,00
niños beneficiarios menores de seis años sin registro de nacimiento.	niños	12.817,00	2011	P A	10.000,00	8.000,00	5.000,00	5.000,00
niños beneficiarios con controles de Vigilancia y Promoción del Crecimiento y Desarrollo (VPCD).	niños	82.525,00	2010	P A	84.000,00	84.000,00	84.000,00	84.000,00
# de mujeres embarazadas y lactantes de comunidades beneficiarias reciben servicios de atención integral.	# mujeres embarazadas	11.801,00	2011	P A				12.000,00

Résultat: Condiciones de los locales de atención mejorados

Indicateur	Unité de Mesure	Ligne de Base	Année Ligne de Base		2011	2012	2013	Fin du Projet
% locales de atención que cuentan con piso de tierra.	%	40,00	2011	P A				20,00

Résultat: Gestion del programa fortalecido

Indicateur	Unité de Mesure	Ligne de Base	Année Ligne de Base		2011	2012	2013	Fin du Projet
SMS con información confiable y oportuna para la planeación, monitoreo y evaluación del programa.	# Sistema		2011	P A				1,00

Produites: Progrès Physique et Financier Annuel 2010

Description	Unité de Mesure	Physique				Financier			
		Planifié	Réel	Unités Cumulées	Unités FDP	Planifié	Réel	Coûts Cumulées	Coûts FDP
Componente 1: Atención integral a la niñez									
Prestacion del servicio de atencion integral a niños de 0 a 6 años y a sus familias	niños				84.000,00				10.000.000,00
Componente 2: Mejoramiento y dotación de espacios									
Locales con letrina/ sanitario rehabilitado	locales				75,00				150.000,00
Locales rehabilitados (piso, techo)	locales				90,00				1.800.000,00
Componente 3. Gestión y supervisión									
# municipios con comités comunitarios/locales realizando actividades de coordinación interinstitucional en pro de la niñez.	# municipios				66,00				60.000,00
# de cursos para personal de las delegaciones en manejo de SMS.	# de cursos				2,00				100.000,00
Administracion y gastos financieros									
TOTAL									12.110.000,00