

Rapport Résumé

Données Générales

Agence d' Exécution (EA): CORTE SUPREMA DE JUSTICIA
Secteur: REFORM / MODERNIZATION OF THE STATE-MODERNIZATION & ADMINIST OF JUSTICE
Numéro(s) de Prêt(s): 1074/SF-NI
Étape: Approved
Type d' Opération: INV - Investissement
Opération(s) Connexe(s): NI-T1115
Sous-Type de l'Opération: ESP - Specific Investment Operation

Fonds Disponibles (US\$)

Montant Courant Approuvé: 12.000.000,00
Montant Décaissé à ce Jour: 10.785.369,11
% Décaissé: 89,88
Solde: 1.214.630,89

Coût Total et Source de Financement

Initial BID: 12.000.000,00
Courant BID: 12.000.000,00
Pari Passu: 86,20
Cofinancement/Pays: 3.000.000,00
Estimation Initiale: 15.000.000,00
Période d'Amortissement (mois): 354

Catégorie d'Impact Environnemental et Social du Projet

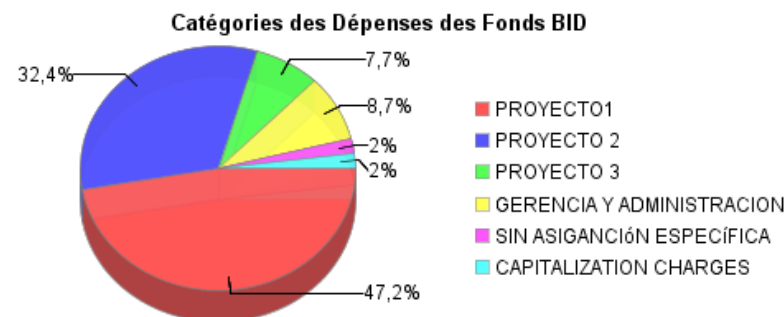
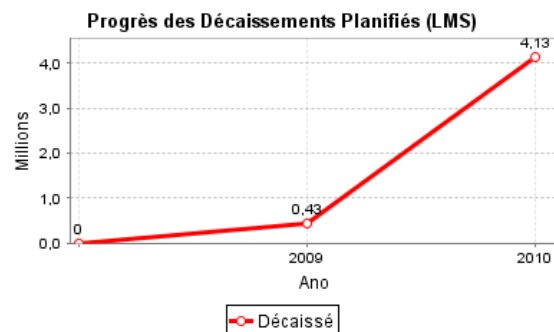
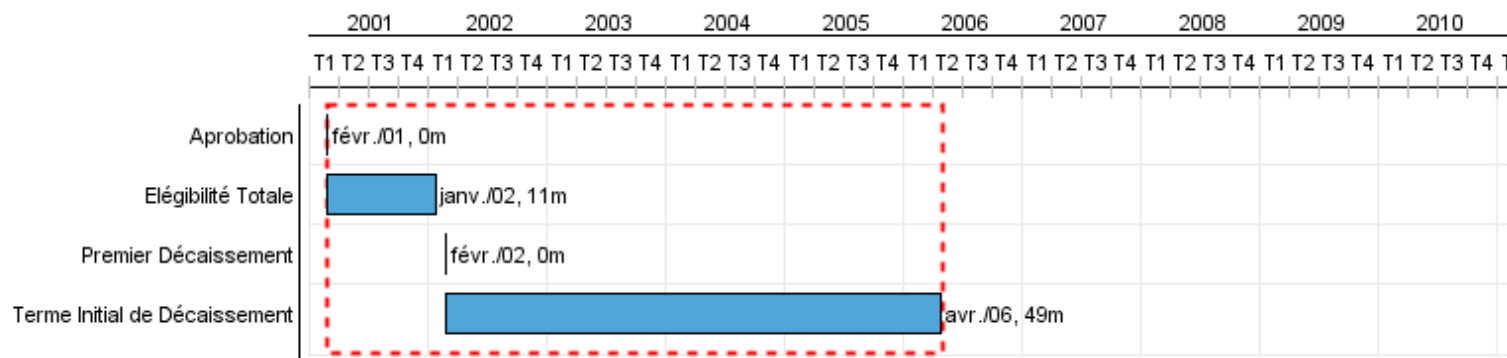
Reformulation

Validation

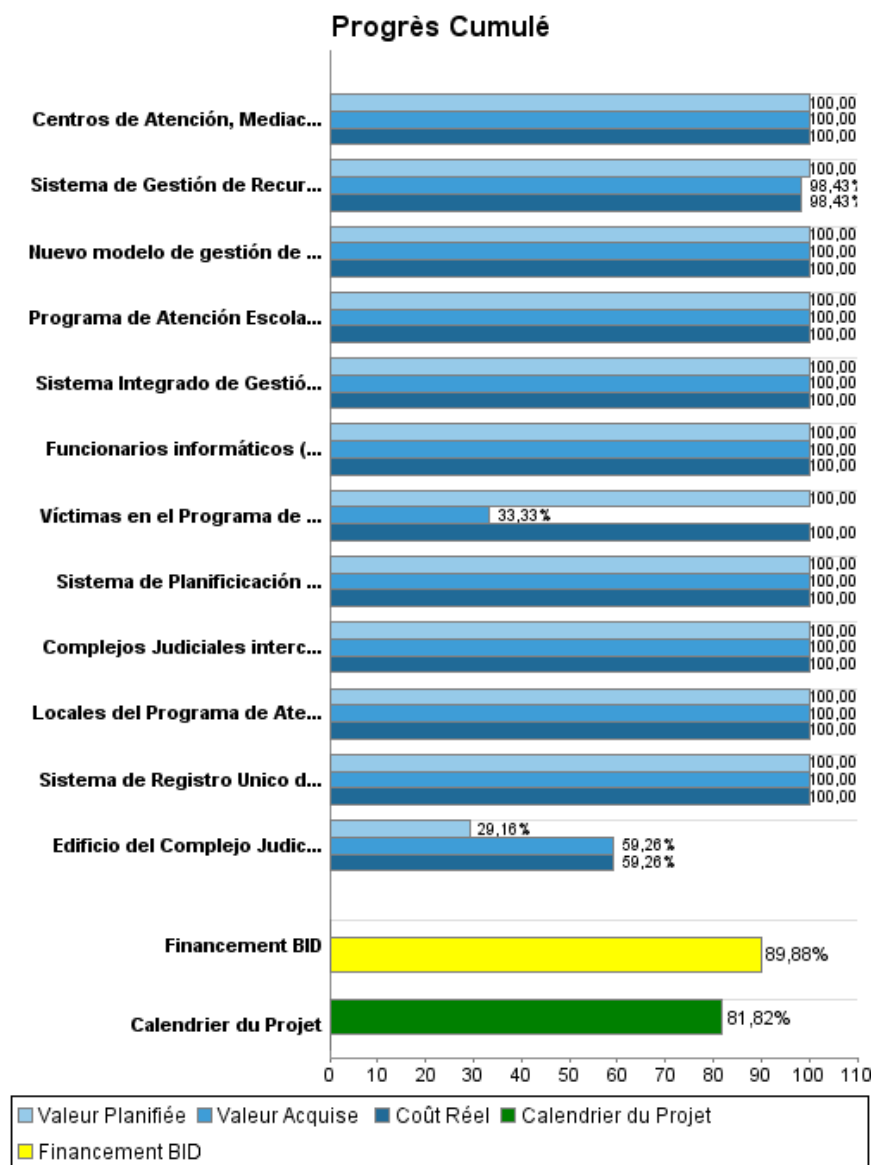
Catégorie d'Impact Environnemental et Social du Projet: B

() Les objectifs du projet ont-ils été reformulés?

Validé par le Chef de Division: Apr 15, 2011
Validé par le Représentant: Apr 15, 2011



Progrès Cumulé à 2010



Résultats

Résultat:	Calidad del Servicio de Justicia mejorada.
------------------	--

Indicateur	Unité de Mesure	Ligne de Base	Année Ligne de Base		2010	Fin du Projet
Percepción de los usuarios sobre el servicio de justicia incrementada	Porcentaje	74,00	2006	P	80,00	80,00
				A	80,00	
Seguimiento a indicadores de gestión de despachos y causas judiciales	Indicadores		2006	P	6,00	6,00
				A	5,00	

Résultat:	Eficiencia en la Gestión de despachos Judiciales incrementada.
Suposições:	1)Compromiso logrado de los funcionarios de los despachos involucrados, de adoptar un nuevo modelo de gestión judicial y administrativa. 2)Selección de los despachos judiciales piloto de acuerdo con los criterios establecido en el Programa.

Indicateur	Unité de Mesure	Ligne de Base	Année Ligne de Base		2010	Fin du Projet
Mora promedio de los despachos pilotos reducida.	Porcentaje	40,00	2006	P	20,00	30,00
				A	20,00	
Índice de congestión de los despachos pilotos reducido.	Porcentaje		2006	P	40,00	30,00
				A	35,00	

Produites: Progrès Physique et Financier Annuel 2010

Description	Unité de Mesure	Physique				Financier			
		Planifié	Réel	Unités Cumulées	Unités FDP	Planifié	Réel	Coûts Cumulées	Coûts FDP
PROYECTO I: Acceso a la Justicia y Atención al usuario									
Edificio del Complejo Judicial Central de Managua construido	Complejo Judicial				1,00	1.666.676,40	3.696.769,05		6.744.301,62
Locales del Programa de Atención a Víctimas (PAV) de Puerto Cabezas, Ciudad Sandino y Bluefields brindando atención	Locales				3,00				43.133,30
Víctimas en el Programa de Atención a Víctimas de Puerto Cabezas, atendidas	Víctimas	150,00	150,00		50,00				23.027,92
Centros de Atención, Mediación, Información y orientación, funcionando	Centros	1,00	1,00		6,00				380.684,99
PROYECTO II: Fortalecimiento a la gestión Judicial									
Nuevo modelo de gestión de despacho implementado	Modelo de Gestión de Despacho				1,00				2.283.027,86
Sistema de Planificación y Estadísticas (SAPE) implantado	Sistema				1,00				274.412,37
Complejos Judiciales interconectados (1 Sem. Leon, Matagalpa y Granada y 2 sem Esteli y Juigalpa)	Complejos				5,00				423.525,42
Sistema Integrado de Gestión Administrativa (SIGA) implantado	Sistema				1,00				900.082,59
PROYECTO III: Recursos Humanos y Comunicación									
Sistema de Registro Unico de Funcionarios Judiciales Implementado	Sistema				1,00				234.094,41
Sistema de Gestión de Recursos Humanos implantado	Sistema				2,00	17.502,86	12.593,82		311.920,42
Programa de Atención Escolar (PAE) evaluado	Programa				1,00				250.175,88
Funcionarios informáticos (Responsables del manejo de los sistemas generados por el programa) de la Corte Suprema de Justicia Capacitados	Funcionarios				30,00				18.645,21
Gerencia y Administración del Proyecto									
TOTAL						1.684.179,26	3.709.362,87		11.887.031,99