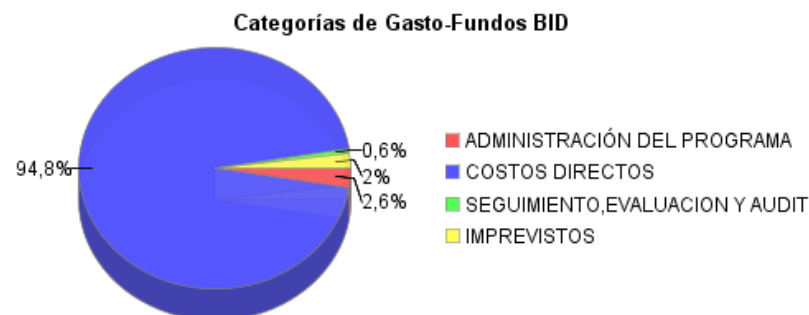
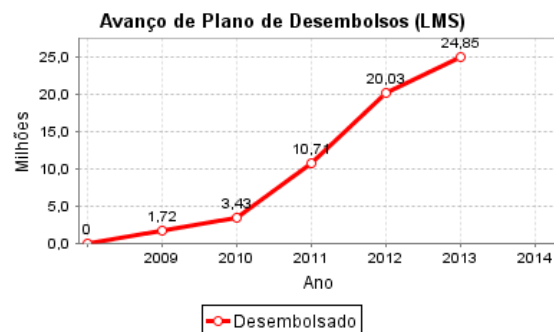
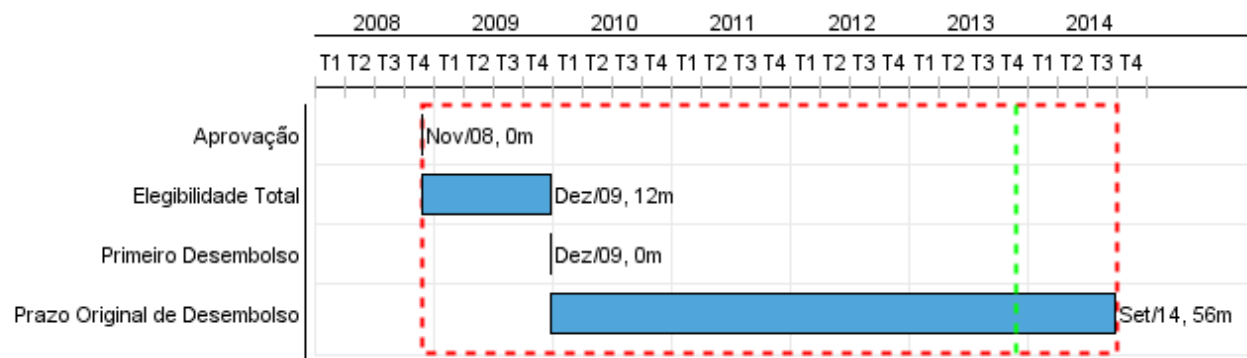


## Relatório Resumido

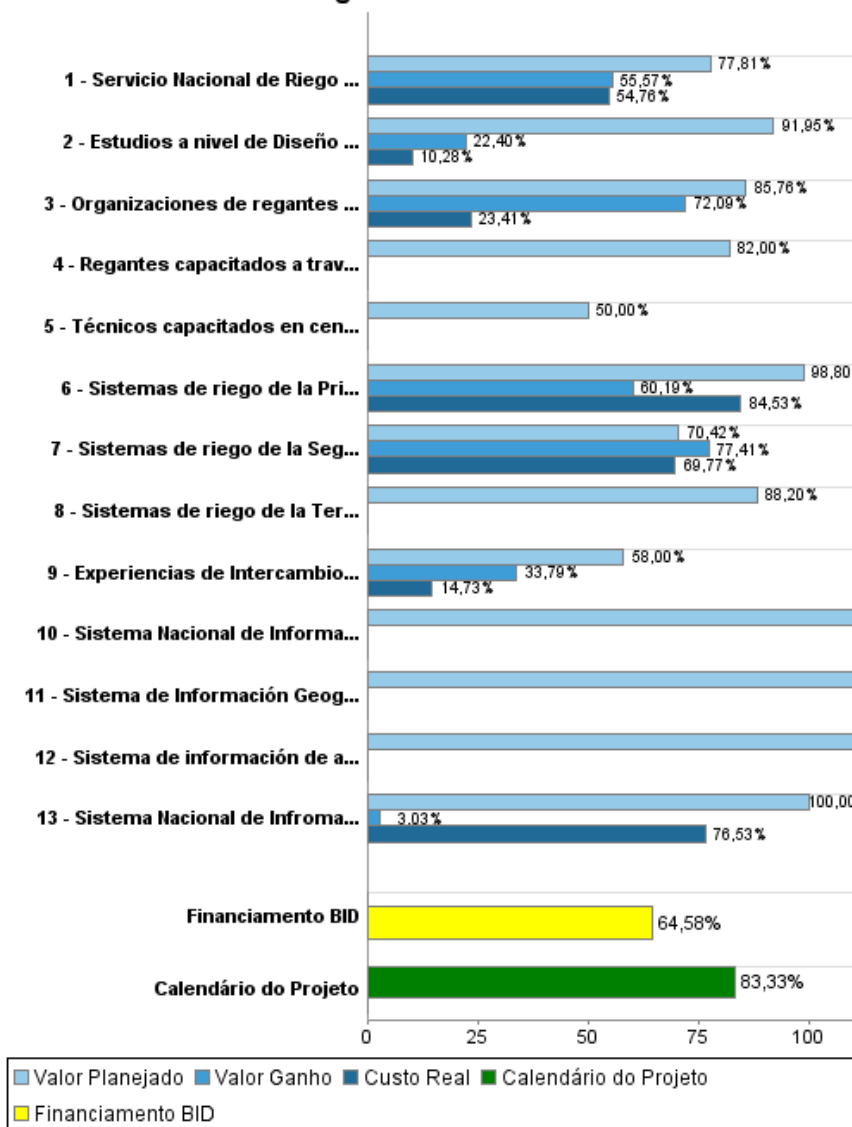
Dados Gerais	Fundos Disponíveis (US\$)	Custo Total e Fonte
Executor: MINISTERIO DEL AGUA		
Sector: AGRICULTURE AND RURAL DEVELOPMENT-IRRIGATION AND DRAINAGE		
Número da Operação: 2057/BL-BO	Atual: 34.300.000,00	Original BID: 34.300.000,00
Estágio: Approved	Desembolsado: 22.151.496,89	Corrente BID: 34.300.000,00
Tipo Operação: INV - Investimento	% Desembolsado: 64,58	Pari-passu: 100,00
Operação Relacionada: BO-P1012	Saldo: 12.148.503,11	Cofinanciamento/País:
Subtipo de Operação: ESP - Specific Investment Operation		Original Estimado: 34.300.000,00
		Período de Amortização (meses): 282

Categoria do impacto social	Reformulação	Validação
Categoria do impacto social: B	( ) Os objetivos do projeto foram reformulados?	Validado pelo Chefe de Divisão: 19-sep-2013 Validado pelo Representante do País: 25-sep-2013



## Progresso Acumulado até 2013

### Progresso Acumulado



## Resultados

**Resultado:** Ingresos por actividades agropecuarias mejorados

Indicador	Unidade Medida	Linha Base	Ano Linha Base		2012	2013	Final do Projeto
Ingresos promedio por hectárea en actividades agropecuarias específicas	USD/ha	500,00	2008	P A		1.000,00	1.500,00
Hectáreas incrementales bajo riego	Hectarea		2008	P A		3.500,00	9.000,00

**Resultado:** Rendimiento de los cultivos y pastizales mejorado

Indicador	Unidade Medida	Linha Base	Ano Linha Base		2012	2013	Final do Projeto
Crecimiento promedio del rendimiento de los cultivos (toneladas/hectárea)	Porcentaje promedio		2008	P A		10,00	20,00

**Resultado:** Organizaciones de regantes fortalecidas

Indicador	Unidade Medida	Linha Base	Ano Linha Base		2012	2013	Final do Projeto
Sistemas de riego administrados por regantes	Sistemas		2008	P A	12,00		33,00
Sistemas de riego administrados por beneficiarios que recibieron asistencia técnica integral	Sistemas		2008	P A	12,00		33,00
Registros y autorizaciones para el uso y aprovechamiento del agua de riego otorgados.	Registro		2008	P A	33,00		45,00

## Produtos: Progresso Físico e Financeiro Anual 2013

Descrição	Unidade de medida	Físico				Financeiro			
		Planejado	Atual	Unidades Acumuladas	Unidades FDP	Planejado	Atual	Custos Acumulados	Custos FDP
<b>Inversiones para el Desarrollo de Riego Comunitario</b>									
Sistemas de riego de la Primera Cartera construidos y transferidos a los regantes	Sistemas de riego	3,00	1,00		9,00	301.795,43			6.126.168,43
Sistemas de riego de la Segunda Cartera construidos y transferidos a los regantes	Sistemas de riego	13,00	3,00		24,00	3.411.236,57	2.002.271,47		13.995.082,71
Sistemas de riego de la Tercera Cartera construidos y transferidos a los regantes	Sistemas de riego	2,00			4,00	5.023.463,37			5.695.653,86
Estudios a nivel de Diseño Final, ya sea Estudio de Identificación (EI) o Técnico, económico, social y ambiental (TESA) elaborados	Estudios	16,00	4,00		35,00	1.099.732,62	13.397,06		1.506.095,00
<b>Apoyo a la institucionalidad y la gestión de agua para riego con enfoque de cuenca</b>									
Organizaciones de regantes capacitadas en temas de gestión de riego (Asistencia Técnica Integral - ATI).	Organizaciones	13,00	4,00		33,00	138.500,00	50.597,85		438.500,00
Experiencias de Intercambio entre los Regantes realizadas.	Intercambios	14,00	6,00		48,00	25.000,00			100.000,00
Regantes capacitados a través de la Escuela Nacional de Riego (ENR) mediante cursos y talleres.	Agricultores	1.000,00			2.000,00	125.000,00			250.000,00
Técnicos capacitados en centros académicos mediante cursos y talleres.	Técnicos				70,00	175.000,00			350.000,00
<b>Marco operativo e institucional departamental definido</b>									
Servicio Nacional de Riego (SENARI) y Servicios Departamentales de Riego (SEDERIs) funcionando.	SEDERI				8,00	784.000,00	177.925,56		2.931.000,00
<b>Implementación del Sistema Nacional de información de Riego (información geográfica, gerencial y administración de proyectos)</b>									
Sistema Nacional de Información de Riego diseñado	Documento	1,00			1,00	20.000,00	28.004,45		71.670,00
Sistema Nacional de Información de Riego (SNIR) implementado.	Sistema	1,00			1,00	200.000,00			215.830,00

## RELATÓRIO DE MONITOREIO DE PROGRESSO

BO-L1021 - National Irrigation Program with a Watershed Approach  
2013 1º período com fechamento em (31-Out-2013)

Banco Interamericano de Desenvolvimento - IDB

Escritório de Planejamento Estratégico e Efetividade no Desenvolvimento  
Última Atualização do PMR: 16/09/2013

Descrição	Unidade de medida	Físico				Financeiro			
		Planejado	Atual	Unidades Acumuladas	Unidades FDP	Planejado	Atual	Custos Acumulados	Custos FDP
Sistema de Información Geográfica para riego instalado y funcionando en el Servicio Nacional de Riego (SENARI), en los Servicios Departamentales de Riego (SENARIs) y en el Viceministerio de Recursos Hídricos y Riego (VRHR)	Sistema	1,00			1,00	410.000,00			410.000,00
Sistema de información de administración de proyectos instalado y funcionando en el Servicio Nacional del Riego (SENARI), en los Servicios Departamentales de Riego (SENARIs), y en el Viceministerio de Recursos Hídricos y Riego (VRHR) compatible con el Fondo Nacional de Inversion Productiva y Social	Sistema	1,00			1,00	410.000,00			410.000,00
Administración, evaluacion, seguimiento y auditorias	N/A					1.258.000,00	102.122,69		2.600.000,00
Imprevistos	N/A								700.000,00
<b>TOTAL</b>						<b>13.381.727,99</b>	<b>2.374.319,08</b>		<b>35.800.000,00</b>