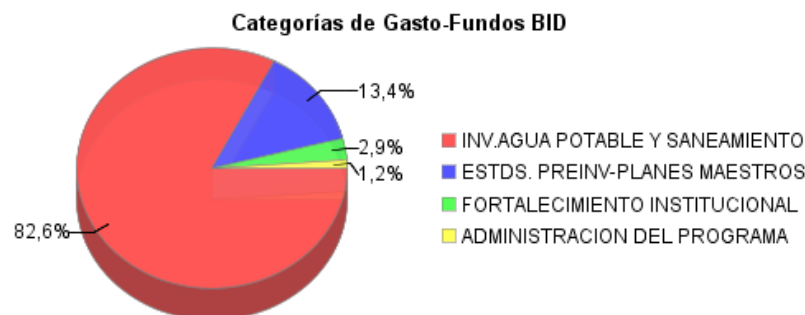
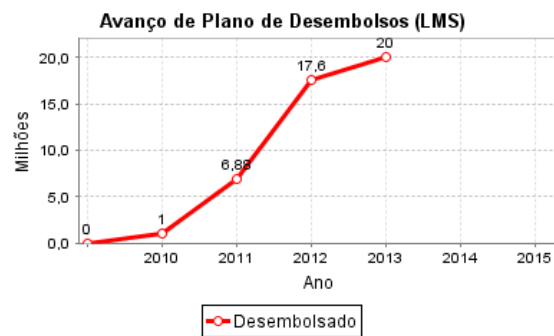
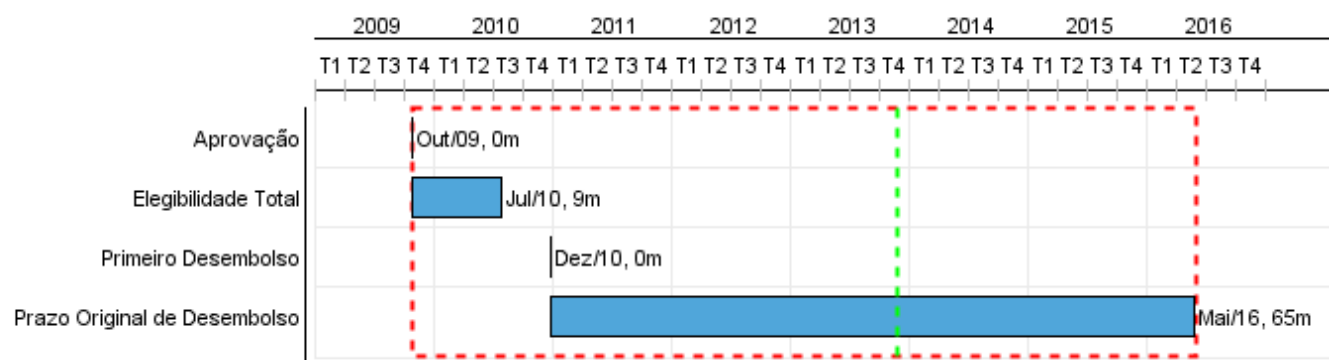


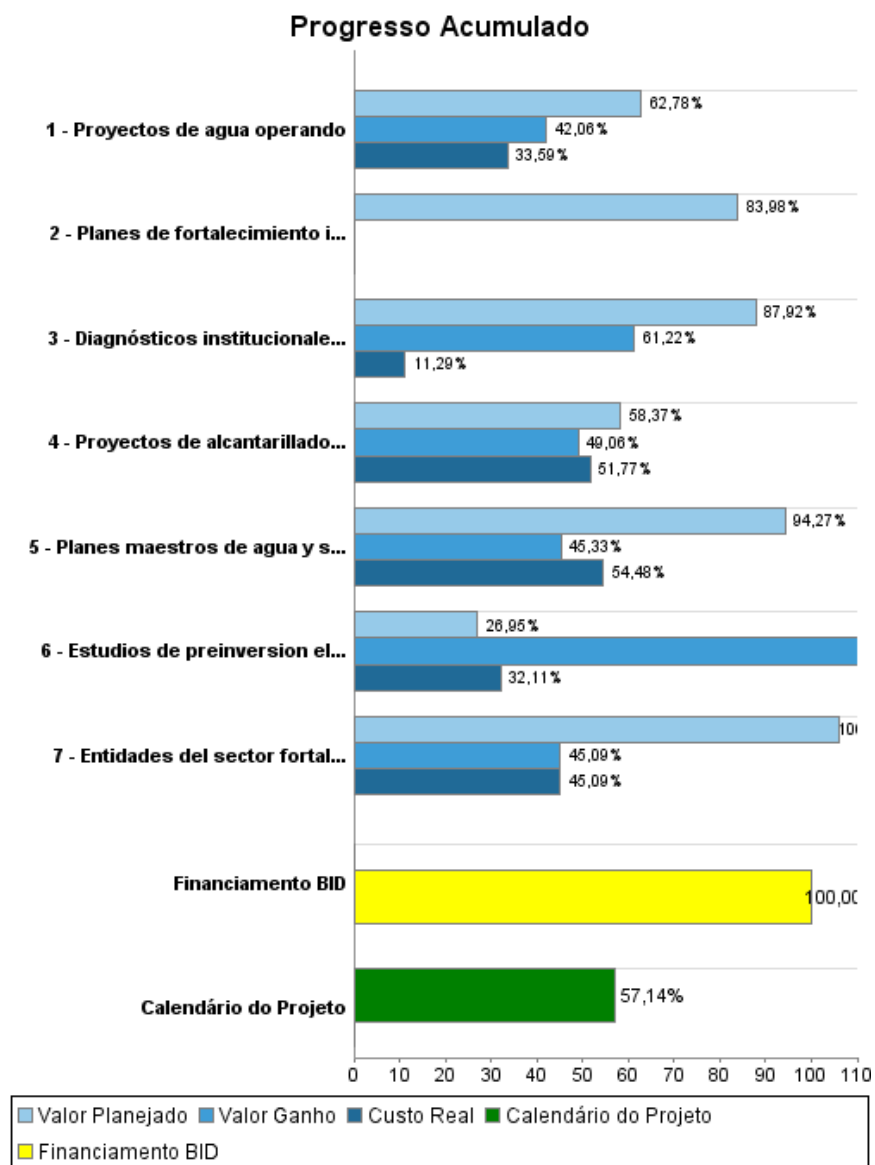
Relatório Resumido

Dados Gerais	Fundos Disponíveis (US\$)	Custo Total e Fonte
Executor: MINISTERIO DE MEDIO AMBIENTE Y AGUA		
Sector: WATER AND SANITATION		
Número da Operação: 2199/BL-BO	Atual: 20.000.000,00	Original BID: 20.000.000,00
Estágio: Approved	Desembolsado: 20.000.000,00	Corrente BID: 20.000.000,00
Tipo Operação: INV - Investimento	% Desembolsado: 100,00	Pari-passu: 100,00
Operação Relacionada: BO-P1012, BO-T1085, BO-T1105, BO-X1004, RG-P1374, BO-L1087, BO-L1088	Saldo:	Cofinanciamento/País:
Subtipo de Operação: PFM - Multi-Phase Lending Project		Original Estimado: 20.000.000,00
		Período de Amortização (meses): 282

Categoria do impacto social	Reformulação	Validação
Categoria do impacto social: B	() Os objetivos do projeto foram reformulados?	Validado pelo Chefe de Divisão: 13-sep-2013 Validado pelo Representante do País: 25-sep-2013



Progresso Acumulado até 2013



Resultados

Resultado: Acceso a Servicios Básicos mejorado

Indicador	Unidade Medida	Linha Base	Ano Linha Base		2011	2012	2013	2014	2015	Final do Projeto
Continuidad del servicio	Horas de Servicio por día	4,00	2009	P					6,00	6,00
				A						
Cobertura de agua potable	Conexiones	567.759,00	2009	P		568.788,00	570.597,00	582.163,00	582.163,00	582.163,00
				A		567.759,00				
Cobertura de alcantarillado	Conexiones	265.212,00	2009	P		279.351,00	295.531,00	322.798,00	343.057,00	363.316,00
				A		265.212,00				
Hogares con sistemas de suministro de agua nuevos	Hogares	1.029,00	2011	P		1.809,00	11.566,00			14.404,00
				A		16.318,00				
Hogares con sistemas de suministro de agua mejorados	Hogares	15.357,00	2011	P		8.900,00	10.722,00	10.000,00	20.000,00	64.979,00
				A		4.312,00				
Hogares con coenxion a un sistema de alcantarillado sanitario	Hogares	14.139,00	2011	P		180,00	17.267,00	28.259,00	38.259,00	98.104,00
				A		1.939,00				
Hogares cuyas aguas residuales son tratadas	Hogares		2011	P						68.672,00
				A						

Resultado: Salud de la población beneficiaria mejorada

Indicador	Unidade Medida	Linha Base	Ano Linha Base		2011	2012	2013	2014	2015	Final do Projeto
Casos de enfermedades diarreicas agudas registrados en niños menores a 5 años	Casos	97.615,00	2009	P					92.734,00	92.734,00
				A						
Sistemas de alcantarillado con Planta de Tratamiento de Aguas Residuales (PTAR) en áreas periurbanas	Sistemas	15,00	2009	P					25,00	25,00
				A						

Resultado: Entidades Prestadoras de Servicios de Agua y Saneamiento fortalecidas

Indicador	Unidade Medida	Linha Base	Ano Linha Base		2011	2012	2013	2014	2015	Final do Projeto
Entidades Prestadoras de Servicios de Agua y Saneamiento (EPSAS) con eficiencia operativa menor o igual a uno	Entidad	2,00	2009	P	3,00		2,00	3,00	3,00	10,00
				A						
Entidades Prestadoras de Servicios de Agua y Saneamiento (EPSAS) con capacidad para medir cumplimiento de la norma NB 512 sobre calidad de agua	Entidad	2,00	2009	P	3,00		2,00	3,00	3,00	10,00
				A						

Produtos: Progresso Físico e Financeiro Anual 2013

Descrição	Unidade de medida	Físico				Financeiro			
		Planejado	Atual	Unidades Acumuladas	Unidades FDP	Planejado	Atual	Custos Acumulados	Custos FDP
Componente 1: Proyectos de Agua Potable y Alcantarillado									
Proyectos de agua operando	Proyectos	1,00			5,00	3.337.529,00	1.274.748,52		17.077.303,21
Proyectos de alcantarillado operando	Proyectos	3,00	3,00		15,00	17.896.653,00	12.856.379,39		65.836.862,79
Componente 2: Planes Maestros y Estudios de Preinversión									
Planes maestros de agua y saneamiento elaborados	Planes	2,00			4,00	1.749.528,00	486.329,81		5.315.665,00
Estudios de preinversion elaborados	Estudios	2,00	5,00		42,00	421.317,00	333.593,32		2.791.400,56
Componente 3: Fortalecimiento institucional para operadoras y entidades del sector									
Diagnósticos institucionales elaborados	Informes	2,00			12,00	32.048,02			120.000,00
Planes de fortalecimiento institucional implementados	Planes	2,00			10,00	462.510,00			2.280.000,00
Entidades del sector fortalecidas	Entidades				3,00	432.034,00	190.921,48		2.265.183,47
Administración del Programa									
Seguimiento, Evaluación y Auditoría	N/A					669.380,66	251.527,24		3.881.540,97
Gestión del Programa	N/A								432.044,00
TOTAL						25.000.999,68	15.393.499,76		100.000.000,00