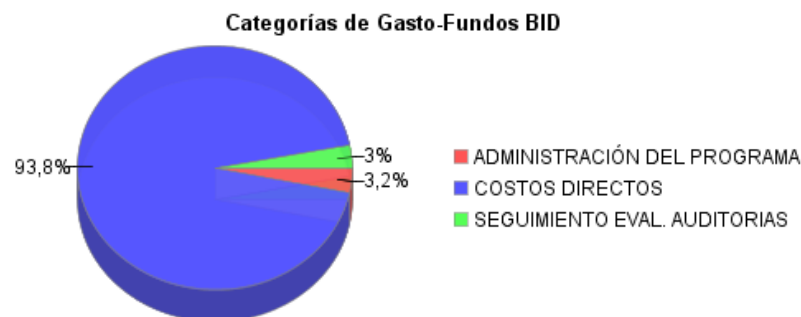
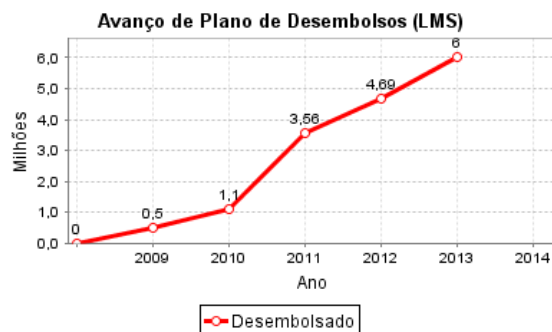
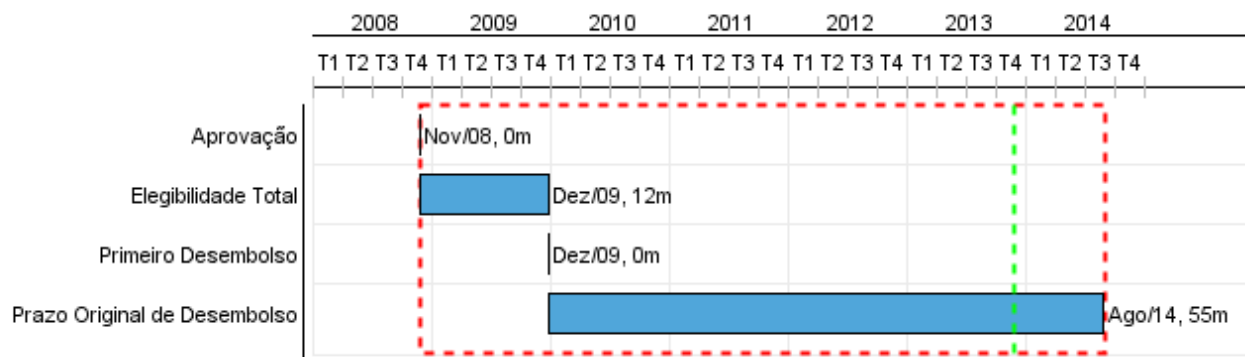


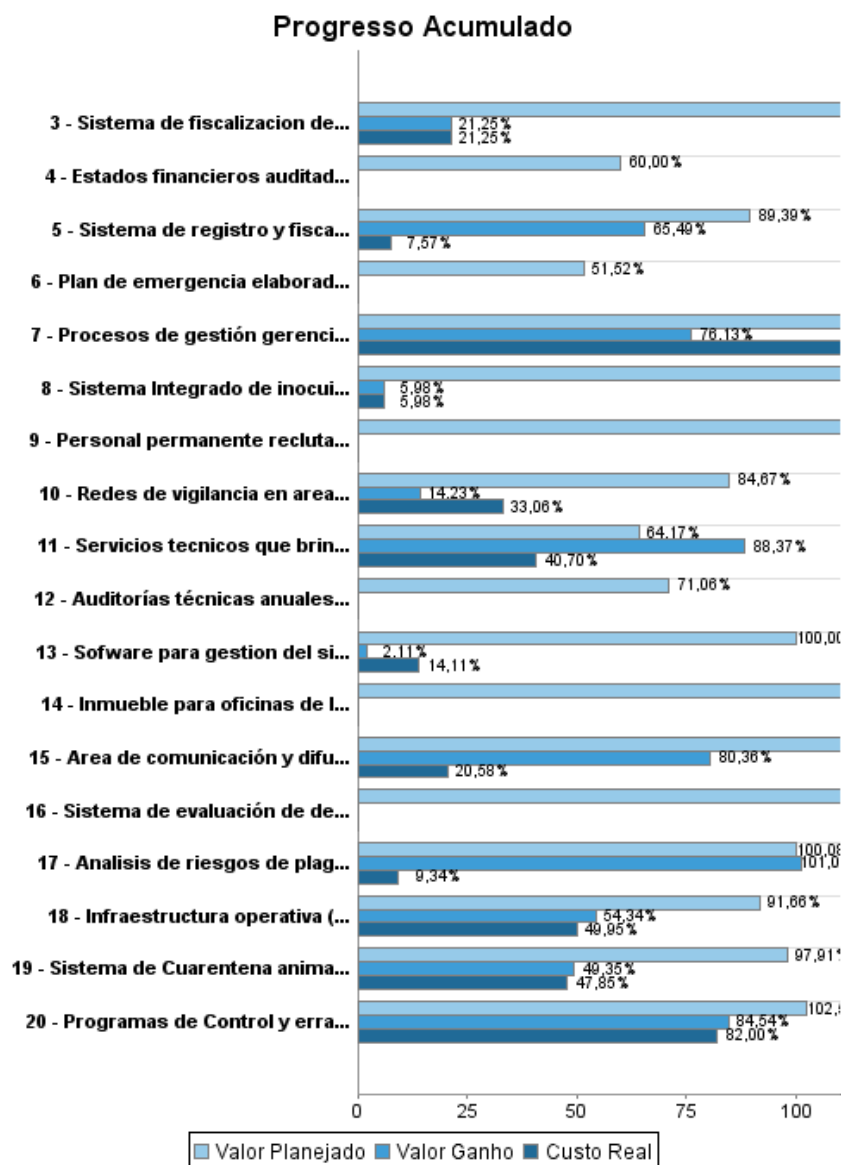
## Relatório Resumido

Dados Gerais	Fundos Disponíveis (US\$)	Custo Total e Fonte
Executor:	MINISTERIO DE DESARROLLO RURAL, AGROPECUARIO Y MEDIO AMBIENTE	
Sector:	AGRICULTURE AND RURAL DEVELOPMENT-AGRICULTURAL HEALTH AND FOOD SAFETY	
Número da Operação:	2061/BL-BO	Atual: 10.000.000,00
Estágio:	Approved	Desembolsado: 5.539.082,56
Tipo Operação:	INV - Investimento	% Desembolsado: 55,39
Operação Relacionada:	BO-P1012, BO-T1090, BO-T1108	Saldo: 4.460.917,44
Subtipo de Operação:	ESP - Specific Investment Operation	
		Original BID: 10.000.000,00
		Corrente BID: 10.000.000,00
		Pari-passu: 87,00
		Cofinanciamento/País: 1.500.000,00
		Original Estimado: 11.500.000,00
		Período de Amortização (meses): 282

Categoria do impacto social	Reformulação	Validação
Categoria do impacto social:	B ( ) Os objetivos do projeto foram reformulados?	Validado pelo Chefe de Divisão: 25-sep-2013 Validado pelo Representante do País: 30-sep-2013



## Progresso Acumulado até 2013



## RELATÓRIO DE MONITOREIO DE PROGRESSO

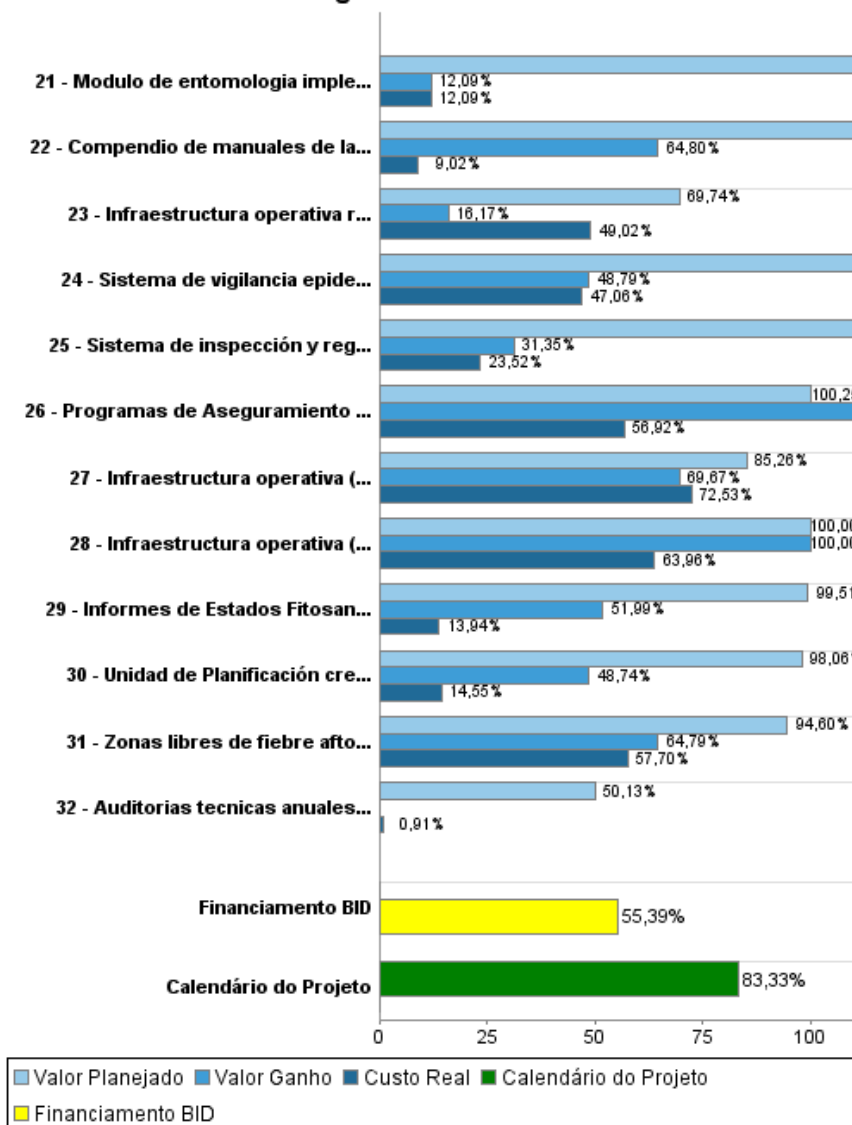
BO-L1037 - Agricultural Health and Food Safety Program  
2013 1º período com fechamento em (31-Out-2013)

Banco Interamericano de Desenvolvimento - IDB

Escritório de Planejamento Estratégico e Efetividade no Desenvolvimento

Última Atualização do PMR: 24/09/2013

### Progresso Acumulado



## Resultados

<b>Resultado:</b>	Sistema de sanidad animal fortalecido
-------------------	---------------------------------------

Indicador	Unidade Medida	Linha Base	Ano Linha Base		2012	2013	Final do Projeto
Registros de movimiento y traslado de animales	Registro	20.000,00	2009	P A		22.000,00	24.000,00
Reportes semanales de presencia de enfermedades de animales domesticos	Reporte	9,00	2009	P A		15,00	18,00
Muestras enviadas a laboratorios por sospecha de enfermedades vesiculares	Muestra	50,00	2009	P A		70,00	100,00
Reporte epidemiológico de enfermedades de los programas de la Unidad de Sanidad Animal	Reportes/programa	10,00	2009	P A		15,00	18,00
Certificacion Internacional de Bolivia libre de fiebre aftosa	Certificado internacional		2010	P A			1,00

<b>Resultado:</b>	Sistema fitosanitario del pais Fortalecido
-------------------	--

<b>Suposições:</b>	Se mantiene una política de Desarrollo Agropecuario y Seguridad Alimentaria
--------------------	---

Indicador	Unidade Medida	Linha Base	Ano Linha Base		2012	2013	Final do Projeto
Índice de desempeño del Sistema Fitosanitario del país	Indice		2009	P A		22,00	45,00
Notificaciones de rechazo en productos de exportación	Notificaciones	22,00	2009	P A		18,00	14,00
Casos de ingreso de plagas cuarentenarias	Plaga		2009	P A			

<b>Resultado:</b>	Sistema de Inocuidad Alimentaria Fortalecido
-------------------	--

Indicador	Unidade Medida	Linha Base	Ano Linha Base		2012	2013	Final do Projeto
Empresas que se encuentran bajo el control oficial por medio de su registro sanitario vigente	Empresas	900,00	2009	P A		1.350,00	1.800,00
Mataderos de bovinos con Registro Sanitario (entre cuarta y primera categoría) que se encuentran bajo los lineamientos del Programa de Aseguramiento de Inocuidad (PAI) en cárnicos	Matadero	30,00	2009	P A		46,00	53,00
Mataderos de aves con Registro Sanitario (primera y segunda categoría ) que se encuentran bajo los lineamientos del Programa de Aseguramiento de Inocuidad (PAI) en cárnicos.	Matadero	9,00	2009	P A		18,00	22,00
Mataderos de camélidos con Registro Sanitario que se encuentran bajo los lineamientos del Programa de Aseguramiento de Inocuidad (PAI) cárnicos.	Matadero	1,00	2009	P A		2,00	3,00
Empresas industriales y seminindustriales con Registro Sanitario dentro del lineamiento del Programa de Aseguramiento de Inocuidad (PAI) lácteos.	Empresa	36,00	2009	P A		40,00	51,00
Empresas artesanales con Registro Sanitario dentro del lineamiento del Programa de Aseguramiento de Inocuidad (PAI) lácteos	Empresa	31,00	2009	P A		41,00	51,00
Empresas dentro del lineamiento del Programa de Aseguramiento de Inocuidad (PAI) Frutas y	Empresa	18,00	2009	P		25,00	32,00

## RELATÓRIO DE MONITOREIO DE PROGRESSO

BO-L1037 - Agricultural Health and Food Safety Program  
2013 1º período com fechamento em (31-Out-2013)

Banco Interamericano de Desenvolvimento - IDB

Escritório de Planejamento Estratégico e Efetividade no Desenvolvimento  
Última Atualização do PMR: 24/09/2013

Hortalizas, con registro sanitario				A			
Programa de Aseguramiento de Inocuidad (PAI) de Frutas y Hortalizas validado e implementado a nivel nacional	Programa		2009	P		2,00	2,00
				A			
Comites interinstitucionales en materia de control integrado de la inocuidad de alimentos.	Comité		2009	P		4,00	9,00
				A			

## Produtos: Progresso Físico e Financeiro Anual 2013

Descrição	Unidade de medida	Físico				Financeiro			
		Planejado	Atual	Unidades Acumuladas	Unidades FDP	Planejado	Atual	Custos Acumulados	Custos FDP
<b>FORTALECIMIENTO DE LA GESTION INSTITUCIONAL</b>									
Area de comunicación y difusión de imagen corporativa establecida	Unidad	1,00	1,00		1,00	48.817,27	5.999,13		71.622,00
Personal del Servicio concientizado/capacitado en las competencias institucionales.	Funcionarios	200,00			250,00	21.796,29			122.047,00
Personal permanente reclutado y contratado mediante concurso de méritos.	Funcionarios	97,00			97,00	20.000,00			20.000,00
Sistema de evaluación de desempeño operando.	Sistema	1,00			1,00	23.000,00			23.000,00
Estados financieros auditados y sin observaciones (Dictamen) presentados	EFA	1,00			2,00	50.000,00			100.000,00
Procesos de gestión gerencial implementados	Procesos	3,00			3,00	118.530,90	168.818,51		496.672,37
Servicios tecnicos que brinda el SENSASAG a traves del portal institucional implementados	Servicios				8,00	50.000,00	5.139,36		152.165,63
Infraestructura operativa (nacional y distrital) construida y equipada	Obra de Infraestructura	4,00			6,00	180.000,00			2.816.687,46
Infraestructura operativa (regional y local) construida y equipada	Obra	5,00	2,00		10,00	100.000,00	51.022,44		384.802,98
Inmueble para oficinas de la Distrital de La Paz adquirido y equipado	Inmueble	1,00			1,00	200.000,00			200.000,00
Infraestructura operativa (puestos de control) construida y equipada	Obra	1,00	1,00		3,00	34.968,66			97.024,77
Infraestructura operativa refaccionada/ remodelada y equipada	Obra de Infraestructura	2,00			4,00	48.776,51	667,63		94.366,79
Unidad de Planificación creada bajo la Dirección Nacional	Unidad	1,00	1,00		1,00	132.044,90	9.603,62		297.833,00
<b>FORTALECIMIENTO DEL SISTEMA DE SANIDAD ANIMAL</b>									
Sistema de Cuarentena animal operando a nivel nacional	Sistema				1,00	108.872,00	6.550,28		312.873,00
Sistema de vigilancia epidemiologica extendido a todo el ambito de sanidad animal y todo el territorio nacional.	Sistema				1,00	92.609,93	6.233,09		223.070,00
Sistema de registro y fiscalizacion de insumos pecuarios operando a nivel nacional	Sistema	1,00	1,00		1,00	33.851,93	290,09		57.950,00
Laboratorios de referencia nacional de sanidad Animal equipados	Laboratorios				2,00	22.832,73	38.508,62		58.585,00
Programas de Control y erradicacion de enfermedades implementados	Programa				6,00	24.565,03	9.072,76		86.072,00

Descrição	Unidade de medida	Físico				Financeiro			
		Planejado	Atual	Unidades Acumuladas	Unidades FDP	Planejado	Atual	Custos Acumulados	Custos FDP
Zonas libres de fiebre aftosa declaradas y mantenidas	Zonas		1,00		7,00	286.061,24	29.359,24		1.361.450,00
<b>FORTALECIMIENTO DEL SISTEMA DE SANIDAD VEGETAL</b>									
Software para gestion del sistema de vigilancia fitosanitaria, diseñado e implementado	Software	1,00			1,00	46.000,00	6.000,00		50.000,00
Redes de vigilancia en areas de introduccion de plagas cuarentenarias funcionando	Red	2,00			3,00	106.112,09	9.670,63		457.242,00
Análisis de riesgos de plagas (ARP) elaborados	ARP	10,00	10,00		45,00	98.886,47	1.329,30		181.289,00
Informes de Estados Fitosanitarios elaborados	Informes	5,00	2,00		21,00	89.939,51	9.818,65		166.274,00
Auditorías técnicas anuales al sistema de vigilancia en las distritales realizadas	Auditorías	5,00			10,00	33.000,00	600,00		65.830,00
Plan de emergencia elaborado y simulacro anual realizado	Plan	1,00			1,00	50.030,00			214.000,00
Modulo de entomologia implementado y funcionando	Modulo				1,00	224.954,00	22.071,26		547.589,00
Sistema de fiscalizacion de empresas importadoras, comercializadoras y aplicadoras de plaguicidas establecido	Sistema				1,00	77.786,28	1.688,05		168.908,66
Compendio de manuales de las areas que comprende la Sanidad Vegetal elaborado	Compendio	1,00	1,00		1,00	161.996,25	10.400,00		259.833,00
Auditorías técnicas anuales el sistema de cuarentena ejecutadas	Auditorías anuales	5,00			10,00	50.767,17			89.034,34
<b>FORTALECIMIENTO DEL SISTEMA DE INOCUIDAD DE LOS ALIMENTOS</b>									
Sistema de inspección y registro de empresas del rubro alimenticio operando a nivel nacional	Sistema				1,00	760.135,89	29.869,44		1.337.524,00
Programas de Aseguramiento de la Inocuidad de alimentos implementados	Programa				4,00	52.983,70	4.226,84		170.464,00
Sistema Integrado de inocuidad de los alimentos a nivel nacional establecido	Sistema				1,00	135.523,71			192.011,00
<b>ADMINISTRACION DEL PROGRAMA</b>									
Gestion del Programa	N/A					137.204,84	32.263,56		323.779,00
Auditorías	N/A					74.057,35	66.980,74		300.000,00
<b>TOTAL</b>						<b>3.696.104,65</b>	<b>526.183,24</b>		<b>11.500.000,00</b>