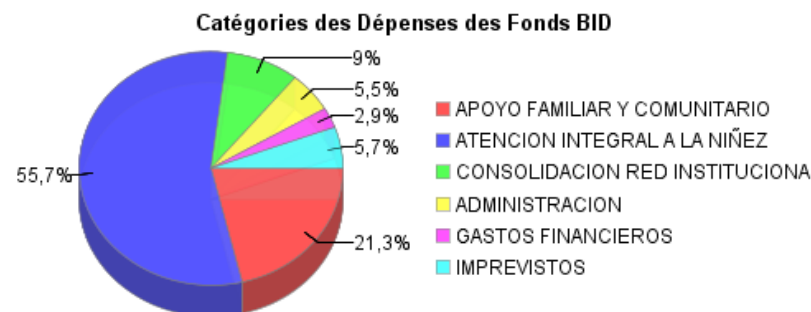
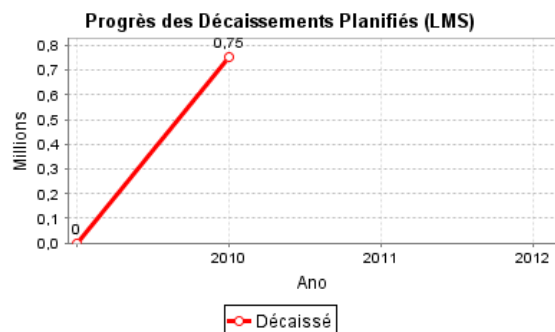
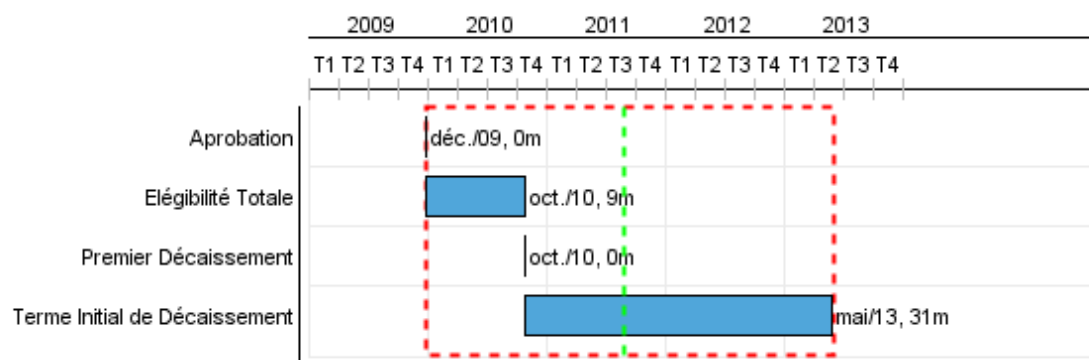


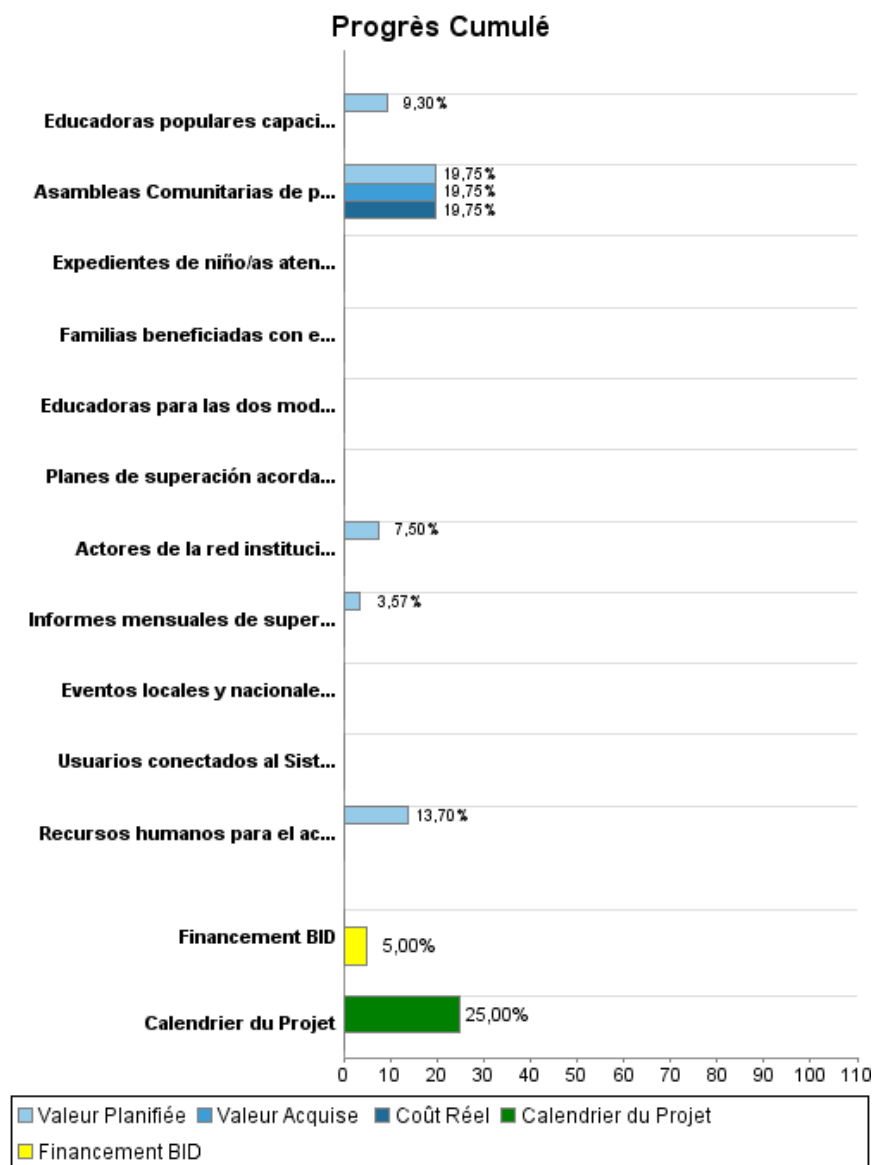
## Rapport Résumé

Données Générales		Fonds Disponibles (US\$)	Coût Total et Source de Financement
Agence d' Exécution (EA):	MINISTERIO DE LA FAMILIA		
Secteur:	SOCIAL INVESTMENT		
Numéro(s) de Prêt(s):	2264/BL-NI	Montant Courant Approuvé:	15.000.000,00
Étape:	Approved	Montant Décaissé à ce Jour:	750.000,00
Type d' Opération:	INV - Investissement	% Décaissé:	5,00
Opération(s) Connexe(s):	NI-P1013, NI-T1082, RG-P1374	Solde:	14.250.000,00
Sous-Type de l'Opération:	PFM - Multi-Phase Lending Project		
		Initial BID:	15.000.000,00
		Courant BID:	15.000.000,00
		Pari Passu:	100,00
		Cofinancement/Pays:	
		Estimation Initiale:	15.000.000,00
		Période d'Amortissement (mois):	282

Catégorie d'Impact Environnemental et Social du Projet	Reformulation	Validation
Catégorie d'Impact Environnemental et Social du Projet: B	( ) Les objectifs du projet ont-ils été reformulés?	Validé par le Chef de Division: Mar 30, 2011 Validé par le Représentant: Apr 15, 2011



## Progrès Cumulé à 2010



## Résultats

<b>Résultat:</b>	Capacidades fortalecidas en familias y comunidades beneficiadas para promover el desarrollo integral de la niñez.
<b>Suposições:</b>	i) La población de los barrios focalizados se mantiene estable a pesar del contexto económico; ii) Prevalecen las instancias y los mecanismos incluyentes de participación en el Programa acordados en el reglamento Operativo y el Programa es visto como prioridad de Nación (no programa coyuntural).

Indicateur	Unité de Mesure	Ligne de Base	Année Ligne de Base		2011	2012	2013	Fin du Projet
Desempeño de los padres, madres y adolescentes beneficiados en prueba estandarizada de conocimientos y actitudes sobre crianza y demanda de servicios sociales para la niñez y familia.	%	50,00	2011	P A	50,00	75,00	85,00	85,00
Niños menores de seis años con registro civil en las áreas beneficiadas.	Porcentaje	70,00	2011	P A	70,00	78,00	80,00	80,00

<b>Résultat:</b>	Acceso (y uso) y a los servicios de atención integral a la niñez de calidad mejorados en barrios focalizados.
------------------	---

Indicateur	Unité de Mesure	Ligne de Base	Année Ligne de Base		2011	2012	2013	Fin du Projet
Cobertura de atención integral a menores de seis años en barrios focalizados.	%	3,00	2005	P A	15,00	40,00	50,00	50,00

<b>Résultat:</b>	Gestion del Sistema de Bienestar Social para la niñez fortalecida.
------------------	--

Indicateur	Unité de Mesure	Ligne de Base	Année Ligne de Base		2011	2012	2013	Fin du Projet
Niño/as de los barrios priorizados menores de cinco años con esquema de vacunas completo para su edad.	%	65,00	2011	P A	65,00	70,00	75,00	75,00

**Produites: Progrès Physique et Financier Annuel 2010**

Description	Unité de Mesure	Physique				Financier			
		Planifié	Réel	Unités Cumulées	Unités FDP	Planifié	Réel	Coûts Cumulées	Coûts FDP
<b>I. Apoyo Familiar y Comunitario para el Desarrollo Integral de la Niñez</b>									
Asambleas Comunitarias de presentación o auditoría social del Programa llevadas a cabo	Asambleas				390,00		47.000,00		238.000,00
Recursos humanos para el acompañamiento familiar capacitados.	Personas	160,00			284,00	60.000,00			438.000,00
Planes de superación acordados entre la familia y su técnica de acompañamiento familiar	Planes de superación				9.000,00				1.140.000,00
Educadoras populares capacitadas para impartir las Escuelas de Padres y Madres y Escuelas de Jóvenes.	Educadoras populares	40,00			80,00	12.000,00			129.000,00
Adolescentes y adultos registrados (nuevos ingresos) en las sesiones quincenales de las Escuelas de Padres y Jóvenes.	Personas				10.500,00				850.000,00
Familias beneficiadas con el acompañamiento en el trámite de inscripción de su/s hijo/a/s menores de seis años en el registro civil.	Familias				1.750,00				19.000,00
<b>II. Acceso a Servicios Comunitarios de Atención Integral a la Niñez y sus Familias</b>									
CICO en los barrios focalizados aperturados.	CICO				50,00				6.500.000,00
Educadoras para las dos modalidades capacitadas (nuevos ingresos).	Educadoras				720,00				180.000,00
Expedientes de niño/as atendido/as en la modalidad institucional actualizados.	Expedientes				4.300,00				1.596.000,00
Expedientes de niño/as atendido/as en la modalidad itinerante actualizados.	Expedientes				4.300,00				1.083.000,00
<b>III. Consolidación de la Red Institucional para la Atención Integral a la Niñez</b>									
Usuarios conectados al Sistema de Monitoreo y Seguimiento en el nivel municipal, departamental y central.	Usuarios				30,00				298.000,00
Eventos locales y nacionales de divulgación del Programa y sus resultados realizados.	Eventos				8,00				80.000,00
Actores de la red institucional (miembros de los Comités de barrio, municipales, comité interinstitucional) capacitados en el curriculum básico del Programa.	Personas	100,00			350,00	15.000,00			200.000,00
Informes mensuales de supervisión por las delegaciones a nivel departamental y municipal disponibles.	Informes	22,00			330,00	10.000,00			280.000,00

## RAPPORT DE SUIVI

NI0155 - Urban Welfare Program for Children in Extreme Poverty - Phase I  
2010 2º período con cierre al (31-Mar-2011)

Banque Interaméricaine de Développement - BID

Bureau de la planification stratégique et de l'efficacité du développement  
Dernière Mise à Jour: 25/03/2011

Description	Unité de Mesure	Physique				Financier			
		Planifié	Réel	Unités Cumulées	Unités FDP	Planifié	Réel	Coûts Cumulées	Coûts FDP
Administración									
Costos financieros									
Imprevistos									
TOTAL						97.000,00	47.000,00		13.031.000,00