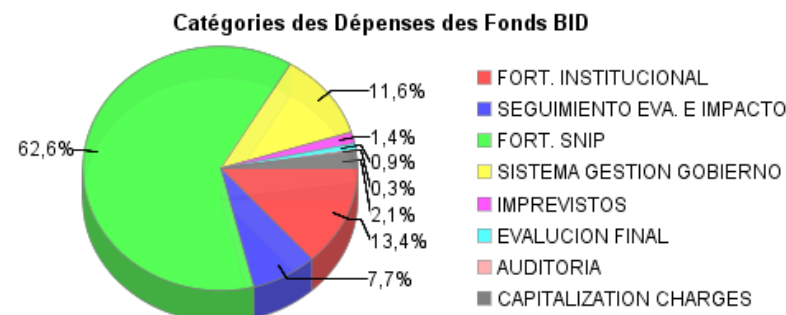
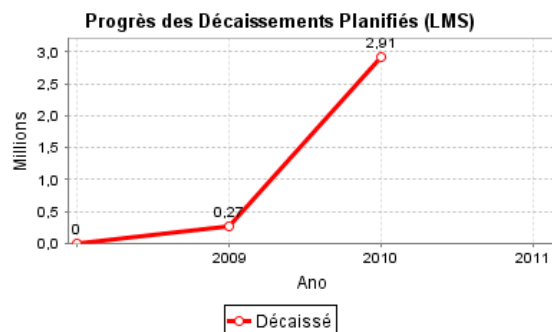
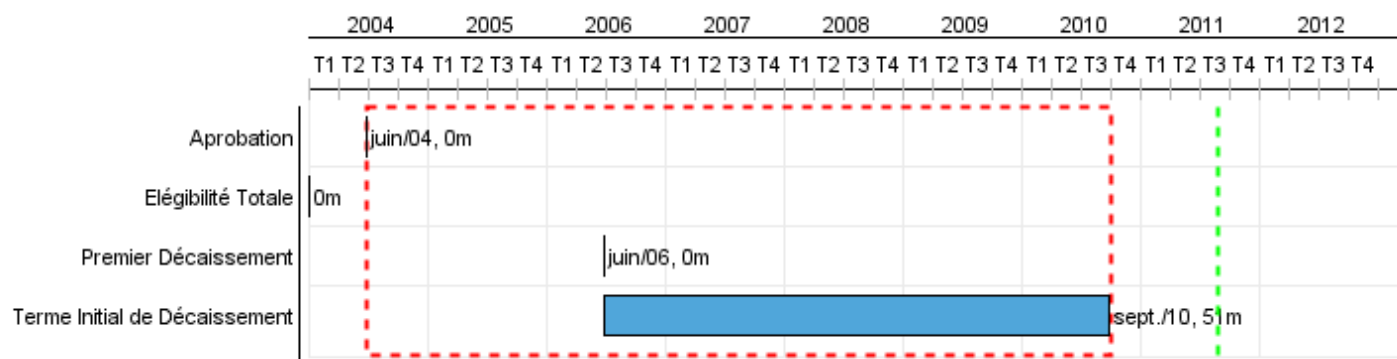


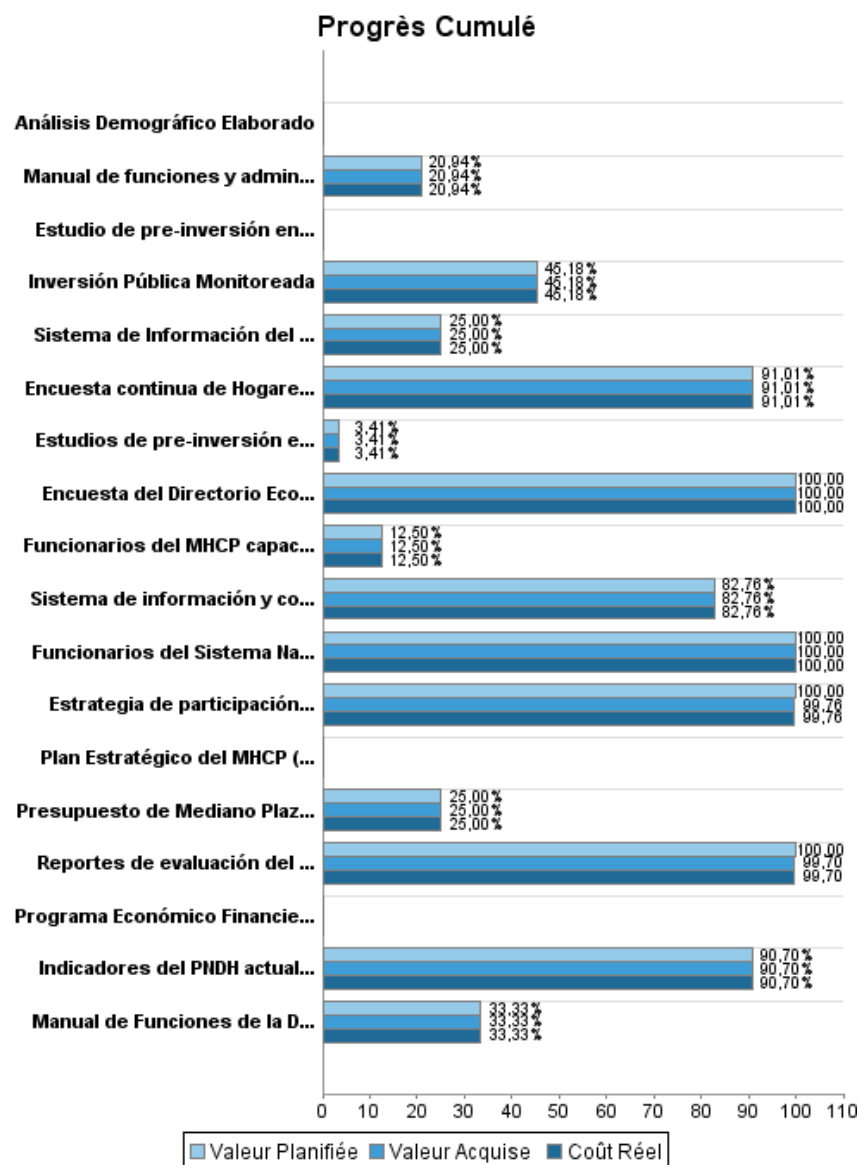
Rapport Résumé

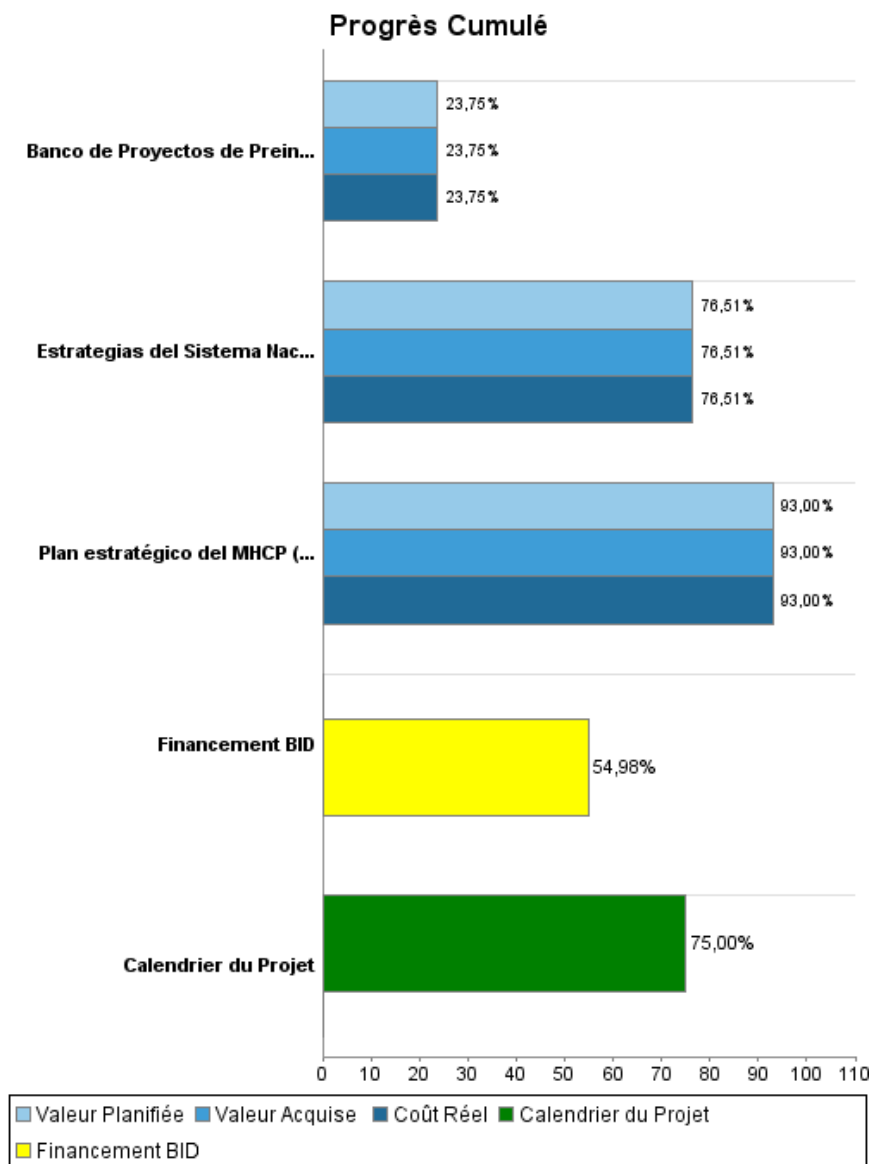
Données Générales		Fonds Disponibles (US\$)	Coût Total et Source de Financement
Agence d' Exécution (EA):	MINISTERIO DE HACIENDA Y CREDITO PUBLICO		
Secteur:	REFORM / MODERNIZATION OF THE STATE		
Numéro(s) de Prêt(s):	1545/SF-NI	Montant Courant Approuvé:	7.000.000,00
Étape:	Approved	Montant Décaissé à ce Jour:	3.848.780,62
Type d' Opération:	INV - Investissement	% Décaissé:	54,98
Opération(s) Connexe(s):		Solde:	3.151.219,38
Sous-Type de l'Opération:	ESP - Specific Investment Operation		
		Initial BID:	7.000.000,00
		Courant BID:	7.000.000,00
		Pari Passu:	90,21
		Cofinancement/Pays:	777.780,00
		Estimation Initiale:	7.777.780,00
		Période d'Amortissement (mois):	354

Catégorie d'Impact Environnemental et Social du Projet	Reformulation	Validation
Catégorie d'Impact Environnemental et Social du Projet:	B () Les objectifs du projet ont-ils été reformulés?	Validé par le Chef de Division: Apr 15, 2011 Validé par le Représentant: Apr 15, 2011



Progrès Cumulé à 2010





Résultats

Résultat: Capacidad del Gobierno de Nicaragua para el seguimiento a la implementación del Plan Nacional de Desarrollo Humano fortalecida.

Indicateur	Unité de Mesure	Ligne de Base	Année Ligne de Base		2010	Fin du Projet
Indicadores Sociales y productivos del PNDH varían positivamente en términos de porcentaje al final de la ejecución del programa.	Indicadores		2008	P	6,00	6,00
				A	1,00	

Produites: Progrès Physique et Financier Annuel 2010

Description	Unité de Mesure	Physique				Financier			
		Planifié	Réel	Unités Cumulées	Unités FDP	Planifié	Réel	Coûts Cumulées	Coûts FDP
Fortalecimiento Institucional del Ministerio de Hacienda y Crédito Público (MHCP) y SEPRES									
Plan estratégico del MHCP (2011 - 2015) aprobado.	Plan Estratégico				1,00	33.500,00	33.500,00		50.000,00
Plan Estratégico del MHCP (2011-2015) implementado	Plan Estratégico				1,00				50.000,00
Presupuesto de Mediano Plazo actualizado	Presupuesto de Mediano Plazo	1,00	1,00		3,00	42.000,00	42.000,00		168.000,00
Funcionarios del MHCP capacitados en temas de Gestión Pública	Funcionarios				70,00	21.887,55	21.887,55		199.091,00
Manual de Funciones de la División de Planificación del MHCP actualizado.	Manual de Funciones				1,00	7.200,00	7.200,00		21.600,00
Banco de Proyectos de Preinversión del MHCP elaborado	Banco de proyectos				1,00	36.056,32	36.056,32		151.800,00
Manual de funciones y administrativo financiero de la coordinación de proyectos BID-MHCP elaborado	Manuales				2,00	2.880,00	2.880,00		13.752,00
Programa Económico Financiero 2011-2012 analizado	Programa				1,00				40.204,00
Estrategia de participación ciudadana elaborada	Estrategia	1,00	1,00		1,00	2.800,00	2.800,00		5.600,00
Reportes de evaluación del cumplimiento de los indicadores del PNDH en los sectores elaborados.	Reportes	2,00	2,00		2,00	1.200,00	1.200,00		2.400,00
Seguimiento y Evaluación de impacto del PNDH									
Indicadores del PNDH actualizados.	Sistema de Indicadores				1,00	55.400,90	55.400,90		61.081,44
Encuesta nacional de Hogares sobre Medición de Nivel de Vida 2009 realizada	Encuesta	1,00	1,00		1,00	22.411,19	22.411,19		270.387,87
Encuesta del Directorio Económico Nacional realizada	Encuesta	1,00	1,00		1,00	223.890,00	223.890,00		223.890,00
Encuesta continua de Hogares para la medición del empleo realizada	Encuesta				1,00	134.892,95	134.892,95		148.215,00
Sistema de Información del Programa AMOR desarrollado	Sistema				1,00	2.000,00	2.000,00		8.000,00
Análisis Demográfico Elaborado	Análisis Demográfico				1,00				5.325,00
Fortalecimiento del Sistema Nacional de Inversión Pública (SNIP)									

RAPPORT DE SUIVI

NI0181 - Support Ministry of Finance and Public Credit, and Secretary of the Presidency
2010 2º período con cierre al (31-Mar-2011)

Banque Interaméricaine de Développement - BID

Bureau de la planification stratégique et de l'efficacité du développement
Dernière Mise à Jour: 12/04/2011

Description	Unité de Mesure	Physique				Financier			
		Planifié	Réel	Unités Cumulées	Unités FDP	Planifié	Réel	Coûts Cumulées	Coûts FDP
Inversión Pública Monitoreada	Monitoreo	1,00	1,00		3,00	57.768,00	57.768,00		222.731,58
Estudios de pre-inversión en transporte realizados	Estudios				7,00	48.827,76	48.827,76		1.433.968,93
Estudios de pre-inversión en Agua potable y Saneamiento realizados	Estudios	1,00	1,00		2,00	811.395,06	811.395,06		1.765.537,12
Estudio de pre-inversión en Energía Eólica realizado	Estudio				1,00				302.723,03
Funcionarios del Sistema Nacional de Inversión Pública capacitados en materia de formulación y evaluación de proyectos de inversión pública.	Funcionarios	240,00	240,00		240,00	11.274,91	11.274,91		147.885,00
Sistema de información y coordinación de la Gestión de Gobiernos (SEPRES)									
Sistema de información y coordinación de la gestión de Gobierno (SIGRUN) implementado.	SICOGG (SIGRUN)				1,00	424.013,60	424.013,60		512.364,89
Estrategias del Sistema Nacional de Planificación Evaluadas	Estrategias	1,00	1,00		3,00	247.925,95	247.925,95		362.550,00
Gestión del Programa									
TOTAL						2.187.324,19	2.187.324,19		6.167.106,86