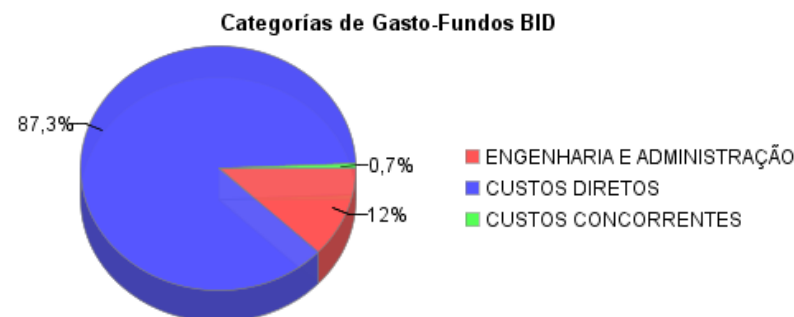
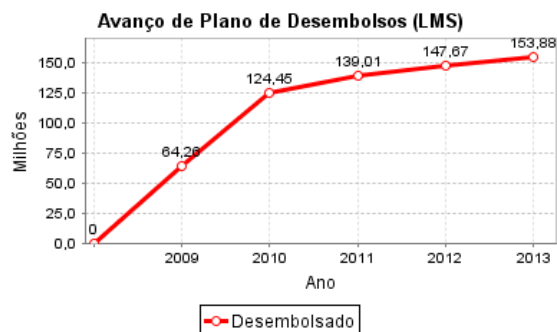
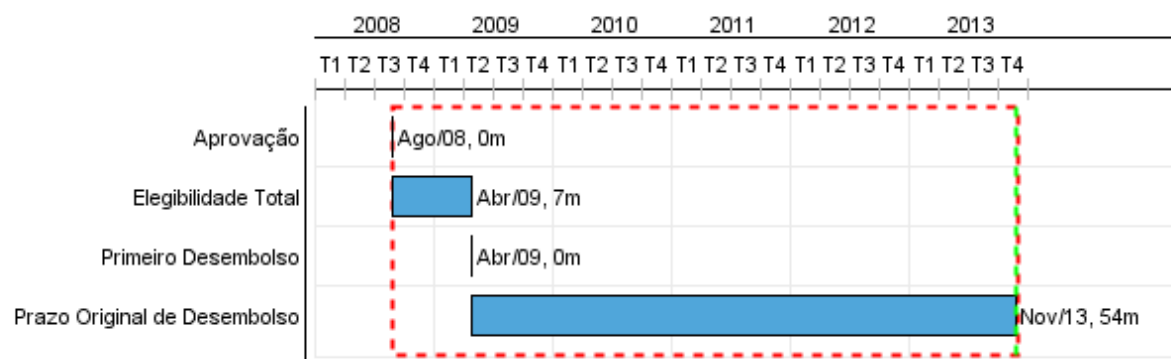


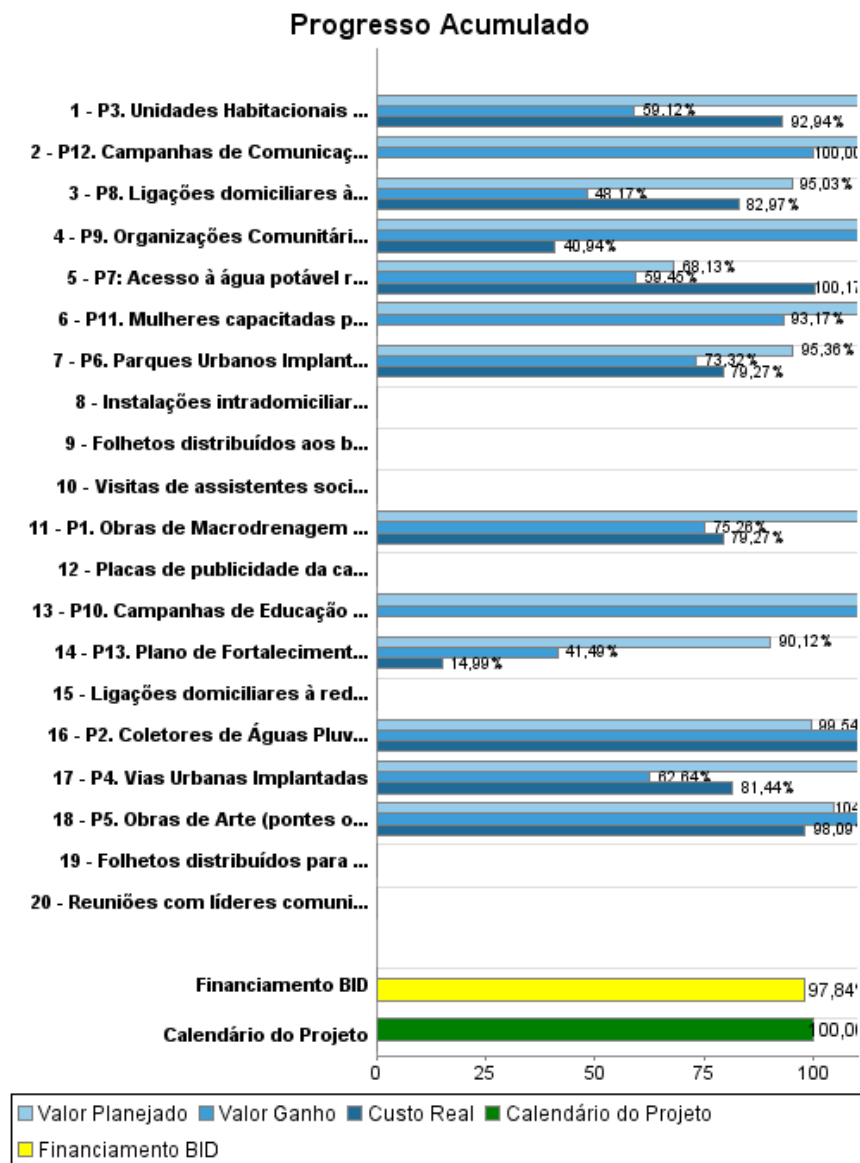
Relatório Resumido

Dados Gerais	Fundos Disponíveis (US\$)	Custo Total e Fonte
Executor: Estado de Amazonas		
Sector: WATER AND SANITATION		
Número da Operação: 2006/OC-BR	Atual: 154.000.000,00	Original BID: 154.000.000,00
Estágio: Approved	Desembolsado: 150.673.403,61	Corrente BID: 154.000.000,00
Tipo Operação: INV - Investimento	% Desembolsado: 97,84	Pari-passu: 70,00
Operação Relacionada: BR-L1005, BR-L1297	Saldo: 3.326.596,39	Cofinanciamento/País: 66.000.000,00
Subtipo de Operação: PFM - Multi-Phase Lending Project		Original Estimado: 220.000.000,00
		Período de Amortização (meses): 234

Categoria do impacto social	Reformulação	Validação
Categoria do impacto social: B	() Os objetivos do projeto foram reformulados?	Validado pelo Chefe de Divisão: 09-oct-2013 Validado pelo Representante do País: 09-oct-2013



Progresso Acumulado até 2013



Resultados

Resultado: Problemas socioambientais dos habitantes das bacias hidrográficas dos igarapés São Raimundo e Educandos (cidade de Manaus-AM) solucionados.

Indicador	Unidade Medida	Linha Base	Ano Linha Base		2013	Final do Projeto
Coliformes termotolerantes	NMP/100ml	2.400,00	2006	P	1.000,00	1.000,00
				A	21.000.000,00	
Oxigênio dissolvido nas águas (OD).	mgO2/L	3,10	2006	P	4,20	4,20
				A	0,63	
Demanda Bioquímica de Oxigênio (DBO5).	mgO2/L	240,00	2006	P	20,00	20,00
				A	30,00	
Nitrogênio amoniacal.	mgN/L	13,00	2009	P	10,00	10,00
				A	25,20	
Demanda Química de Oxigênio (DQO).	mgO2/L	152,30	2006	P	75,00	75,00
				A	110,00	
Pessoas afetadas por inundações	pessoas	17.995,00	2006	P		
				A	13.065,00	
Casas localizadas em assentamentos precários na cidade de Manaus	casas	3.599,00	2006	P	80.500,00	2.613,00
				A	2.613,00	

Produtos: Progresso Físico e Financeiro Anual 2013

Descrição	Unidade de medida	Físico				Financeiro			
		Planejado	Atual	Unidades Acumuladas	Unidades FDP	Planejado	Atual	Custos Acumulados	Custos FDP
COMPONENTE 1: Melhoria Ambiental, Urbanística e Habitacional									
P1. Obras de Macrodrenagem executadas (Canais de Água reabilitados e Galerias de Macrodrenagem construídas)	metro	1.132,90			4.901,19	9.065.520,00			27.077.920,00
P2. Coletores de Águas Pluviais construídos.	metro	2.327,47	3.054,27		9.804,00	823.580,00	1.770.990,00		3.070.350,00
P3. Unidades Habitacionais Construídas	unidade habitacional	196,00	88,00		704,00	17.800.040,00	5.539.540,00		40.518.540,00
P4. Vias Urbanas Implantadas	metro	6.521,21	5.706,80		15.000,00	9.020.040,00	520.980,00		24.007.840,00
P5. Obras de Arte (pontes ou viadutos) construídas.	obras de arte		0,20		7,00	4.888.770,00	3.799.320,00		21.160.630,00
P6. Parques Urbanos Implantados	hectare	4,20			39,85	3.692.500,00			25.131.530,00
P7: Acesso à água potável regularizado	moradia	194,00			1.340,00				886.670,00
P8. Ligações domiciliares à rede pública de esgoto instaladas	Domicílios	505,25	110,00		1.340,00	12.250.000,00	1.971.220,00		53.287.530,00
COMPONENTE 2: Sustentabilidade Social e Institucional									
P9. Organizações Comunitárias criadas	organização	4,00			34,00	30.000,00			50.000,00
P10. Campanhas de Educação Sanitária e Ambiental realizadas	campanha	44,00	25,00		174,00	200.000,00			200.000,00
P11. Mulheres capacitadas para inserção no mercado de trabalho	Indivíduos	115,00	83,00		150,00	50.000,00			50.000,00
P12. Campanhas de Comunicação Social realizadas	campanha	2,00			4,00	200.000,00			200.000,00
P13. Plano de Fortalecimento Institucional implantado	plano	1,00	1,00		1,00	1.135.200,00			4.284.000,00
COMPONENTE 3: OUTROS									
Outros Custos (unidade executora, gerenciamento, supervisão de obras, estudos e projetos, auditoria, avaliação e monitoramento)	N/A					12.794.980,00	3.898.010,00		20.075.000,00
COMPONENTE 4: Conexões à rede (Fundo Espanhol)									
Instalações intradomiciliares construídas	instalação	1.100,00				1.473.000,00			
Ligações domiciliares à rede pública de esgoto instaladas	Hogares	1.100,00				164.000,00			
COMPONENTE 5: Viabilidade social (Fundo Espanhol)									
Folhetos distribuídos para a população de Manaus	folhetos	8.000,00				377.000,00			
Placas de publicidade da campanha de sensibilização confeccionadas	placa	9,00				129.000,00			

RELATÓRIO DE MONITOREIO DE PROGRESSO

BR-L1164 - Programa Social e Ambiental dos Igarapés de Manaus- PROSAMIN II
2013 1º período com fechamento em (31-Out-2013)

Banco Interamericano de Desenvolvimento - IDB

Escritório de Planejamento Estratégico e Efetividade no Desenvolvimento

Última Atualização do PMR: 04/10/2013

Descrição	Unidade de medida	Físico				Financeiro			
		Planejado	Atual	Unidades Acumuladas	Unidades FDP	Planejado	Atual	Custos Acumulados	Custos FDP
Folhetos distribuídos aos beneficiários da doação	folheto	29.000,00				10.000,00			
Reuniões com líderes comunitários realizadas	reunião	13,00				4.000,00			
Visitas de assistentes sociais realizadas	visita	1.189,00				6.000,00			
COMPONENTE 6: OUTROS (Fundo Espanhol)									
Outros custos (inspeção e supervisão de obras, auditoria, avaliação, acompanhamento)	N/A					100.000,00			
TOTAL						74.213.630,00	17.500.060,00		220.000.010,00