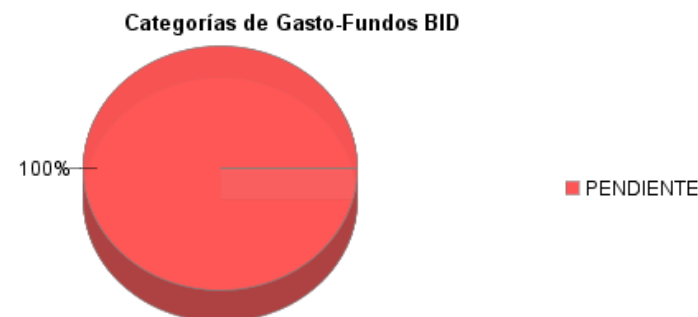
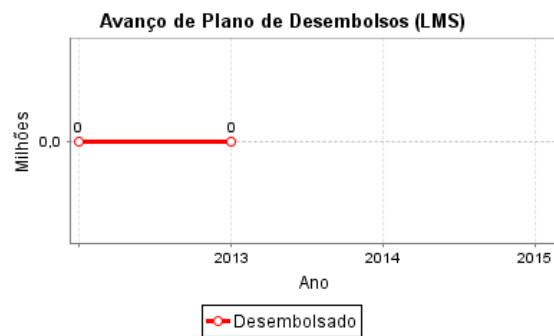
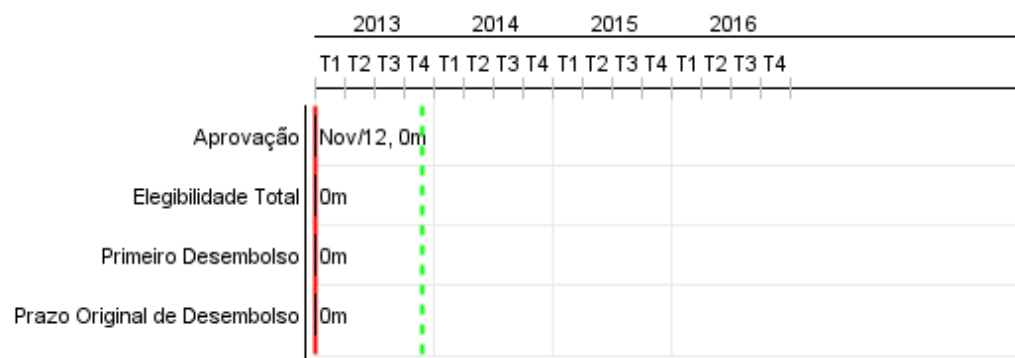


Relatório Resumido

Dados Gerais	Fundos Disponíveis (US\$)	Custo Total e Fonte
Executor: Empresa de Urbanizacao do Recife		
Sector: URBAN DEVELOPMENT AND HOUSING-NEIGHBORHOOD UPGRADING		
Número da Operação: 2825/OC-BR	Atual: 20.015.000,00	Original BID: 20.015.000,00
Estágio: Approved	Desembolsado:	Corrente BID: 20.015.000,00
Tipo Operação: INV - Investimento	% Desembolsado:	Pari-passu: 50,00
Operação Relacionada: BR-L1043, RG-P1400, RG-P1442, BR-T1225, RG-P1478	Saldo: 20.015.000,00	Cofinanciamento/País: 20.015.000,00
Subtipo de Operação: GCR - Global Credit Operation		Original Estimado: 40.030.000,00
		Período de Amortização (meses):

Categoria do impacto social	Reformulação	Validação
Categoria do impacto social: B	() Os objetivos do projeto foram reformulados?	Validado pelo Chefe de Divisão: 08-oct-2013 Validado pelo Representante do País: 09-oct-2013



Progresso Acumulado até 2013



RELATÓRIO DE MONITOREIO DE PROGRESSO

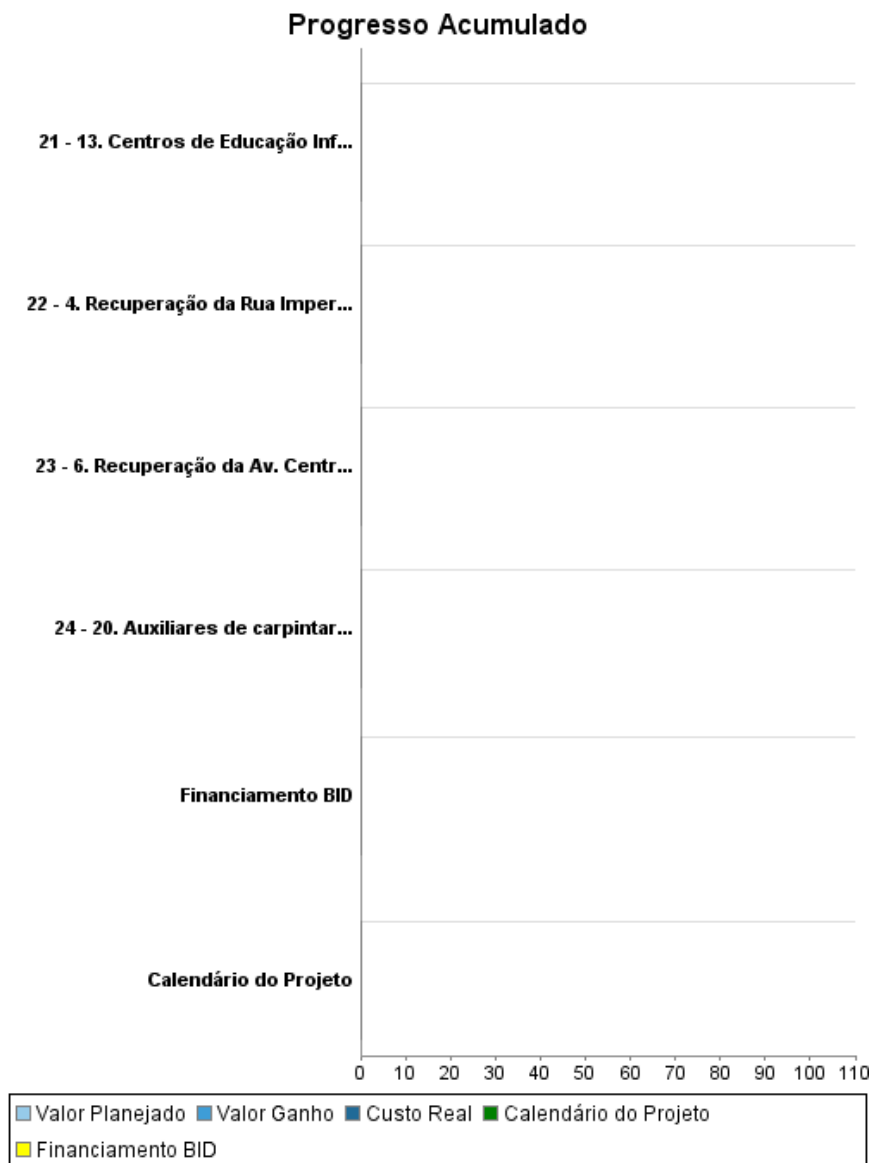
BR-L1190 - PROCIDADES - Recife

2013 1º período com fechamento em (31-Out-2013)

Banco Interamericano de Desenvolvimento - IDB

Escritório de Planejamento Estratégico e Efetividade no Desenvolvimento

Última Atualização do PMR: 07/05/2013



Resultados

Resultado: Resultado 1. Incremento do valor da propriedade imobiliária na área de influência direta do programa por transformações geradas pelas intervenções

Indicador	Unidade Medida	Linha Base	Ano Linha Base		2013	2014	2015	2016	Final do Projeto
Valor, em termos reais, dos imóveis na área de influência direta del programa (bairros de Santo Antonio e São José) incrementados depois de quatro anos de iniciado o programa.	R\$/m2	500,00	2009	P A				575,00	575,00

Resultado: Resultado 2. Aumento do valor do aluguel comercial nas áreas que sofrem interenções diretas pelo programa

Indicador	Unidade Medida	Linha Base	Ano Linha Base		2013	2014	2015	2016	Final do Projeto
Valor real do aluguel comercial na Av. Guararapes aumentado	R\$/m2	7,28	2009	P A				9,56	9,56

Resultado: Resultado 3. Diminuição da delinquência e da violência nas zonas do programa

Indicador	Unidade Medida	Linha Base	Ano Linha Base		2013	2014	2015	2016	Final do Projeto
Ocorrência de Crime Violento Letal Intencional (CVLI) por 100 mil habitantes reduzida.	Ocorrencias/100 mil	119,00	2008	P A				90,00	90,00

Produtos: Progresso Físico e Financeiro Anual 2013

Descrição	Unidade de medida	Físico				Financeiro			
		Planejado	Atual	Unidades Acumuladas	Unidades FDP	Planejado	Atual	Custos Acumulados	Custos FDP
COMPONENTE I. MELHORIAS URBANAS E HABITAÇÕES									
1. Melhorias na Praça Loreto implantadas	m²				110,00				2.205.933,00
2. Melhorias na Praça da Educação (Rua José Henrique Vanderley) implantadas	m²				90,00				2.205.933,00
3. Melhorias na Praça Sedo implementadas	m²				200,00				2.205.933,00
4. Recuperação da Rua Imperial concluída	Km				2,00				2.205.933,00
5. Recuperação da Rua Dantas Barreto concluída	Km				1,60				2.205.933,00
6. Recuperação da Av. Central concluída	Km				4,00				2.205.933,00
7. Recuperação da Av. Concordia e Floriano Peixoto concluída	Km				2,00				2.205.933,00
8. Unidades habitacionais implantadas na Praça Sérgio Loreto	Unidade				100,00				2.205.933,00
9. Unidades habitacionais implantadas na Comunidade Coelhos	Unidades habitacionais				384,00				2.205.933,00
10. Unidades habitacionais implantadas na Av. Imperial	Unidades habitacionais				100,00				2.205.933,00
11. Unidades habitacionais implantadas na Vila Brasil	Unidades habitacionais				400,00				2.205.933,00
12. Shopping popular construído e em funcionamento	Shopping				1,00				2.205.933,00
13. Centros de Educação Infantil (CEMEI) novos implantados e funcionando na Praça Sérgio Loreto, na comunidade Espolio Estevinho e na Vila Brasil (cada um atendendo, no mínimo, 120 alunos)	Centro Educacional				3,00				2.205.933,00
14. Postos de Saúde da Família (PSF) novos implantados e funcionando nas comunidades Espolio Estevinho e Imperial (cada um atendendo, em média, 3.500 pessoas por ano)	Posto de Saúde				2,00				2.205.933,00
15. Centro de convivência implantado e funcionando (atendendo, no mínimo, 100 pessoas por mês)	Centro de Convivência				1,00				2.205.938,00
COMPONENTE II. FORTALECIMENTO INSTITUCIONAL - ATIVIDADES SETORIAIS									
16. Recuperação física da UCP no edifício da URB concluída	m²				70,00				454.555,00
17. Unidade de Desenvolvimento Econômico Territoria construída e em funcionamento no bairro Imperial	Unidade de De senvolvimento				1,00				454.555,00

RELATÓRIO DE MONITOREIO DE PROGRESSO

BR-L1190 - PROCIDADES - Recife

2013 1º período com fechamento em (31-Out-2013)

Banco Interamericano de Desenvolvimento - IDB

Escritório de Planejamento Estratégico e Efetividade no Desenvolvimento

Última Atualização do PMR: 07/05/2013

Descrição	Unidade de medida	Físico				Financeiro			
		Planejado	Atual	Unidades Acumuladas	Unidades FDP	Planejado	Atual	Custos Acumulados	Custos FDP
18. Sistema de monitoramento de atividades econômicas implementado e em funcionamento na SCTDE	Sistema				1,00				454.555,00
19. Técnicos em carpintaria capacitados na produção de móveis	Técnicos				60,00				454.555,00
20. Auxiliares de carpintaria capacitados na produção de móveis	Auxiliares				150,00				454.555,00
21. Pesquisas de vitimização	Pesquisa				2,00				454.555,00
22. Gestores capacitados	Gestores				160,00				454.555,00
23. Guardas municipais sensibilizados	Participantes				200,00				454.555,00
24. Observatório da Violência implementado e em funcionamento (incluindo o site e demais dados disponíveis com cobertura em todo o território do Município de Recife)	Observatório				1,00				454.560,00
OUTROS									
Administração do Programa	N/A								1.425.000,00
Imprevistos	N/A								1.425.000,00
TOTAL									40.030.000,00