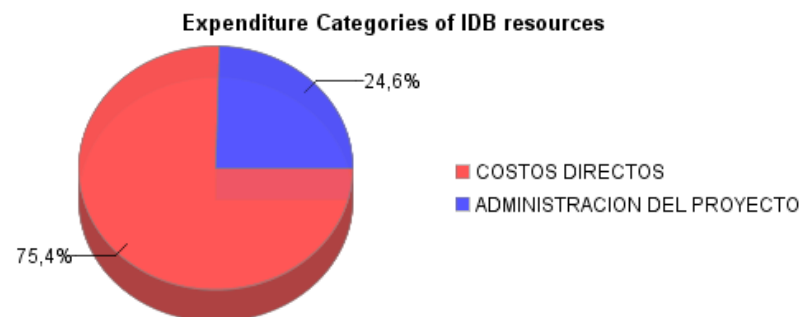
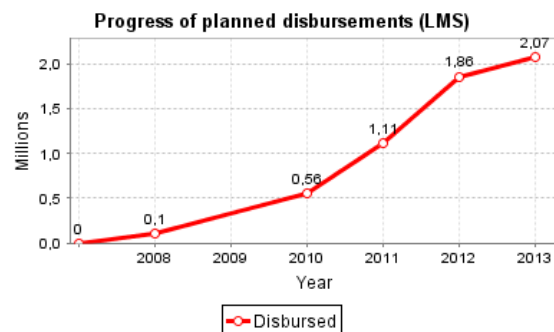
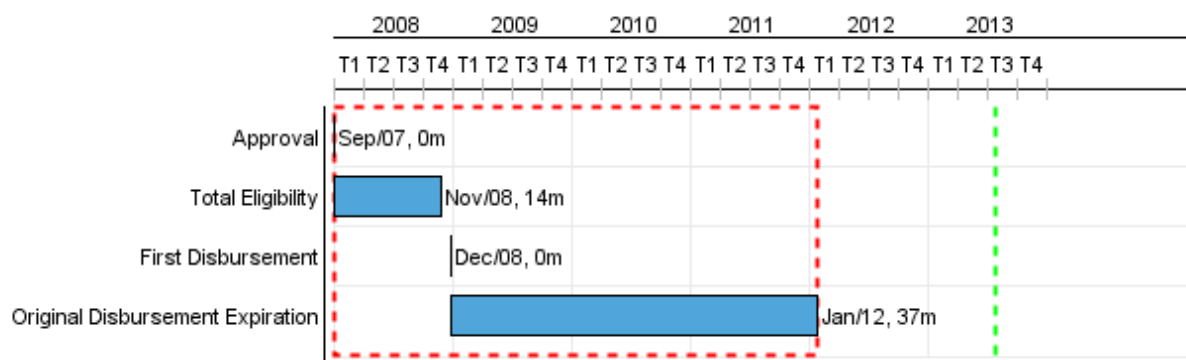


Summary Report

| Basic Data | | Available Funds (US\$) | | Total Cost and Source | |
|------------------------|---|---------------------------|--------------|-------------------------------|--------------|
| Executing Agency (EA): | AUTORIDAD NACIONAL DEL AMBIENTE | | | | |
| Sector: | ENVIRONMENT AND NATURAL DISASTERS-BIODIVERSITY AND PROTECTED AREAS CONSERVATION | | | | |
| Loan Number(s): | GRT/FM-10575-RS | Current Approved Amount: | 3.500.000,00 | Original IDB: | 3.500.000,00 |
| Stage: | Approved | Disbursed Amount to Date: | 2.023.955,91 | Current IDB: | 3.500.000,00 |
| Operation Type: | GEF - GEF | % Disbursed: | 57,83 | Pari-passu: | 78,00 |
| Related Operation(s): | | Balance: | 1.476.044,09 | Co-Financing/Country: | 970.000,00 |
| Operation Subtype: | IGR - Investment Loans | | | Original Estimate: | 4.470.000,00 |
| | | | | Amortization Period (months): | |

| Project Environmental and Social Impact Category | Reformulation | Validation |
|--|--|--|
| Project Environmental and Social Impact Category: None | () Was the objective(s) of this project reformulated? | Validated by Division Chief: Validated by Country Representative: |



Accumulated Progress as of 2012



Outcomes

| | |
|----------------------|---|
| Outcome: | Fortalecidas las capacidades técnicas y operativas de instituciones y agentes claves de la cuenca |
| Suppositions: | Instituciones, organizaciones indígenas y organizaciones de la sociedad civil mantienen un alto nivel de interés en el proyecto |

| Indicator | Unit of Measure | Baseline | Baseline Year | | 2012 | 2013 | End of project |
|---|--------------------------|----------|---------------|---|------|------|----------------|
| ANAM y MINAET utilizan el Sistema de Información Geográfico (SIT) en la toma de decisiones. | instituciones regionales | | 2007 | P | 2,00 | | 2,00 |
| | | | | A | 2,00 | | |

| | |
|----------------------|--|
| Outcome: | Puesta en funcionamiento de la Comisión Binacional para la Cuenca del Sixaola |
| Suppositions: | Se mantiene la prioridad de los dos países respecto a los objetivos de la Estrategia de la Cuenca Binacional del Río Sixaola |

| Indicator | Unit of Measure | Baseline | Baseline Year | | 2012 | 2013 | End of project |
|----------------------|-----------------|----------|---------------|---|------|------|----------------|
| Comisión funcionando | Comisión creada | | 2007 | P | 1,00 | | 1,00 |
| | | | | A | 1,00 | | |

| | |
|----------------------|---|
| Outcome: | Sistematización y difusión de prácticas óptimas relacionadas con el uso sostenible y la conservación de la biodiversidad, lecciones aprendidas. |
| Suppositions: | Instituciones, organizaciones indígenas y sociedad civil mantienen el interés en el proyecto |

| Indicator | Unit of Measure | Baseline | Baseline Year | | 2012 | 2013 | End of project |
|----------------------------|---|----------|---------------|---|------|--------|----------------|
| Informe Anual del Proyecto | Personas que usan practicas sostenibles | | 2007 | P | | 100,00 | 100,00 |
| | | | | A | | | |

| | |
|----------------------|---|
| Outcome: | Marco jurídico, político y normativo binacional armonizado de cogestión en las zonas fronterizas protegidas |
| Suppositions: | Voluntad de ANAM y MINAET en armonizar la gestión de áreas protegidas fronterizas |

| Indicator | Unit of Measure | Baseline | Baseline Year | | 2012 | 2013 | End of project |
|--|--------------------|----------|---------------|---|------|------|----------------|
| propuesta armonizada implementada por ANAM y MINAET PILA | Propuesta adoptada | | 2007 | P | | 1,00 | 1,00 |
| | | | | A | | | |

| | |
|----------------------|---|
| Outcome: | El sistema de vigilancia de la biodiversidad proporciona información para la toma de decisiones en ANAM y MINAET |
| Suppositions: | Existe capacidad técnica y socios estratégicos que aportan en biodiversidad a la ANAM, MINAET y organizaciones de base. |

| Indicator | Unit of Measure | Baseline | Baseline Year | | 2012 | 2013 | End of project |
|---|-----------------|----------|---------------|---|------|------|----------------|
| ANAM y MINAET adoptan los sistemas de monitoreo | instituciones | | 2007 | P | | 2,00 | 2,00 |
| | | | | A | | | |

| | |
|----------------------|---|
| Outcome: | Plan de acción binacional para la consolidación de corredores biológicos acordado |
| Suppositions: | Existe coordinación entre la ANAM y MINAET en temas de corredor biológico |

PROGRESS MONITORING REPORT

RS-X1017 - Integrated Ecosystems Management in the Sixaola Binational River Basin
2012 2º period closed in (7-May-2013)

Inter-American Development Bank - IDB

Office of Strategic Planning and Development Effectiveness
Last Update: 12/04/2013

| Indicator | Unit of Measure | Baseline | Baseline Year | | 2012 | 2013 | End of project |
|--|-----------------|----------|---------------|--------|------|------|----------------|
| plan de acción binacional acordado por ANAM y MINAET | plan de acción | | 2007 | P A | | 1,00 | 1,00 |

Outputs: Annual Physical and Financial Progress 2012

| Description | Unit of Measure | Physical | | | | Financial | | | |
|--|--|----------|--------|-------------------|-----------|-----------|------------|-------------------|------------|
| | | Planned | Actual | Accumulated units | EOP units | Planned | Actual | Accumulated costs | EOP costs |
| Fortalecimiento del marco institucional binacional para una gestión integrada | | | | | | | | | |
| Fortalecimiento de las capacidades técnicas y operativas de los interesados claves (ANAM, MINAET, MAG, MIDA, Municipalidades de Talamanca y Changuinola, y dos Ministerios de Salud) | Instituciones | | 9,00 | | 8,00 | 8,00 | 265.792,00 | | 548.820,00 |
| Fortalecimiento de las capacidades de los agentes sociales | líderes comunitarios | | 450,00 | | 450,00 | 450,00 | 60.688,00 | | 72.439,00 |
| Fortalecer los marcos binacionales de coordinación | reuniones binacionales | | 8,00 | | 8,00 | 8,00 | 71.407,00 | | 93.455,00 |
| Reforzar el financiamiento sostenible para la gestión de la cuenca | estudio de viabilidad | | | | 1,00 | 1,00 | | | |
| Sensibilización de la población y capitalización del conocimiento sobre el uso sostenible, la conservación de la biodiversidad, agua y suelos | Campañas radiales | | 30,00 | | 30,00 | 10.000,00 | 187.076,00 | | 210.286,00 |
| Prácticas productivas compatibles con la conservación y el uso sostenible de los recursos | | | | | | | | | |
| Desarrollo de mecanismos de incentivos que promuevan prácticas productivas sostenibles ambientalmente | incentivos | | | | 3,00 | 3,00 | 33.124,00 | | 66.470,00 |
| Facilitación para la adopción y reproducción de prácticas de producción sostenibles | proyectos pilotos | | | | 4,00 | 4,00 | 172.140,00 | | 387.839,00 |
| Consolidación de un sistema de monitoreo integral de la calidad del suelo y el agua | instrumentos de gestión | | 1,00 | | 3,00 | 1,00 | 178.012,00 | | 317.435,00 |
| Fortalecimiento del ordenamiento territorial funcional de la cuenca | instrumentos de planificación | | 2,00 | | 4,00 | 4,00 | 58.397,00 | | 149.336,00 |
| mejorar la gestión de las microcuencas con participación comunitaria | proyectos | 3,00 | | | 3,00 | | 39.548,00 | | 116.433,00 |
| conservación y uso sostenible de la biodiversidad | | | | | | | | | |
| armonizar y aplicar los planes de manejo de áreas protegidas transfronterizas | instrumentos armonizados o implementados | 2,00 | 1,00 | | 2,00 | | 103.229,00 | | 305.536,00 |
| Establecimiento de un sistema de monitoreo integral de la biodiversidad acuática y terrestre | Sistemas, estudios o planes | 1,00 | 3,00 | | 4,00 | | 26.229,00 | | 180.214,00 |

PROGRESS MONITORING REPORT

RS-X1017 - Integrated Ecosystems Management in the Sixaola Binational River Basin
2012 2º period closed in (7-May-2013)

Inter-American Development Bank - IDB

Office of Strategic Planning and Development Effectiveness
Last Update: 12/04/2013

| Description | Unit of Measure | Physical | | | | Financial | | | |
|---|----------------------|----------|--------|-------------------|-----------|------------------|---------------------|-------------------|---------------------|
| | | Planned | Actual | Accumulated units | EOP units | Planned | Actual | Accumulated costs | EOP costs |
| Promover la conectividad de los ecosistemas a través de corredores biológicos | plan de acción | 1,00 | | | 1,00 | | | | 24.250,00 |
| Promover medios alternativos de vida basados en el uso sostenible de la biodiversidad | estudios financiados | 5,00 | | | 5,00 | | 22.138,00 | | 90.000,00 |
| Administración del Proyecto | | | | | | | | | |
| Administración del Proyecto | N/A | | | | | | 665.726,00 | | 780.245,00 |
| TOTAL | | | | | | 10.479,00 | 1.883.506,00 | | 3.342.758,00 |