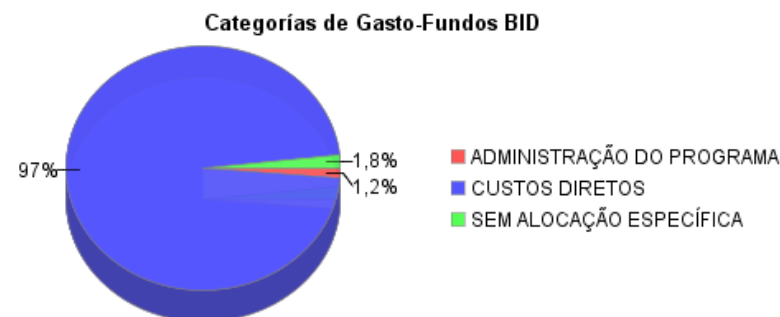
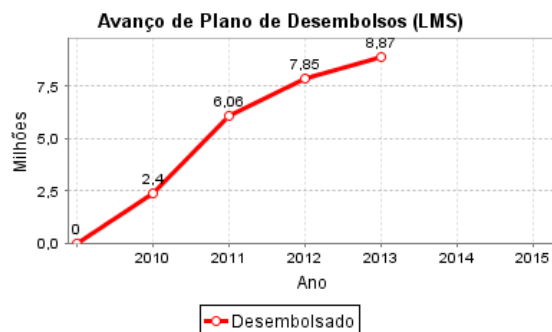
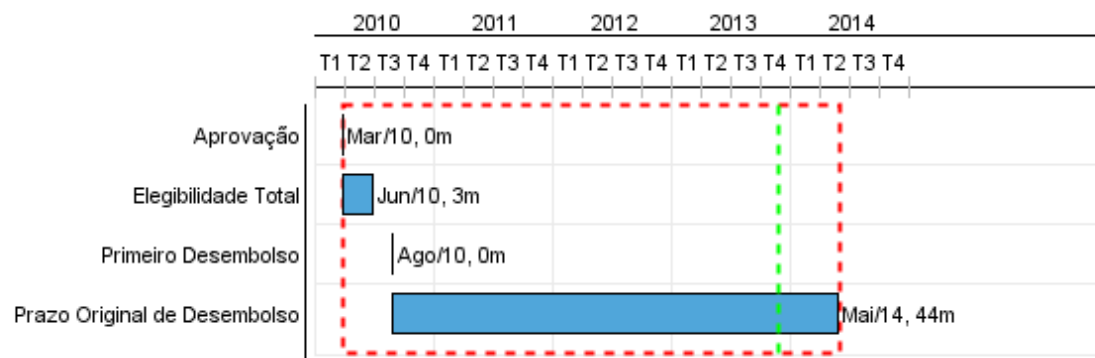


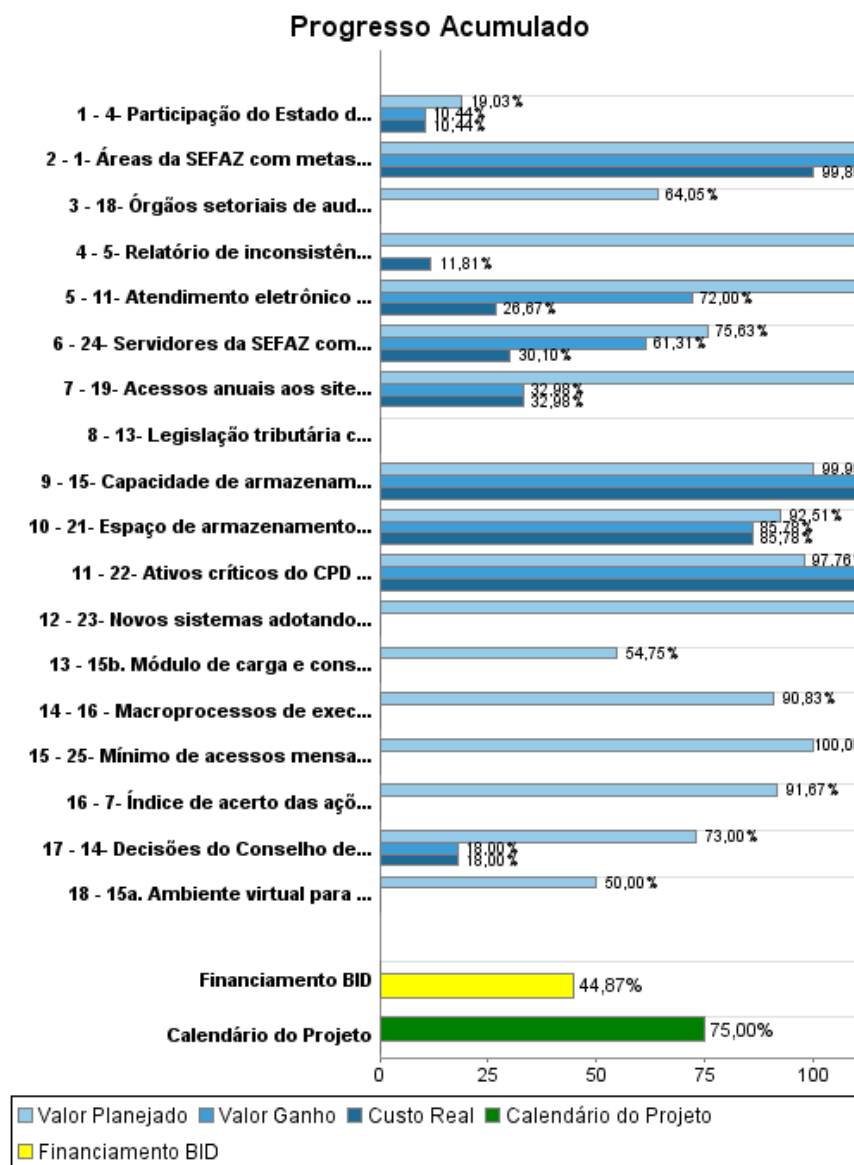
## Relatório Resumido

Dados Gerais	Fundos Disponíveis (US\$)	Custo Total e Fonte
Executor: SECRETARIA DE HACIENDA DEL ESTADO DE RIO DE JANEIRO		
Sector: REFORM / MODERNIZATION OF THE STATE-FISCAL POLICY FOR SUSTAINABILITY AND GROWTH		
Número da Operação: 2307/OC-BR	Atual: 19.759.050,00	Original BID: 19.759.050,00
Estágio: Approved	Desembolsado: 8.865.980,50	Corrente BID: 19.759.050,00
Tipo Operação: INV - Investimento	% Desembolsado: 44,87	Pari-passu: 89,00
Operação Relacionada: BR-X1005, BR-L1174	Saldo: 10.893.069,50	Cofinanciamento/País: 2.540.950,00
Subtipo de Operação: ESP - Specific Investment Operation		Original Estimado: 22.300.000,00
		Período de Amortização (meses): 174

Categoria do impacto social	Reformulação	Validação
Categoria do impacto social: Nenhum	( ) Os objetivos do projeto foram reformulados?	Validado pelo Chefe de Divisão: 23-sep-2013 Validado pelo Representante do País: 25-sep-2013



## Progresso Acumulado até 2013



## Resultados

**Resultado:** 1-Metas estabelecidas no plano estratégico organizacional alcançadas

Indicador	Unidade Medida	Linha Base	Ano Linha Base		2010	2011	2012	2013	Final do Projeto
Metas do plano estratégico cumpridas / Total de metas estabelecidas no plano estratégico	%		2008	P A				70,00	70,00
Governo de Rio de Janeiro	Governments		2008	P A				1,00	1,00

**Resultado:** 2-Tempo médio para abertura de inscrição no cadastro do ICMS (Imposto sobre Circulação de Mercadorias e Serviços) no comércio varejista reduzido

Indicador	Unidade Medida	Linha Base	Ano Linha Base		2010	2011	2012	2013	Final do Projeto
Tempo médio para abertura de inscrição no cadastro do ICMS no comércio varejista	dias	30,00	2008	P A				2,00	2,00

**Resultado:** 3-Arrecadação do ICMS (Imposto sobre Circulação de Mercadorias e Serviços) incrementada

Indicador	Unidade Medida	Linha Base	Ano Linha Base		2010	2011	2012	2013	Final do Projeto
(Valor da arrecadação de ICMS / R\$ 17.692 milhões) x variação monetária	R\$ milhões	17.692,00	2008	P A		22,76		18.577,00	18.577,00

**Resultado:** 4- Arrecadação do IPVA (Imposto sobre Propriedade de Veículos Automotores) incrementada

**Observações:** Esse resultado foi excluído do Programa, em maio/2012, por solicitação da Secretaria da Fazenda

Indicador	Unidade Medida	Linha Base	Ano Linha Base		2010	2011	2012	2013	Final do Projeto
(Valor da arrecadação de IPVA / R\$ 1.237 milhões) x variação monetária	R\$ milhões	1.237,00	2008	P A				1.361,00	1.361,00

**Resultado:** 5- Tempo de julgamento dos créditos tributários reduzido

**Observações:** Resultado cancelado por solicitação da Secretaria da Fazenda

Indicador	Unidade Medida	Linha Base	Ano Linha Base		2010	2011	2012	2013	Final do Projeto
Tempo médio entre a recepção da impugnação/recurso e da decisão	dias	500,00	2008	P A			360,00	180,00	180,00

**Resultado:** 6- Tempo médio de acesso às informações das Notas Fiscais reduzido

Indicador	Unidade Medida	Linha Base	Ano Linha Base		2010	2011	2012	2013	Final do Projeto
Tempo médio de acesso às informações das Notas Fiscais	dias	30,00	2008	P					

				A					
--	--	--	--	---	--	--	--	--	--

<b>Resultado:</b>	7- Tempo para fechamento mensal dos registros contábeis reduzido								
-------------------	--	--	--	--	--	--	--	--	--

Indicador	Unidade Medida	Linha Base	Ano Linha Base		2010	2011	2012	2013	Final do Projeto
Tempo para a emissão do balancete	dias	20,00	2008	P A				5,00	5,00

<b>Resultado:</b>	8- Prazo médio de permanência de processos de prestação de contas de ordenadores de despesa na Advocacia Geral do Estado (AGE) reduzido								
-------------------	---	--	--	--	--	--	--	--	--

Indicador	Unidade Medida	Linha Base	Ano Linha Base		2010	2011	2012	2013	Final do Projeto
Prazo médio de permanência na AGE dos processos de prestação de contas	dias	80,00	2008	P A				50,00	50,00

<b>Resultado:</b>	9- Programa de Educação Fiscal disseminado								
-------------------	--	--	--	--	--	--	--	--	--

Indicador	Unidade Medida	Linha Base	Ano Linha Base		2010	2011	2012	2013	Final do Projeto
Municípios atendidos por ações de educação fiscal	Municípios	5,00	2008	P A	10,00 7,00	15,00	20,00 16,00	15,00	70,00

<b>Resultado:</b>	10- Disponibilidade do ambiente computacional incrementada								
-------------------	--	--	--	--	--	--	--	--	--

Indicador	Unidade Medida	Linha Base	Ano Linha Base		2010	2011	2012	2013	Final do Projeto
Disponibilidade (tempo) do ambiente computacional	%	90,00	2008	P A		92,00 92,00	94,00 97,00	99,00	99,00

**Produtos: Progresso Físico e Financeiro Anual 2013**

Descrição	Unidade de medida	Físico				Financeiro			
		Planejado	Atual	Unidades Acumuladas	Unidades FDP	Planejado	Atual	Custos Acumulados	Custos FDP
COMPONENTE I - Gestão estratégica / Integração da gestão fazendária									
1- Áreas da SEFAZ com metas estabelecidas pelo plano estratégico (SGF, SUBREC, SUBFIN, SUPOF, CGE, AGE, ATI), a partir da implementação do modelo de planejamento organizacional	áreas				7,00				234.419,00
2. (CANCELADO) Modelo de gestão de processos implantado	0								
3. (CANCELADO) Modelo de projeção de médio prazo de variáveis econômico-fiscais implantado	0								
4- Participação do Estado do Rio de Janeiro incrementada, nos fóruns selecionados a partir da implantação do Programa de cooperação interinstitucional nacional e internacional.	%		25,00		50,00	150.000,00	15.945,00		1.213.581,00
COMPONENTE II - Administração Tributária e Contencioso Fiscal									
5- Relatório de inconsistências do cadastro implantado, a partir da reestruturação do modelo de dados do cadastro de contribuintes do ICMS (Imposto sobre Circulação de Mercadorias e Serviços)	Relatório	1,00			1,00	187.500,00	44.280,00		375.000,00
6. (CANCELADO) Modelo de gestão das informações econômico-financeiras implantado	0								
7- Índice de acerto das ações fiscais planejadas incrementado, a partir da definição e implantação do Modelo de planejamento, execução e controle de fiscalização de empresas	%	30,00			60,00	300.000,00			600.000,00
8. (CANCELADO) Sistema de controle de ECF implantado	0								
9. (CANCELADO) Modelo de gestão do IPVA implantado	0								
10. (CANCELADO) Modelo de fiscalização de mercadorias em trânsito implantado	0								
11- Atendimento eletrônico ao contribuinte via WEB ampliado	novos serviços				25,00	220.000,00			300.000,00
12. (CANCELADO) Modelo de gestão de concessão/renovação de benefícios fiscais implantado	0								

Descrição	Unidade de medida	Físico				Financeiro			
		Planejado	Atual	Unidades Acumuladas	Unidades FDP	Planejado	Atual	Custos Acumulados	Custos FDP
13- Legislação tributária consolidada e disponibilizada via web, a partir da implantação do modelo de gestão da legislação tributária estadual implantado	% da legislação				100,00				300.000,00
14- Decisões do Conselho de Contribuintes disponibilizadas via web, a partir da implantação do processo administrativo tributário eletrônico	%				100,00				500.000,00
15- Capacidade de armazenamento e tratamento dos dados relacionados ao SPED aumentada, a partir da disponibilização de infraestrutura de TI	TB				9,00				956.050,00
15a. Ambiente virtual para emissão de guias de pagamento em funcionamento, a partir da implantação do modelo de gestão do IDT.	%	50,00			100,00	250.000,00			500.000,00
15b. Módulo de carga e consulta do Cte implantado	%	50,00			100,00	605.000,00			1.105.000,00
<b>COMPONENTE III - Administração financeira, patrimonial e controle interno (Gestão Fiscal)</b>									
16 - Macroprocessos de execução orçamentária redesenhado, a partir da implantação do sistema integrado de administração financeira implantado	Sistema				100,00	4.229.000,00	125,32		5.859.000,00
17. (CANCELADO) Modelo de apropriação e contabilização de custos definido e implantado	0								
18- Órgãos setoriais de auditoria utilizando o sistema informatizado para monitoramento e controle de suas atividades, a partir da atualização do modelo de gestão do Controle Interno do Estado	%	50,00			100,00	240.000,00			685.000,00
<b>COMPONENTE IV - Gestão de recursos estratégicos / corporativos</b>									
19- Acessos anuais aos sites de "Educação Fiscal" e "Prestando Contas ao Cidadão" incrementados, a partir da disseminação do Programa de Educação Fiscal	Acessos anuais				30.000,00				65.000,00
20. (CANCELADO) Modelo de comunicação e orientação ao contribuinte/cidadão implantado	0								
21- Espaço de armazenamento para NF-e e SPED ampliado, a partir da implantação do modelo de gestão de TI (Tecnologia da Informação)	TB				50,00	50.000,00			4.680.245,00

# RELATÓRIO DE MONITOREIO DE PROGRESSO

BR-L1239 - PROFISCO Rio de Janeiro - Prog. Modernizacao da Gestao Fazendaria  
2013 1º período com fechamento em (31-Out-2013)

Banco Interamericano de Desenvolvimento - IDB

Escritório de Planejamento Estratégico e Efetividade no Desenvolvimento

Última Atualização do PMR: 09/09/2013

Descrição	Unidade de medida	Físico				Financeiro			
		Planejado	Atual	Unidades Acumuladas	Unidades FDP	Planejado	Atual	Custos Acumulados	Custos FDP
22- Ativos críticos do CPD alocados em ambiente seguro e monitorado, a partir da implantação do modelo de segurança da informação implantado	%				90,00				3.548.143,00
23- Novos sistemas adotando a metodologia de Sistemas Orientados para serviços (SOA), a partir da implantação do modelo da referida metodologia	%	100,00			100,00	93.012,00			93.012,00
24- Servidores da SEFAZ com talentos mapeados e cadastrados, a partir da implantação do Programa de Gerenciamento de Talentos e de Educação e Formação Continuadas	%	50,00	65,00		100,00	150.000,00	90,33		624.500,00
25- Mínimo de acessos mensais às informações adquiridas em meio eletrônico pelos usuários internos ampliado, a partir da implantação do modelo de biblioteca física e virtual	acessos mensais	100,00			100,00	60.000,00			60.000,00
26. (CANCELADO) Modelo de comunicação estruturado implantado	0								
<b>Outros</b>									
Administração do Programa.	N/A					80.000,00	24,65		245.550,00
Imprevistos.	N/A								355.500,00
<b>TOTAL</b>						<b>6.614.512,00</b>	<b>60.465,30</b>		<b>22.300.000,00</b>